

Documento contenente le informazioni chiave

Scopo

Il presente documento contiene informazioni chiave relative a questo prodotto d'investimento. Non si tratta di un documento promozionale. Le informazioni, prescritte per legge, hanno lo scopo di aiutarvi a capire le caratteristiche, i rischi, i costi, i guadagni e le perdite potenziali di questo prodotto e di aiutarvi a fare un raffronto con altri prodotti d'investimento.

Prodotto: Key Selection (PMUB)

Nome ideatore del PRIIP: Cardif Vita S.p.A.

Autorità competente dell'ideatore di PRIIP: CONSOB

Sito web dell'ideatore di PRIIP: www.bnpparibascardif.it

Data di realizzazione: 09/03/2020

Per ulteriori informazioni chiamare il numero: 02/772241

Stare per acquistare un prodotto che non è semplice e può essere di difficile comprensione.

Cos'è questo prodotto?

Tipo: Assicurazione sulla vita con partecipazione agli utili e Unit linked di tipo a vita intera a Premio unico con possibilità di effettuare Premi aggiuntivi. Complessivamente i Premi non possono superare i 15 milioni di euro.

Obiettivi: Il Contratto prevede, per il Contraente, la facoltà di ripartire il premio versato tra la Gestione separata CAPITALVITA (per un massimo di 7,5 milioni di euro), una gestione appositamente creata dalla Compagnia e gestita separatamente rispetto al complesso delle attività, e i Fondi collegati al Contratto. Il rendimento dell'investimento è correlato all'andamento dei titoli obbligazionari, di cui è principalmente composta la Gestione separata CAPITALVITA, e all'andamento delle varie componenti finanziarie a cui i Fondi sono collegati.

Tipo di investitore al dettaglio: Clienti che nel medio/lungo periodo siano disposti a sopportare perdite potenziali del capitale investito in linea con le caratteristiche delle soluzioni d'investimento da loro selezionate. La propensione al rischio richiesta può variare sensibilmente in funzione della quota di capitale destinata:

- alla Gestione separata
- al portafoglio di OICR esterni ed alla sua composizione
- ai diversi Fondi interni assicurativi oggetto dell'investimento

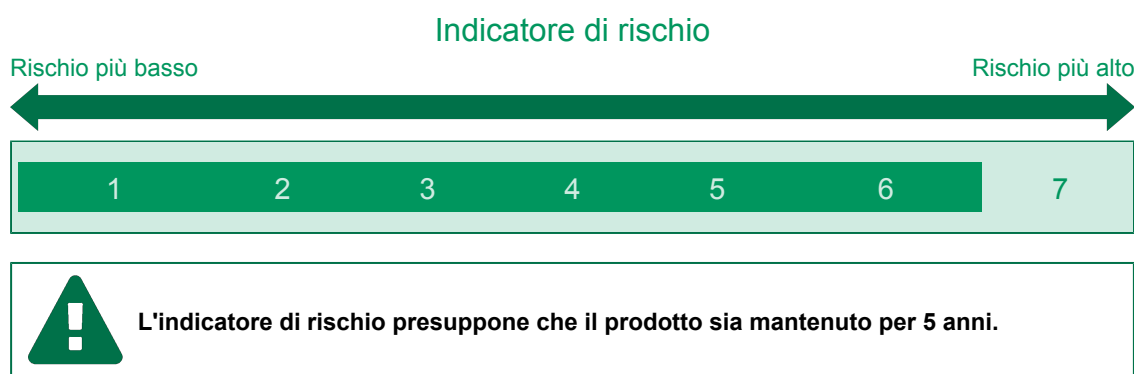
Informazioni aggiuntive sul grado di rischio di ogni opzione di investimento che può essere scelta dal Contraente sono disponibili nelle informazioni chiave ad essa associate.

Le scelte d'investimento possono essere riviste dal Contraente nel tempo.

Prestazioni assicurative: In caso di morte dell'Assicurato viene liquidato il capitale maturato al secondo giorno lavorativo successivo alla data di ricezione della richiesta di liquidazione maggiorato di un Bonus commisurato alla parte investita nei Fondi e all'età dell'Assicurato. Il premio per il Bonus caso morte è pari allo 0,10% annuo delle quote investite nei Fondi.

Durata: pari alla vita dell'Assicurato. La Compagnia ha diritto a cessare il Contratto nel caso in cui il Contraente o l'Assicurato perdano uno dei requisiti previsti per la conclusione del Contratto.

Quali sono i rischi e qual è il potenziale rendimento?



L'indicatore sintetico di rischio è un'indicazione orientativa del livello di rischio di questo prodotto rispetto ad altri prodotti. Esso esprime la probabilità che il prodotto subisca perdite monetarie a causa di movimenti sul mercato o a causa della nostra incapacità di pagarvi quanto dovuto.

Questo prodotto è stato classificato con un range di livello da 1 a 6 su 7, ovvero un livello di rischio compreso tra molto basso e alto. I dettagli di tutte le opzioni di investimento ammesse dal Contratto si possono consultare sulla documentazione precontrattuale.

Il livello di rischio e rendimento dell'investimento variano a seconda dell'opzione di investimento prescelta. I dettagli delle opzioni di investimento gestite dalla Compagnia sono contenuti nell'Allegato mentre per gli OICR è possibile trovare il livello di rischio nel Documento Informazioni Chiave per l'Investitore emesso dal gestore e pubblicato sul sito.

Avete diritto alla restituzione dell'intero capitale investito in Gestione separata CAPITALVITA. Qualsiasi importo superiore a quello

indicato e qualsiasi rendimento aggiuntivo dipendono dalla performance futura del mercato e sono incerti

Scenari di performance

Gli scenari di performance dipendono dall'opzione scelta. Per visualizzare i possibili scenari di performance delle opzioni di investimento gestite dalla Compagnia si rimanda all'Allegato.

Cosa accade se Cardif Vita S.p.A. non è in grado di corrispondere quanto dovuto?

In caso di insolvenza di Cardif Vita S.p.A., l'investitore può rischiare di subire una perdita finanziaria. Non è previsto alcun sistema di indennizzo degli investitori o sistema di garanzia a copertura di una eventuale perdita a causa dell'insolvenza della Compagnia.

Quali sono i costi?

La diminuzione del rendimento (Reduction in Yield - RIY) esprime l'impatto dei costi totali sostenuti sul possibile rendimento dell'investimento. I costi totali tengono conto dei costi una tantum, ricorrenti e accessori. Gli importi qui riportati corrispondono ai costi cumulativi del prodotto in 3 periodi di detenzione differenti e comprendono le potenziali penali per uscita anticipata. Questi importi si basano sull'ipotesi che siano investiti Euro 10.000. Gli importi sono stimati e potrebbero cambiare in futuro. I costi da sostenere variano a seconda dell'opzione di investimento prescelta e sono indicati nei documenti precontrattuali.

Andamento dei costi nel tempo

La persona che vende questo prodotto o fornisce consulenza riguardo ad esso potrebbe addebitare altri costi, nel qual caso deve fornire informazioni su tali costi e illustrare l'impatto di tutti i costi sull'investimento nel corso del tempo.

Investimento € 10.000				
Scenari		In caso di disinvestimento	Disinvestimento a metà del	Disinvestimento al termine
		dopo 1 anno	periodo di detenzione raccomandato	del periodo di detenzione raccomandato
Costi totali	Min	€ 210,25	€ 478,09	€ 603,51
	Max	€ 417,58	€ 1.111,76	€ 1.832,10
Impatto sul rendimento (RIY) per anno	Min	2,13%	1,59%	1,17%
	Max	4,22%	3,68%	3,57%

Composizione dei costi

La tabella sotto mostra:

- L'impatto annuale dei diversi tipi di costi sul rendimento ottenibile alla fine del periodo di detenzione raccomandato.
- Il significato delle diverse categorie di costi.

Questa tabella mostra l'impatto sul rendimento per anno				
Costi una tantum	Costi di ingresso	Min	0,16%	Questo importo comprende i costi di distribuzione del prodotto.
		Max	0,17%	
Costi ricorrenti	Costi di uscita		0,00%	Impatto dei costi di uscita dall'investimento alla fine del periodo di detenzione raccomandato.
	Costi di transazione del portafoglio		0,00%	L'impatto dei nostri costi di acquisto e vendita degli investimenti sottostanti per il prodotto.
	Altri costi ricorrenti	Min	1,00%	3,30%
	Max			

Per quanto tempo devo detenerlo? Posso ritirare il capitale prematuramente?

Periodo di detenzione raccomandato: 5 anni

Il periodo di detenzione raccomandato è stabilito in relazione alle varie opzioni di investimento rese disponibili.

Nei 30 giorni successivi alla data di Conclusione del Contratto, il Contraente può cambiare idea circa la prosecuzione dell'assicurazione. Il periodo minimo di detenzione del contratto è pari a 30 giorni, successivamente il Contraente ha la facoltà di richiedere il pagamento del Valore del Contratto (Riscatto totale) o di parte di esso (Riscatto parziale). Non è prevista una garanzia di restituzione dei Premi versati o di rendimento minimo, in caso di Riscatto, per la parte investita in Fondi.

Come presentare reclami?

Eventuali reclami riguardanti il comportamento dell'Impresa devono essere inoltrati per iscritto alla funzione Ufficio Reclami, incaricata del loro esame, ai seguenti recapiti: CARDIF VITA S.p.A.- Ufficio Reclami – Piazza Lina Bo Bardi, 3 - 20124 Milano - n° fax 02.77.224.265, indirizzo e-mail: reclami@cardif.com. È possibile inoltrare reclamo anche utilizzando il web-form presente sul sito

internet della Compagnia www.bnpparibascardif.it

Eventuali reclami riguardanti il comportamento dell'intermediario devono essere inviati per posta ordinaria a: BNL Gruppo BNP Paribas Ufficio Reclami Via Altiero Spinelli 30, 00157 Roma o per e-mail a: reclami@bnlmail.com

Qualora l'esponente non si ritenga soddisfatto dall'esito del reclamo o in caso di assenza di riscontro ad opera della Compagnia o dell'intermediario potrà rivolgersi all'IVASS, Servizio Tutela del Consumatore, Via del Quirinale 21 - 00187 Roma (Italia), Fax n. 06/42.133.745 o inviare una PEC a ivass@pec.ivass.it.

Altre informazioni rilevanti

Le caratteristiche del Contratto e delle proposte di investimento sono ulteriormente dettagliate nei documenti informazioni chiave per l'investitore relativo alle opzioni di investimento e nella documentazione precontrattuale che sarà consegnata al Contraente prima della sottoscrizione del Contratto e pubblicata sul sito www.bnpparibascardif.it.

Salvo modifiche rilevanti ai contenuti del presente documento, esso sarà aggiornato con periodicità annuale.

Documento contenente le informazioni chiave - ALLEGATO

Prodotto: Key Selection (PMUB)

Nelle pagine seguenti vengono presentate le caratteristiche delle opzioni di investimento gestite dalla Compagnia. Ogni opzione di investimento rappresenta la scelta di investire il 100% del capitale nella singola opzione. In particolare per ogni opzione si può trovare la descrizione degli obiettivi dell'investimento, l'indicatore sintetico di rischio, gli scenari di performance, i costi totali e l'impatto annuale sul rendimento (RIY). Vengono considerati 3 differenti periodi di detenzione del prodotto, considerando un orizzonte temporale di 5 anni. Vengono inoltre riportati i costi annuali legati alla singola opzione di investimento. Gli scenari mostrano il capitale che si potrebbe ottenere nel corso dei prossimi 5 anni, considerando quattro possibili scenari (stressato, sfavorevole, moderato, favorevole) per l'investimento sottostante. Gli scenari rappresentati sono una stima dei risultati futuri basati su evidenze passate, e non possono considerarsi un indicatore esatto. I rendimenti varieranno a seconda dell'andamento di mercato e da quanto tempo il contraente deterrà l'investimento. Gli scenari considerano tutti i costi del Prodotto, ma potrebbero non includere i costi che saranno corrisposti al consulente o al distributore. Le imposte di legge sui rendimenti finanziari non sono incluse e possono avere un ulteriore impatto sulla prestazione.

I Fondi esterni disponibili sul Contratto e qui di seguito elencati:

LU1505874849 ALLIANZ Credit Opportunities
LU1548496709 ALLIANZ GIF - Allianz Global Artificial Intelligence
LU1145633233 ALLIANZ Euro Credit SRI
LU0256884064 ALLIANZ Euroland Equity Growth
IT0005074056 ANIMA Iniziativa Italia
IT0004896541 ANIMA Italia
LU0658025977 AXA IM FIIS Europe Short Duration High Yield
LU0211118483 AXA IM FIIS US Short Duration High Yield
LU0329592371 BGF Euro Short Duration Bond
LU1078739452 BNP Paribas A Fund European Multi-Asset Income
FR0010668145 BNP Paribas Aqua
FR0011908102 BNP Paribas Euro Flexi Bond Income
LU2020654575 BNP PARIBAS FLEXI I Flexible Convertible Bond (sottoscrivibile a partire dal 14 febbraio 2020)
LU0841409963 BNP PARIBAS FUNDS Asia ex-Japan Bond
LU0823398176 BNP PARIBAS FUNDS Asia ex-Japan Equity
LU0406802768 BNP PARIBAS FUNDS Climate Impact
LU0823412183 BNP PARIBAS FUNDS Consumer Innovators
LU0654138840 BNP PARIBAS FUNDS Emerging Bond
LU1620158185 BNP PARIBAS FUNDS Emerging Multi-Asset Income
LU0823414809 BNP PARIBAS FUNDS Energy Transition
LU0325598752 BNP PARIBAS FUNDS Enhanced Bond 6M
LU0131211178 BNP PARIBAS FUNDS Euro Corporate Bond
LU0823401814 BNP PARIBAS FUNDS Euro Equity
LU0823381016 BNP PARIBAS FUNDS Euro High Yield Bond
LU1022395633 BNP PARIBAS FUNDS Euro High Yield Short Duration Bond
LU0102020350 BNP PARIBAS FUNDS Euro Medium Term Bond
LU1664648976 BNP PARIBAS FUNDS Multi-Factor Corporate Bond
LU1956135914 BNP PARIBAS FUNDS Europe Multi-Factor Equity
LU0212179997 BNP PARIBAS FUNDS Europe Small Cap
LU0265319003 BNP PARIBAS FUNDS Europe Small Cap Convertible
LU0347711466 BNP PARIBAS FUNDS Global Environment
LU0823418115 BNP PARIBAS FUNDS Global Low Vol Equity
LU1956159005 BNP PARIBAS FUNDS Multi Asset Income
LU1819949089 BNP PARIBAS FUNDS Sustainable Enhanced Bond 12M
LU0828230853 BNP PARIBAS FUNDS Sustainable Euro Bond
LU1956155789 BNP PARIBAS FUNDS Sustainable Multi-Asset Balanced
LU1956160789 BNP PARIBAS FUNDS Sustainable Multi-Asset Stability
LU0102035119 BNP PARIBAS FUNDS Target Risk Balanced
LU1956164187 BNP PARIBAS FUNDS US Multi Factor Equity
LU1959500916 BNP PARIBAS FUNDS US Small Cap
IE00B4Z6MP99 BNY Mellon Global Real Return
LU1382784764 BSF Global Event Driven
LU0992624949 CARMIGNAC Portfolio Sécurité
IE00B5WN3467 COMGEST Growth Europe
IE00BYLPPW33 COMGEST Growth Japan EUR I H

IE00BZ0RSN48 COMGEST Growth Japan EUR I
 LU0599947271 DWS Concept Kaldemorgen
 LU0507266228 DWS INVEST Top Dividend
 LU1244894231 EDMOND DE ROTHSCHILD FUND - Big Data
 LU0719864208 EXANE Equity Select Europe
 LU0880599641 FIDELITY Funds Asia Focus Fund
 LU1097728445 FIDELITY Funds Global Multi Asset Income
 FR0013290954 FUNDQUEST Optimal Selection
 LU0243957239 INVESCO Pan European High Income Fund
 LU0782316961 JPM Global Income
 LU1041600690 JPM Income
 LU0289472085 JPM Income Opportunity
 FR0013185535 LAZARD Convertible Global
 LU1582988488 M&G (LUX) Dynamic Allocation
 LU1670710232 M&G (LUX) Global Dividend
 LU1670722674 M&G (LUX) Global Floating Rate High Yield Fund
 LU1670724704 M&G (LUX) Optimal Income
 LU0360476740 MORGAN Stanley Investment Funds Euro Strategic Bond
 LU0360484769 MORGAN Stanley Investment Funds US Advantage
 LU0602539271 NORDEA 1 Emerging Stars Equity
 LU0539144625 NORDEA 1 European Covered Bond
 LU0733672124 NORDEA 1 European Cross Credit Fund
 LU0141799097 NORDEA 1 European High Yield Bond Fund
 LU1694214633 NORDEA 1 Low Duration European Covered Bond
 LU0351545230 NORDEA 1 Stable Return
 LU1325802517 PARWORLD Flexible Convertible Bond (non più sottoscrivibile a partire dal 27 gennaio 2020)
 LU0474969937 PICTET Global Megatrend Selection
 LU1279334723 PICTET Robotic
 LU0270904351 PICTET Security
 IE00B1JC0H05 PIMCO GIS Diversified Income Hedged
 IE0032875985 PIMCO GIS Global Bond
 IE0033666466 PIMCO GIS Global Real Return
 IE00B80G9288 PIMCO GIS Income
 LU0320897043 ROBECO BP US Premium Equities
 LU0199356550 ROBECOSAM Smart Energy
 LU1834009323 ROBECOSAM Smart Mobility
 LU0503372780 ROBECO SAM Euro SDG Credits
 LU1650589762 VONTOBEL Funds MTX Sustainable Emerging Markets Leaders

Opzione di investimento: Gestione separata CAPITALVITA

Nome ideatore del PRIIP: Cardif Vita S.p.A.

Autorità competente dell'ideatore di PRIIP: CONSOB

Sito web dell'ideatore di PRIIP: www.bnpparibascardif.it

Data di realizzazione: 09/03/2020

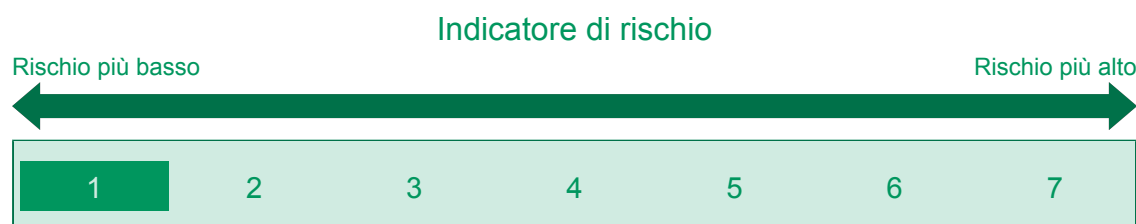
Per ulteriori informazioni chiamare il numero: 02/772241

State per acquistare un prodotto che non è semplice e può essere di difficile comprensione.

Obiettivi dell'opzione di investimento: Conservare i capitali investiti e realizzare un rendimento positivo per quanto ciò sia compatibile con le condizioni di mercato.

Investitore al dettaglio a cui è destinata l'opzione di investimento: clienti che per la quota parte investita nel sottostante non siano disposti a sopportare perdite od oscillazioni del capitale

Quali sono i rischi e qual è il potenziale rendimento?





L'indicatore di rischio presuppone che l'opzione di investimento sia mantenuta per 5 anni.

- L'indicatore di rischio è un'indicazione orientativa del livello di rischio di questa opzione di investimento rispetto ad altre opzioni. Esso esprime la probabilità che il prodotto subisca perdite monetarie a causa di movimenti sul mercato o a causa della nostra incapacità di pagarvi quanto dovuto.
- Abbiamo classificato questa opzione di investimento al livello 1 su 7 che corrisponde alla classe di rischio medio-bassa. Ciò significa che le perdite potenziali dovute alla performance futura del prodotto sono classificate nel livello medio-basso e che è molto improbabile che le cattive condizioni di mercato influenzino la nostra capacità di pagarvi quanto dovuto.

Scenari di performance

L'andamento futuro del mercato non può essere previsto con precisione. Gli scenari sotto indicati sono solo un'indicazione di alcuni dei possibili esiti dell'investimento e sono basati su rendimenti recenti. L'effettivo rendimento dell'investimento potrebbe quindi essere anche inferiore a quello sotto riportato.

Investimento € 10.000 Premio assicurativo € 0		1 anno	3 anni	5 anni
Caso vita				
Scenario di stress	Possibile rimborso al netto dei costi	€ 9.912,94	€ 10.105,95	€ 10.332,06
	Rendimento medio per ciascun anno	-0,87%	0,35%	0,66%
Scenario sfavorevole	Possibile rimborso al netto dei costi	€ 10.030,50	€ 10.496,10	€ 11.068,94
	Rendimento medio per ciascun anno	0,31%	1,63%	2,05%
Scenario moderato	Possibile rimborso al netto dei costi	€ 10.054,85	€ 10.576,50	€ 11.226,46
	Rendimento medio per ciascun anno	0,55%	1,89%	2,34%
Scenario favorevole	Possibile rimborso al netto dei costi	€ 10.093,20	€ 10.671,01	€ 11.391,81
	Rendimento medio per ciascun anno	0,93%	2,19%	2,64%
Caso morte				
Evento assicurato	Possibile rimborso a favore dei vostri beneficiari al netto dei costi	€ 10.207,97	€ 10.737,56	€ 11.226,46

- Questa tabella mostra gli importi dei possibili rimborsi nei prossimi 5 anni, in scenari diversi, ipotizzando un investimento di 10.000 Euro.
- Gli scenari presentati mostrano la possibile performance dell'investimento. Possono essere confrontati con gli scenari di altri prodotti.
- Gli scenari presentati sono una stima della performance futura sulla base di prove relative alle variazioni passate del valore di questo investimento e non sono un indicatore esatto. Gli importi dei rimborsi varieranno a seconda della performance del mercato e del periodo di tempo per cui è mantenuto l'investimento/il prodotto.
- Lo scenario di stress indica quale potrebbe essere l'importo rimborsato in circostanze di mercato estreme e non tiene conto della situazione in cui non siamo in grado di pagarvi.
- Le cifre riportate comprendono tutti i costi del prodotto in quanto tale, ma possono non comprendere tutti i costi da voi pagati al consulente o al distributore. Le cifre non tengono conto della vostra situazione fiscale personale, che può incidere anch'essa sull'importo del rimborso.

Quali sono i costi?

La diminuzione del rendimento (Reduction in Yield - RIY) esprime l'impatto dei costi totali sostenuti sul possibile rendimento dell'investimento. I costi totali tengono conto dei costi una tantum, ricorrenti e accessori. Gli importi qui riportati corrispondono ai costi cumulativi del prodotto in 3 periodi di detenzione differenti e comprendono le potenziali penali per uscita anticipata. Questi importi si basano sull'ipotesi che siano investiti Euro 10.000. Gli importi sono stimati e potrebbero cambiare in futuro. I costi da sostenere variano a seconda dell'opzione di investimento prescelta e sono indicati nei documenti precontrattuali.

Andamento dei costi nel tempo

La persona che vende questo prodotto o fornisce consulenza riguardo ad esso potrebbe addebitare altri costi, nel qual caso deve fornire informazioni su tali costi e illustrare l'impatto di tutti i costi sull'investimento nel corso del tempo.

Investimento € 10.000				
Scenari	In caso di disinvestimento dopo 1 anno	In caso di disinvestimento dopo 3 anni	In caso di disinvestimento dopo 5 anni	
Costi totali	€ 332,32	€ 547,48	€ 603,51	
Impatto sul rendimento (RIY) per anno	3,35%	1,79%	1,17%	

Composizione dei costi

La tabella sotto mostra:

- L'impatto annuale dei diversi tipi di costi sul rendimento ottenibile alla fine del periodo di detenzione raccomandato.
- Il significato delle diverse categorie di costi.

Questa tabella mostra l'impatto sul rendimento per anno

Costi una tantum	Costi di ingresso	0,16%	Questo importo comprende i costi di distribuzione del prodotto.
	Costi di uscita	0,00%	Impatto dei costi di uscita dall'investimento alla fine del periodo di detenzione raccomandato.
Costi ricorrenti	Costi di transazione del portafoglio	0,00%	L'impatto dei nostri costi di acquisto e vendita degli investimenti sottostanti per il prodotto.
	Altri costi ricorrenti	1,00%	L'impatto dei costi che prendiamo ogni anno per la gestione dei vostri investimenti.

Documento contenente le informazioni chiave - ALLEGATO

Prodotto: Key Selection (PMUB)

Nelle pagine seguenti vengono presentate le caratteristiche delle opzioni di investimento gestite dalla Compagnia. Ogni opzione di investimento rappresenta la scelta di investire il 100% del capitale nella singola opzione. In particolare per ogni opzione si può trovare la descrizione degli obiettivi dell'investimento, l'indicatore sintetico di rischio, gli scenari di performance, i costi totali e l'impatto annuale sul rendimento (RIY). Vengono considerati 3 differenti periodi di detenzione del prodotto, considerando un orizzonte temporale di 5 anni. Vengono inoltre riportati i costi annuali legati alla singola opzione di investimento. Gli scenari mostrano il capitale che si potrebbe ottenere nel corso dei prossimi 5 anni, considerando quattro possibili scenari (stressato, sfavorevole, moderato, favorevole) per l'investimento sottostante. Gli scenari rappresentati sono una stima dei risultati futuri basati su evidenze passate, e non possono considerarsi un indicatore esatto. I rendimenti varieranno a seconda dell'andamento di mercato e da quanto tempo il contraente deterrà l'investimento. Gli scenari considerano tutti i costi del Prodotto, ma potrebbero non includere i costi che saranno corrisposti al consulente o al distributore. Le imposte di legge sui rendimenti finanziari non sono incluse e possono avere un ulteriore impatto sulla prestazione.

I Fondi esterni disponibili sul Contratto e qui di seguito elencati:

LU1505874849 ALLIANZ Credit Opportunities
LU1548496709 ALLIANZ GIF - Allianz Global Artificial Intelligence
LU1145633233 ALLIANZ Euro Credit SRI
LU0256884064 ALLIANZ Euroland Equity Growth
IT0005074056 ANIMA Iniziativa Italia
IT0004896541 ANIMA Italia
LU0658025977 AXA IM FIIS Europe Short Duration High Yield
LU0211118483 AXA IM FIIS US Short Duration High Yield
LU0329592371 BGF Euro Short Duration Bond
LU1078739452 BNP Paribas A Fund European Multi-Asset Income
FR0010668145 BNP Paribas Aqua
FR0011908102 BNP Paribas Euro Flexi Bond Income
LU2020654575 BNP PARIBAS FLEXI I Flexible Convertible Bond (sottoscrivibile a partire dal 14 febbraio 2020)
LU0841409963 BNP PARIBAS FUNDS Asia ex-Japan Bond
LU0823398176 BNP PARIBAS FUNDS Asia ex-Japan Equity
LU0406802768 BNP PARIBAS FUNDS Climate Impact
LU0823412183 BNP PARIBAS FUNDS Consumer Innovators
LU0654138840 BNP PARIBAS FUNDS Emerging Bond
LU1620158185 BNP PARIBAS FUNDS Emerging Multi-Asset Income
LU0823414809 BNP PARIBAS FUNDS Energy Transition
LU0325598752 BNP PARIBAS FUNDS Enhanced Bond 6M
LU0131211178 BNP PARIBAS FUNDS Euro Corporate Bond
LU0823401814 BNP PARIBAS FUNDS Euro Equity
LU0823381016 BNP PARIBAS FUNDS Euro High Yield Bond
LU1022395633 BNP PARIBAS FUNDS Euro High Yield Short Duration Bond
LU0102020350 BNP PARIBAS FUNDS Euro Medium Term Bond
LU1664648976 BNP PARIBAS FUNDS Multi-Factor Corporate Bond
LU1956135914 BNP PARIBAS FUNDS Europe Multi-Factor Equity
LU0212179997 BNP PARIBAS FUNDS Europe Small Cap
LU0265319003 BNP PARIBAS FUNDS Europe Small Cap Convertible
LU0347711466 BNP PARIBAS FUNDS Global Environment
LU0823418115 BNP PARIBAS FUNDS Global Low Vol Equity
LU1956159005 BNP PARIBAS FUNDS Multi Asset Income
LU1819949089 BNP PARIBAS FUNDS Sustainable Enhanced Bond 12M
LU0828230853 BNP PARIBAS FUNDS Sustainable Euro Bond
LU1956155789 BNP PARIBAS FUNDS Sustainable Multi-Asset Balanced
LU1956160789 BNP PARIBAS FUNDS Sustainable Multi-Asset Stability
LU0102035119 BNP PARIBAS FUNDS Target Risk Balanced
LU1956164187 BNP PARIBAS FUNDS US Multi Factor Equity
LU1959500916 BNP PARIBAS FUNDS US Small Cap
IE00B4Z6MP99 BNY Mellon Global Real Return
LU1382784764 BSF Global Event Driven
LU0992624949 CARMIGNAC Portfolio Sécurité
IE00B5WN3467 COMGEST Growth Europe
IE00BYLPPW33 COMGEST Growth Japan EUR I H

IE00BZ0RSN48 COMGEST Growth Japan EUR I
LU0599947271 DWS Concept Kaldemorgen
LU0507266228 DWS INVEST Top Dividend
LU1244894231 EDMOND DE ROTHSCHILD FUND - Big Data
LU0719864208 EXANE Equity Select Europe
LU0880599641 FIDELITY Funds Asia Focus Fund
LU1097728445 FIDELITY Funds Global Multi Asset Income
FR0013290954 FUNDQUEST Optimal Selection
LU0243957239 INVESCO Pan European High Income Fund
LU0782316961 JPM Global Income
LU1041600690 JPM Income
LU0289472085 JPM Income Opportunity
FR0013185535 LAZARD Convertible Global
LU1582988488 M&G (LUX) Dynamic Allocation
LU1670710232 M&G (LUX) Global Dividend
LU1670722674 M&G (LUX) Global Floating Rate High Yield Fund
LU1670724704 M&G (LUX) Optimal Income
LU0360476740 MORGAN Stanley Investment Funds Euro Strategic Bond
LU0360484769 MORGAN Stanley Investment Funds US Advantage
LU0602539271 NORDEA 1 Emerging Stars Equity
LU0539144625 NORDEA 1 European Covered Bond
LU0733672124 NORDEA 1 European Cross Credit Fund
LU0141799097 NORDEA 1 European High Yield Bond Fund
LU1694214633 NORDEA 1 Low Duration European Covered Bond
LU0351545230 NORDEA 1 Stable Return
LU1325802517 PARWORLD Flexible Convertible Bond (non più sottoscrivibile a partire dal 27 gennaio 2020)
LU0474969937 PICTET Global Megatrend Selection
LU1279334723 PICTET Robotic
LU0270904351 PICTET Security
IE00B1JC0H05 PIMCO GIS Diversified Income Hedged
IE0032875985 PIMCO GIS Global Bond
IE0033666466 PIMCO GIS Global Real Return
IE00B80G9288 PIMCO GIS Income
LU0320897043 ROBECO BP US Premium Equities
LU0199356550 ROBECOSAM Smart Energy
LU1834009323 ROBECOSAM Smart Mobility
LU0503372780 ROBECO SAM Euro SDG Credits
LU1650589762 VONTOBEL Funds MTX Sustainable Emerging Markets Leaders

Opzione di investimento: PS Fundselection

Nome ideatore del PRIIP: Cardif Vita S.p.A.

Autorità competente dell'ideatore di PRIIP: CONSOB

Sito web dell'ideatore di PRIIP: www.bnpparibascardif.it

Data di realizzazione: 09/03/2020

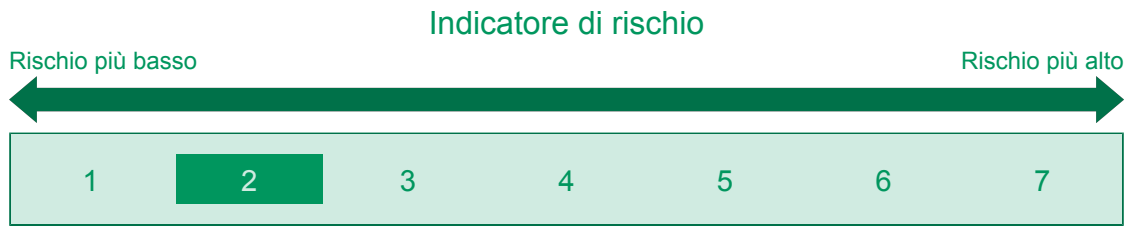
Per ulteriori informazioni chiamare il numero: 02/772241

State per acquistare un prodotto che non è semplice e può essere di difficile comprensione.

Obiettivi dell'opzione di investimento: Incrementare nel tempo attraverso la gestione del portafoglio il valore delle somme conferite principalmente attraverso OICR e SICAV armonizzati con stile di gestione alternativo liquido, flessibile, total o absolute return e comunque garantendo che lo stile gestionale adottato permetta il rispetto dei limiti contemplati dalla normativa applicabile.

Investitore al dettaglio a cui è destinata l'opzione di investimento: clienti che per la quota parte investita nel sottostante nel medio/lungo periodo siano disposti a sopportare una perdita potenziale limitata del capitale.

Quali sono i rischi e qual è il potenziale rendimento?



L'indicatore di rischio presuppone che l'opzione di investimento sia mantenuta per 5 anni.

- L'indicatore di rischio è un'indicazione orientativa del livello di rischio di questa opzione di investimento rispetto ad altre opzioni. Esso esprime la probabilità che il prodotto subisca perdite monetarie a causa di movimenti sul mercato o a causa della nostra incapacità di pagarvi quanto dovuto.
- Abbiamo classificato questa opzione di investimento al livello 2 su 7 che corrisponde alla classe di rischio medio-bassa. Ciò significa che le perdite potenziali dovute alla performance futura del prodotto sono classificate nel livello medio-basso e che è molto improbabile che le cattive condizioni di mercato influenzino la nostra capacità di pagarvi quanto dovuto.

Scenari di performance

L'andamento futuro del mercato non può essere previsto con precisione. Gli scenari sotto indicati sono solo un'indicazione di alcuni dei possibili esiti dell'investimento e sono basati su rendimenti recenti. L'effettivo rendimento dell'investimento potrebbe quindi essere anche inferiore a quello sotto riportato.

Investimento € 10.000 Premio assicurativo € 0		1 anno	3 anni	5 anni
Caso vita				
Scenario di stress	Possibile rimborso al netto dei costi	€ 8.588,79	€ 9.310,68	€ 9.128,73
	Rendimento medio per ciascun anno	-14,11%	-2,35%	-1,81%
Scenario sfavorevole	Possibile rimborso al netto dei costi	€ 9.603,68	€ 9.254,45	€ 8.963,08
	Rendimento medio per ciascun anno	-3,96%	-2,55%	-2,17%
Scenario moderato	Possibile rimborso al netto dei costi	€ 9.818,52	€ 9.615,53	€ 9.416,73
	Rendimento medio per ciascun anno	-1,81%	-1,30%	-1,19%
Scenario favorevole	Possibile rimborso al netto dei costi	€ 10.032,80	€ 9.985,35	€ 9.888,05
	Rendimento medio per ciascun anno	0,33%	-0,05%	-0,22%
Caso morte				
Evento assicurato	Possibile rimborso a favore dei vostri beneficiari al netto dei costi	€ 10.818,52	€ 10.615,53	€ 10.416,73

- Questa tabella mostra gli importi dei possibili rimborsi nei prossimi 5 anni, in scenari diversi, ipotizzando un investimento di 10.000 Euro.
- Gli scenari presentati mostrano la possibile performance dell'investimento. Possono essere confrontati con gli scenari di altri prodotti.
- Gli scenari presentati sono una stima della performance futura sulla base di prove relative alle variazioni passate del valore di questo investimento e non sono un indicatore esatto. Gli importi dei rimborsi varieranno a seconda della performance del mercato e del periodo di tempo per cui è mantenuto l'investimento/il prodotto.
- Lo scenario di stress indica quale potrebbe essere l'importo rimborsato in circostanze di mercato estreme e non tiene conto della situazione in cui non siamo in grado di pagarvi.
- Le cifre riportate comprendono tutti i costi del prodotto in quanto tale, ma possono non comprendere tutti i costi da voi pagati al consulente o al distributore. Le cifre non tengono conto della vostra situazione fiscale personale, che può incidere anch'essa sull'importo del rimborso.

Quali sono i costi?

La diminuzione del rendimento (Reduction in Yield - RIY) esprime l'impatto dei costi totali sostenuti sul possibile rendimento dell'investimento. I costi totali tengono conto dei costi una tantum, ricorrenti e accessori. Gli importi qui riportati corrispondono ai costi cumulativi del prodotto in 3 periodi di detenzione differenti e comprendono le potenziali penali per uscita anticipata. Questi importi si

basano sull'ipotesi che siano investiti Euro 10.000. Gli importi sono stimati e potrebbero cambiare in futuro. I costi da sostenere variano a seconda dell'opzione di investimento prescelta e sono indicati nei documenti precontrattuali.

Andamento dei costi nel tempo

La persona che vende questo prodotto o fornisce consulenza riguardo ad esso potrebbe addebitare altri costi, nel qual caso deve fornire informazioni su tali costi e illustrare l'impatto di tutti i costi sull'investimento nel corso del tempo.

Investimento € 10.000				
Scenari	In caso di disinvestimento dopo 1 anno	In caso di disinvestimento dopo 3 anni	In caso di disinvestimento dopo 5 anni	
Costi totali	€ 223,75	€ 506,82	€ 784,04	
Impatto sul rendimento (RIY) per anno	2,24%	1,71%	1,61%	

Composizione dei costi

La tabella sotto mostra:

- L'impatto annuale dei diversi tipi di costi sul rendimento ottenibile alla fine del periodo di detenzione raccomandato.
- Il significato delle diverse categorie di costi.

Questa tabella mostra l'impatto sul rendimento per anno			
Costi una tantum	Costi di ingresso	0,16%	Questo importo comprende i costi di distribuzione del prodotto.
	Costi di uscita	0,00%	Impatto dei costi di uscita dall'investimento alla fine del periodo di detenzione raccomandato.
Costi ricorrenti	Costi di transazione del portafoglio	0,00%	L'impatto dei nostri costi di acquisto e vendita degli investimenti sottostanti per il prodotto.
	Altri costi ricorrenti	1,35%	L'impatto dei costi che prendiamo ogni anno per la gestione dei vostri investimenti.

Documento contenente le informazioni chiave - ALLEGATO

Prodotto: Key Selection (PMUB)

Nelle pagine seguenti vengono presentate le caratteristiche delle opzioni di investimento gestite dalla Compagnia. Ogni opzione di investimento rappresenta la scelta di investire il 100% del capitale nella singola opzione. In particolare per ogni opzione si può trovare la descrizione degli obiettivi dell'investimento, l'indicatore sintetico di rischio, gli scenari di performance, i costi totali e l'impatto annuale sul rendimento (RIY). Vengono considerati 3 differenti periodi di detenzione del prodotto, considerando un orizzonte temporale di 5 anni. Vengono inoltre riportati i costi annuali legati alla singola opzione di investimento. Gli scenari mostrano il capitale che si potrebbe ottenere nel corso dei prossimi 5 anni, considerando quattro possibili scenari (stressato, sfavorevole, moderato, favorevole) per l'investimento sottostante. Gli scenari rappresentati sono una stima dei risultati futuri basati su evidenze passate, e non possono considerarsi un indicatore esatto. I rendimenti varieranno a seconda dell'andamento di mercato e da quanto tempo il contraente deterrà l'investimento. Gli scenari considerano tutti i costi del Prodotto, ma potrebbero non includere i costi che saranno corrisposti al consulente o al distributore. Le imposte di legge sui rendimenti finanziari non sono incluse e possono avere un ulteriore impatto sulla prestazione.

I Fondi esterni disponibili sul Contratto e qui di seguito elencati:

LU1505874849 ALLIANZ Credit Opportunities
LU1548496709 ALLIANZ GIF - Allianz Global Artificial Intelligence
LU1145633233 ALLIANZ Euro Credit SRI
LU0256884064 ALLIANZ Euroland Equity Growth
IT0005074056 ANIMA Iniziativa Italia
IT0004896541 ANIMA Italia
LU0658025977 AXA IM FIIS Europe Short Duration High Yield
LU0211118483 AXA IM FIIS US Short Duration High Yield
LU0329592371 BGF Euro Short Duration Bond
LU1078739452 BNP Paribas A Fund European Multi-Asset Income
FR0010668145 BNP Paribas Aqua
FR0011908102 BNP Paribas Euro Flexi Bond Income
LU2020654575 BNP PARIBAS FLEXI I Flexible Convertible Bond (sottoscrivibile a partire dal 14 febbraio 2020)
LU0841409963 BNP PARIBAS FUNDS Asia ex-Japan Bond
LU0823398176 BNP PARIBAS FUNDS Asia ex-Japan Equity
LU0406802768 BNP PARIBAS FUNDS Climate Impact
LU0823412183 BNP PARIBAS FUNDS Consumer Innovators
LU0654138840 BNP PARIBAS FUNDS Emerging Bond
LU1620158185 BNP PARIBAS FUNDS Emerging Multi-Asset Income
LU0823414809 BNP PARIBAS FUNDS Energy Transition
LU0325598752 BNP PARIBAS FUNDS Enhanced Bond 6M
LU0131211178 BNP PARIBAS FUNDS Euro Corporate Bond
LU0823401814 BNP PARIBAS FUNDS Euro Equity
LU0823381016 BNP PARIBAS FUNDS Euro High Yield Bond
LU1022395633 BNP PARIBAS FUNDS Euro High Yield Short Duration Bond
LU0102020350 BNP PARIBAS FUNDS Euro Medium Term Bond
LU1664648976 BNP PARIBAS FUNDS Multi-Factor Corporate Bond
LU1956135914 BNP PARIBAS FUNDS Europe Multi-Factor Equity
LU0212179997 BNP PARIBAS FUNDS Europe Small Cap
LU0265319003 BNP PARIBAS FUNDS Europe Small Cap Convertible
LU0347711466 BNP PARIBAS FUNDS Global Environment
LU0823418115 BNP PARIBAS FUNDS Global Low Vol Equity
LU1956159005 BNP PARIBAS FUNDS Multi Asset Income
LU1819949089 BNP PARIBAS FUNDS Sustainable Enhanced Bond 12M
LU0828230853 BNP PARIBAS FUNDS Sustainable Euro Bond
LU1956155789 BNP PARIBAS FUNDS Sustainable Multi-Asset Balanced
LU1956160789 BNP PARIBAS FUNDS Sustainable Multi-Asset Stability
LU0102035119 BNP PARIBAS FUNDS Target Risk Balanced
LU1956164187 BNP PARIBAS FUNDS US Multi Factor Equity
LU1959500916 BNP PARIBAS FUNDS US Small Cap
IE00B4Z6MP99 BNY Mellon Global Real Return
LU1382784764 BSF Global Event Driven
LU0992624949 CARMIGNAC Portfolio Sécurité
IE00B5WN3467 COMGEST Growth Europe
IE00BYLPPW33 COMGEST Growth Japan EUR I H

IE00BZ0RSN48 COMGEST Growth Japan EUR I
 LU0599947271 DWS Concept Kaldemorgen
 LU0507266228 DWS INVEST Top Dividend
 LU1244894231 EDMOND DE ROTHSCHILD FUND - Big Data
 LU0719864208 EXANE Equity Select Europe
 LU0880599641 FIDELITY Funds Asia Focus Fund
 LU1097728445 FIDELITY Funds Global Multi Asset Income
 FR0013290954 FUNDQUEST Optimal Selection
 LU0243957239 INVESCO Pan European High Income Fund
 LU0782316961 JPM Global Income
 LU1041600690 JPM Income
 LU0289472085 JPM Income Opportunity
 FR0013185535 LAZARD Convertible Global
 LU1582988488 M&G (LUX) Dynamic Allocation
 LU1670710232 M&G (LUX) Global Dividend
 LU1670722674 M&G (LUX) Global Floating Rate High Yield Fund
 LU1670724704 M&G (LUX) Optimal Income
 LU0360476740 MORGAN Stanley Investment Funds Euro Strategic Bond
 LU0360484769 MORGAN Stanley Investment Funds US Advantage
 LU0602539271 NORDEA 1 Emerging Stars Equity
 LU0539144625 NORDEA 1 European Covered Bond
 LU0733672124 NORDEA 1 European Cross Credit Fund
 LU0141799097 NORDEA 1 European High Yield Bond Fund
 LU1694214633 NORDEA 1 Low Duration European Covered Bond
 LU0351545230 NORDEA 1 Stable Return
 LU1325802517 PARWORLD Flexible Convertible Bond (non più sottoscrivibile a partire dal 27 gennaio 2020)
 LU0474969937 PICTET Global Megatrend Selection
 LU1279334723 PICTET Robotic
 LU0270904351 PICTET Security
 IE00B1JC0H05 PIMCO GIS Diversified Income Hedged
 IE0032875985 PIMCO GIS Global Bond
 IE0033666466 PIMCO GIS Global Real Return
 IE00B80G9288 PIMCO GIS Income
 LU0320897043 ROBECO BP US Premium Equities
 LU0199356550 ROBECOSAM Smart Energy
 LU1834009323 ROBECOSAM Smart Mobility
 LU0503372780 ROBECO SAM Euro SDG Credits
 LU1650589762 VONTOBEL Funds MTX Sustainable Emerging Markets Leaders

Opzione di investimento: PS Secular Trends

Nome ideatore del PRIIP: Cardif Vita S.p.A.

Autorità competente dell'ideatore di PRIIP: CONSOB

Sito web dell'ideatore di PRIIP: www.bnpparibascardif.it

Data di realizzazione: 09/03/2020

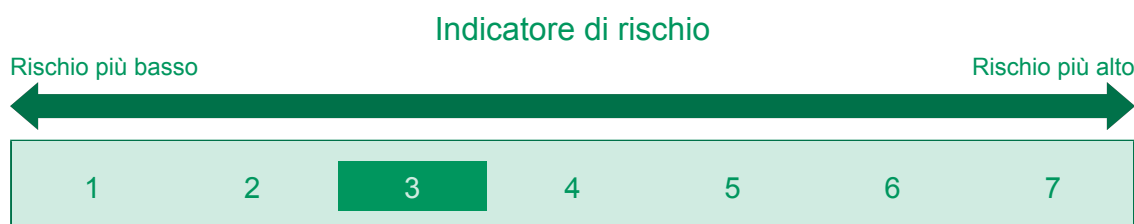
Per ulteriori informazioni chiamare il numero: 02/772241

Stare per acquistare un prodotto che non è semplice e può essere di difficile comprensione.

Obiettivi dell'opzione di investimento: offrire ai sottoscrittori un investimento in valori mobiliari, OICR e/o ETF adeguatamente diversificati e selezionati, al fine di incrementare nel tempo, attraverso la gestione attiva del portafoglio, il valore delle somme conferite

Investitore al dettaglio a cui è destinata l'opzione di investimento: clienti che per la quota parte investita nel sottostante nel medio/lungo periodo siano disposti a sopportare una perdita potenziale moderata del capitale.

Quali sono i rischi e qual è il potenziale rendimento?





L'indicatore di rischio presuppone che l'opzione di investimento sia mantenuta per 5 anni.

- L'indicatore di rischio è un'indicazione orientativa del livello di rischio di questa opzione di investimento rispetto ad altre opzioni. Esso esprime la probabilità che il prodotto subisca perdite monetarie a causa di movimenti sul mercato o a causa della nostra incapacità di pagarvi quanto dovuto.
- Abbiamo classificato questa opzione di investimento al livello 3 su 7 che corrisponde alla classe di rischio medio-bassa. Ciò significa che le perdite potenziali dovute alla performance futura del prodotto sono classificate nel livello medio-basso e che è molto improbabile che le cattive condizioni di mercato influenzino la nostra capacità di pagarvi quanto dovuto.

Scenari di performance

L'andamento futuro del mercato non può essere previsto con precisione. Gli scenari sotto indicati sono solo un'indicazione di alcuni dei possibili esiti dell'investimento e sono basati su rendimenti recenti. L'effettivo rendimento dell'investimento potrebbe quindi essere anche inferiore a quello sotto riportato.

Investimento € 10.000 Premio assicurativo € 0		1 anno	3 anni	5 anni
Caso vita				
Scenario di stress	Possibile rimborso al netto dei costi	€ 5.592,21	€ 6.913,76	€ 6.173,37
	Rendimento medio per ciascun anno	-44,08%	-11,58%	-9,20%
Scenario sfavorevole	Possibile rimborso al netto dei costi	€ 9.402,48	€ 9.736,61	€ 10.342,38
	Rendimento medio per ciascun anno	-5,98%	-0,89%	0,68%
Scenario moderato	Possibile rimborso al netto dei costi	€ 10.526,42	€ 11.826,85	€ 13.287,93
	Rendimento medio per ciascun anno	5,26%	5,75%	5,85%
Scenario favorevole	Possibile rimborso al netto dei costi	€ 11.742,48	€ 14.314,35	€ 17.011,24
	Rendimento medio per ciascun anno	17,42%	12,70%	11,21%
Caso morte				
Evento assicurato	Possibile rimborso a favore dei vostri beneficiari al netto dei costi	€ 11.526,42	€ 12.826,85	€ 14.287,93

- Questa tabella mostra gli importi dei possibili rimborsi nei prossimi 5 anni, in scenari diversi, ipotizzando un investimento di 10.000 Euro.
- Gli scenari presentati mostrano la possibile performance dell'investimento. Possono essere confrontati con gli scenari di altri prodotti.
- Gli scenari presentati sono una stima della performance futura sulla base di prove relative alle variazioni passate del valore di questo investimento e non sono un indicatore esatto. Gli importi dei rimborsi varieranno a seconda della performance del mercato e del periodo di tempo per cui è mantenuto l'investimento/il prodotto.
- Lo scenario di stress indica quale potrebbe essere l'importo rimborsato in circostanze di mercato estreme e non tiene conto della situazione in cui non siamo in grado di pagarvi.
- Le cifre riportate comprendono tutti i costi del prodotto in quanto tale, ma possono non comprendere tutti i costi da voi pagati al consulente o al distributore. Le cifre non tengono conto della vostra situazione fiscale personale, che può incidere anch'essa sull'importo del rimborso.

Quali sono i costi?

La diminuzione del rendimento (Reduction in Yield - RIY) esprime l'impatto dei costi totali sostenuti sul possibile rendimento dell'investimento. I costi totali tengono conto dei costi una tantum, ricorrenti e accessori. Gli importi qui riportati corrispondono ai costi cumulativi del prodotto in 3 periodi di detenzione differenti e comprendono le potenziali penali per uscita anticipata. Questi importi si basano sull'ipotesi che siano investiti Euro 10.000. Gli importi sono stimati e potrebbero cambiare in futuro. I costi da sostenere variano a seconda dell'opzione di investimento prescelta e sono indicati nei documenti precontrattuali.

Andamento dei costi nel tempo

La persona che vende questo prodotto o fornisce consulenza riguardo ad esso potrebbe addebitare altri costi, nel qual caso deve fornire informazioni su tali costi e illustrare l'impatto di tutti i costi sull'investimento nel corso del tempo.

Investimento € 10.000				
Scenari	In caso di disinvestimento dopo 1 anno	In caso di disinvestimento dopo 3 anni	In caso di disinvestimento dopo 5 anni	
Costi totali	€ 239,34	€ 587,61	€ 978,90	
Impatto sul rendimento (RIY) per anno	2,46%	1,89%	1,78%	

Composizione dei costi

La tabella sotto mostra:

- L'impatto annuale dei diversi tipi di costi sul rendimento ottenibile alla fine del periodo di detenzione raccomandato.
- Il significato delle diverse categorie di costi.

Questa tabella mostra l'impatto sul rendimento per anno

Costi una tantum	Costi di ingresso	0,17%	Questo importo comprende i costi di distribuzione del prodotto.
	Costi di uscita	0,00%	Impatto dei costi di uscita dall'investimento alla fine del periodo di detenzione raccomandato.
Costi ricorrenti	Costi di transazione del portafoglio	0,00%	L'impatto dei nostri costi di acquisto e vendita degli investimenti sottostanti per il prodotto.
	Altri costi ricorrenti	1,50%	L'impatto dei costi che prendiamo ogni anno per la gestione dei vostri investimenti.

Documento contenente le informazioni chiave - ALLEGATO

Prodotto: Key Selection (PMUB)

Nelle pagine seguenti vengono presentate le caratteristiche delle opzioni di investimento gestite dalla Compagnia. Ogni opzione di investimento rappresenta la scelta di investire il 100% del capitale nella singola opzione. In particolare per ogni opzione si può trovare la descrizione degli obiettivi dell'investimento, l'indicatore sintetico di rischio, gli scenari di performance, i costi totali e l'impatto annuale sul rendimento (RIY). Vengono considerati 3 differenti periodi di detenzione del prodotto, considerando un orizzonte temporale di 5 anni. Vengono inoltre riportati i costi annuali legati alla singola opzione di investimento. Gli scenari mostrano il capitale che si potrebbe ottenere nel corso dei prossimi 5 anni, considerando quattro possibili scenari (stressato, sfavorevole, moderato, favorevole) per l'investimento sottostante. Gli scenari rappresentati sono una stima dei risultati futuri basati su evidenze passate, e non possono considerarsi un indicatore esatto. I rendimenti varieranno a seconda dell'andamento di mercato e da quanto tempo il contraente deterrà l'investimento. Gli scenari considerano tutti i costi del Prodotto, ma potrebbero non includere i costi che saranno corrisposti al consulente o al distributore. Le imposte di legge sui rendimenti finanziari non sono incluse e possono avere un ulteriore impatto sulla prestazione.

I Fondi esterni disponibili sul Contratto e qui di seguito elencati:

LU1505874849 ALLIANZ Credit Opportunities
LU1548496709 ALLIANZ GIF - Allianz Global Artificial Intelligence
LU1145633233 ALLIANZ Euro Credit SRI
LU0256884064 ALLIANZ Euroland Equity Growth
IT0005074056 ANIMA Iniziativa Italia
IT0004896541 ANIMA Italia
LU0658025977 AXA IM FIIS Europe Short Duration High Yield
LU0211118483 AXA IM FIIS US Short Duration High Yield
LU0329592371 BGF Euro Short Duration Bond
LU1078739452 BNP Paribas A Fund European Multi-Asset Income
FR0010668145 BNP Paribas Aqua
FR0011908102 BNP Paribas Euro Flexi Bond Income
LU2020654575 BNP PARIBAS FLEXI I Flexible Convertible Bond (sottoscrivibile a partire dal 14 febbraio 2020)
LU0841409963 BNP PARIBAS FUNDS Asia ex-Japan Bond
LU0823398176 BNP PARIBAS FUNDS Asia ex-Japan Equity
LU0406802768 BNP PARIBAS FUNDS Climate Impact
LU0823412183 BNP PARIBAS FUNDS Consumer Innovators
LU0654138840 BNP PARIBAS FUNDS Emerging Bond
LU1620158185 BNP PARIBAS FUNDS Emerging Multi-Asset Income
LU0823414809 BNP PARIBAS FUNDS Energy Transition
LU0325598752 BNP PARIBAS FUNDS Enhanced Bond 6M
LU0131211178 BNP PARIBAS FUNDS Euro Corporate Bond
LU0823401814 BNP PARIBAS FUNDS Euro Equity
LU0823381016 BNP PARIBAS FUNDS Euro High Yield Bond
LU1022395633 BNP PARIBAS FUNDS Euro High Yield Short Duration Bond
LU0102020350 BNP PARIBAS FUNDS Euro Medium Term Bond
LU1664648976 BNP PARIBAS FUNDS Multi-Factor Corporate Bond
LU1956135914 BNP PARIBAS FUNDS Europe Multi-Factor Equity
LU0212179997 BNP PARIBAS FUNDS Europe Small Cap
LU0265319003 BNP PARIBAS FUNDS Europe Small Cap Convertible
LU0347711466 BNP PARIBAS FUNDS Global Environment
LU0823418115 BNP PARIBAS FUNDS Global Low Vol Equity
LU1956159005 BNP PARIBAS FUNDS Multi Asset Income
LU1819949089 BNP PARIBAS FUNDS Sustainable Enhanced Bond 12M
LU0828230853 BNP PARIBAS FUNDS Sustainable Euro Bond
LU1956155789 BNP PARIBAS FUNDS Sustainable Multi-Asset Balanced
LU1956160789 BNP PARIBAS FUNDS Sustainable Multi-Asset Stability
LU0102035119 BNP PARIBAS FUNDS Target Risk Balanced
LU1956164187 BNP PARIBAS FUNDS US Multi Factor Equity
LU1959500916 BNP PARIBAS FUNDS US Small Cap
IE00B4Z6MP99 BNY Mellon Global Real Return
LU1382784764 BSF Global Event Driven
LU0992624949 CARMIGNAC Portfolio Sécurité
IE00B5WN3467 COMGEST Growth Europe
IE00BYLPPW33 COMGEST Growth Japan EUR I H

IE00BZ0RSN48 COMGEST Growth Japan EUR I
LU0599947271 DWS Concept Kaldemorgen
LU0507266228 DWS INVEST Top Dividend
LU1244894231 EDMOND DE ROTHSCHILD FUND - Big Data
LU0719864208 EXANE Equity Select Europe
LU0880599641 FIDELITY Funds Asia Focus Fund
LU1097728445 FIDELITY Funds Global Multi Asset Income
FR0013290954 FUNDQUEST Optimal Selection
LU0243957239 INVESCO Pan European High Income Fund
LU0782316961 JPM Global Income
LU1041600690 JPM Income
LU0289472085 JPM Income Opportunity
FR0013185535 LAZARD Convertible Global
LU1582988488 M&G (LUX) Dynamic Allocation
LU1670710232 M&G (LUX) Global Dividend
LU1670722674 M&G (LUX) Global Floating Rate High Yield Fund
LU1670724704 M&G (LUX) Optimal Income
LU0360476740 MORGAN Stanley Investment Funds Euro Strategic Bond
LU0360484769 MORGAN Stanley Investment Funds US Advantage
LU0602539271 NORDEA 1 Emerging Stars Equity
LU0539144625 NORDEA 1 European Covered Bond
LU0733672124 NORDEA 1 European Cross Credit Fund
LU0141799097 NORDEA 1 European High Yield Bond Fund
LU1694214633 NORDEA 1 Low Duration European Covered Bond
LU0351545230 NORDEA 1 Stable Return
LU1325802517 PARWORLD Flexible Convertible Bond (non più sottoscrivibile a partire dal 27 gennaio 2020)
LU0474969937 PICTET Global Megatrend Selection
LU1279334723 PICTET Robotic
LU0270904351 PICTET Security
IE00B1JC0H05 PIMCO GIS Diversified Income Hedged
IE0032875985 PIMCO GIS Global Bond
IE0033666466 PIMCO GIS Global Real Return
IE00B80G9288 PIMCO GIS Income
LU0320897043 ROBECO BP US Premium Equities
LU0199356550 ROBECOSAM Smart Energy
LU1834009323 ROBECOSAM Smart Mobility
LU0503372780 ROBECO SAM Euro SDG Credits
LU1650589762 VONTOBEL Funds MTX Sustainable Emerging Markets Leaders

Opzione di investimento: PS SRI

Nome ideatore del PRIIP: Cardif Vita S.p.A.

Autorità competente dell'ideatore di PRIIP: CONSOB

Sito web dell'ideatore di PRIIP: www.bnpparibascardif.it

Data di realizzazione: 09/03/2020

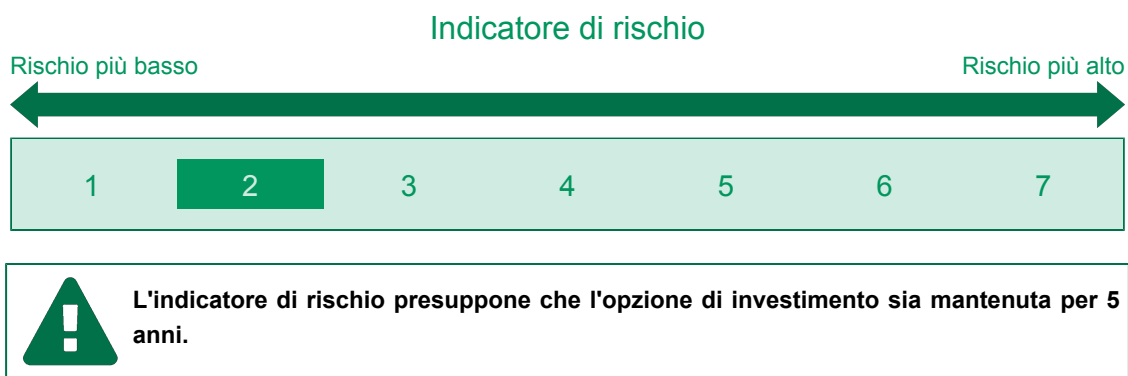
Per ulteriori informazioni chiamare il numero: 02/772241

Stare per acquistare un prodotto che non è semplice e può essere di difficile comprensione.

Obiettivi dell'opzione di investimento: Incrementare nel tempo attraverso la gestione del portafoglio il valore delle somme conferite principalmente attraverso OICR, Sicav, ETF che abbiano un processo di investimento basato su criteri SRI (Socially Responsible Investment). Gli strumenti sono selezionati attraverso una metodologia specifica che consente di valutare il processo di investimento proprio di ciascun attivo sulla base di alcuni criteri ambientali, sociali e di governance.

Investitore al dettaglio a cui è destinata l'opzione di investimento: clienti che per la quota parte investita nel sottostante nel medio/lungo periodo siano disposti a sopportare una perdita potenziale limitata del capitale.

Quali sono i rischi e qual è il potenziale rendimento?



- L'indicatore di rischio è un'indicazione orientativa del livello di rischio di questa opzione di investimento rispetto ad altre opzioni. Esso esprime la probabilità che il prodotto subisca perdite monetarie a causa di movimenti sul mercato o a causa della nostra incapacità di pagarvi quanto dovuto.
- Abbiamo classificato questa opzione di investimento al livello 2 su 7 che corrisponde alla classe di rischio medio-bassa. Ciò significa che le perdite potenziali dovute alla performance futura del prodotto sono classificate nel livello medio-basso e che è molto improbabile che le cattive condizioni di mercato influenzino la nostra capacità di pagarvi quanto dovuto.

Scenari di performance

L'andamento futuro del mercato non può essere previsto con precisione. Gli scenari sotto indicati sono solo un'indicazione di alcuni dei possibili esiti dell'investimento e sono basati su rendimenti recenti. L'effettivo rendimento dell'investimento potrebbe quindi essere anche inferiore a quello sotto riportato.

Investimento € 10.000 Premio assicurativo € 0		1 anno	3 anni	5 anni
Caso vita				
Scenario di stress	Possibile rimborso al netto dei costi	€ 8.860,94	€ 9.031,33	€ 8.774,53
	Rendimento medio per ciascun anno	-11,39%	-3,34%	-2,58%
Scenario sfavorevole	Possibile rimborso al netto dei costi	€ 9.582,07	€ 9.297,86	€ 9.085,70
	Rendimento medio per ciascun anno	-4,18%	-2,40%	-1,90%
Scenario moderato	Possibile rimborso al netto dei costi	€ 9.884,75	€ 9.810,19	€ 9.736,20
	Rendimento medio per ciascun anno	-1,15%	-0,64%	-0,53%
Scenario favorevole	Possibile rimborso al netto dei costi	€ 10.189,42	€ 10.343,06	€ 10.425,50
	Rendimento medio per ciascun anno	1,89%	1,13%	0,84%
Caso morte				
Evento assicurato	Possibile rimborso a favore dei vostri beneficiari al netto dei costi	€ 10.884,75	€ 10.810,19	€ 10.736,20

- Questa tabella mostra gli importi dei possibili rimborsi nei prossimi 5 anni, in scenari diversi, ipotizzando un investimento di 10.000 Euro.
- Gli scenari presentati mostrano la possibile performance dell'investimento. Possono essere confrontati con gli scenari di altri prodotti.
- Gli scenari presentati sono una stima della performance futura sulla base di prove relative alle variazioni passate del valore di questo investimento e non sono un indicatore esatto. Gli importi dei rimborsi varieranno a seconda della performance del mercato e del periodo di tempo per cui è mantenuto l'investimento/il prodotto.
- Lo scenario di stress indica quale potrebbe essere l'importo rimborsato in circostanze di mercato estreme e non tiene conto della situazione in cui non siamo in grado di pagarvi.
- Le cifre riportate comprendono tutti i costi del prodotto in quanto tale, ma possono non comprendere tutti i costi da voi pagati al consulente o al distributore. Le cifre non tengono conto della vostra situazione fiscale personale, che può incidere anch'essa sull'importo del rimborso.

Quali sono i costi?

La diminuzione del rendimento (Reduction in Yield - RIY) esprime l'impatto dei costi totali sostenuti sul possibile rendimento dell'investimento. I costi totali tengono conto dei costi una tantum, ricorrenti e accessori. Gli importi qui riportati corrispondono ai costi cumulativi del prodotto in 3 periodi di detenzione differenti e comprendono le potenziali penali per uscita anticipata. Questi importi si

basano sull'ipotesi che siano investiti Euro 10.000. Gli importi sono stimati e potrebbero cambiare in futuro. I costi da sostenere variano a seconda dell'opzione di investimento prescelta e sono indicati nei documenti precontrattuali.

Andamento dei costi nel tempo

La persona che vende questo prodotto o fornisce consulenza riguardo ad esso potrebbe addebitare altri costi, nel qual caso deve fornire informazioni su tali costi e illustrare l'impatto di tutti i costi sull'investimento nel corso del tempo.

Investimento € 10.000				
Scenari	In caso di disinvestimento dopo 1 anno	In caso di disinvestimento dopo 3 anni	In caso di disinvestimento dopo 5 anni	
Costi totali	€ 223,81	€ 509,88	€ 793,78	
Impatto sul rendimento (RIY) per anno	2,25%	1,72%	1,61%	

Composizione dei costi

La tabella sotto mostra:

- L'impatto annuale dei diversi tipi di costi sul rendimento ottenibile alla fine del periodo di detenzione raccomandato.
- Il significato delle diverse categorie di costi.

Questa tabella mostra l'impatto sul rendimento per anno			
Costi una tantum	Costi di ingresso	0,16%	Questo importo comprende i costi di distribuzione del prodotto.
	Costi di uscita	0,00%	Impatto dei costi di uscita dall'investimento alla fine del periodo di detenzione raccomandato.
Costi ricorrenti	Costi di transazione del portafoglio	0,00%	L'impatto dei nostri costi di acquisto e vendita degli investimenti sottostanti per il prodotto.
	Altri costi ricorrenti	1,35%	L'impatto dei costi che prendiamo ogni anno per la gestione dei vostri investimenti.

Documento contenente le informazioni chiave - ALLEGATO

Prodotto: Key Selection (PMUB)

Nelle pagine seguenti vengono presentate le caratteristiche delle opzioni di investimento gestite dalla Compagnia. Ogni opzione di investimento rappresenta la scelta di investire il 100% del capitale nella singola opzione. In particolare per ogni opzione si può trovare la descrizione degli obiettivi dell'investimento, l'indicatore sintetico di rischio, gli scenari di performance, i costi totali e l'impatto annuale sul rendimento (RIY). Vengono considerati 3 differenti periodi di detenzione del prodotto, considerando un orizzonte temporale di 5 anni. Vengono inoltre riportati i costi annuali legati alla singola opzione di investimento. Gli scenari mostrano il capitale che si potrebbe ottenere nel corso dei prossimi 5 anni, considerando quattro possibili scenari (stressato, sfavorevole, moderato, favorevole) per l'investimento sottostante. Gli scenari rappresentati sono una stima dei risultati futuri basati su evidenze passate, e non possono considerarsi un indicatore esatto. I rendimenti varieranno a seconda dell'andamento di mercato e da quanto tempo il contraente deterrà l'investimento. Gli scenari considerano tutti i costi del Prodotto, ma potrebbero non includere i costi che saranno corrisposti al consulente o al distributore. Le imposte di legge sui rendimenti finanziari non sono incluse e possono avere un ulteriore impatto sulla prestazione.

I Fondi esterni disponibili sul Contratto e qui di seguito elencati:

LU1505874849 ALLIANZ Credit Opportunities
LU1548496709 ALLIANZ GIF - Allianz Global Artificial Intelligence
LU1145633233 ALLIANZ Euro Credit SRI
LU0256884064 ALLIANZ Euroland Equity Growth
IT0005074056 ANIMA Iniziativa Italia
IT0004896541 ANIMA Italia
LU0658025977 AXA IM FIIS Europe Short Duration High Yield
LU0211118483 AXA IM FIIS US Short Duration High Yield
LU0329592371 BGF Euro Short Duration Bond
LU1078739452 BNP Paribas A Fund European Multi-Asset Income
FR0010668145 BNP Paribas Aqua
FR0011908102 BNP Paribas Euro Flexi Bond Income
LU2020654575 BNP PARIBAS FLEXI I Flexible Convertible Bond (sottoscrivibile a partire dal 14 febbraio 2020)
LU0841409963 BNP PARIBAS FUNDS Asia ex-Japan Bond
LU0823398176 BNP PARIBAS FUNDS Asia ex-Japan Equity
LU0406802768 BNP PARIBAS FUNDS Climate Impact
LU0823412183 BNP PARIBAS FUNDS Consumer Innovators
LU0654138840 BNP PARIBAS FUNDS Emerging Bond
LU1620158185 BNP PARIBAS FUNDS Emerging Multi-Asset Income
LU0823414809 BNP PARIBAS FUNDS Energy Transition
LU0325598752 BNP PARIBAS FUNDS Enhanced Bond 6M
LU0131211178 BNP PARIBAS FUNDS Euro Corporate Bond
LU0823401814 BNP PARIBAS FUNDS Euro Equity
LU0823381016 BNP PARIBAS FUNDS Euro High Yield Bond
LU1022395633 BNP PARIBAS FUNDS Euro High Yield Short Duration Bond
LU0102020350 BNP PARIBAS FUNDS Euro Medium Term Bond
LU1664648976 BNP PARIBAS FUNDS Multi-Factor Corporate Bond
LU1956135914 BNP PARIBAS FUNDS Europe Multi-Factor Equity
LU0212179997 BNP PARIBAS FUNDS Europe Small Cap
LU0265319003 BNP PARIBAS FUNDS Europe Small Cap Convertible
LU0347711466 BNP PARIBAS FUNDS Global Environment
LU0823418115 BNP PARIBAS FUNDS Global Low Vol Equity
LU1956159005 BNP PARIBAS FUNDS Multi Asset Income
LU1819949089 BNP PARIBAS FUNDS Sustainable Enhanced Bond 12M
LU0828230853 BNP PARIBAS FUNDS Sustainable Euro Bond
LU1956155789 BNP PARIBAS FUNDS Sustainable Multi-Asset Balanced
LU1956160789 BNP PARIBAS FUNDS Sustainable Multi-Asset Stability
LU0102035119 BNP PARIBAS FUNDS Target Risk Balanced
LU1956164187 BNP PARIBAS FUNDS US Multi Factor Equity
LU1959500916 BNP PARIBAS FUNDS US Small Cap
IE00B4Z6MP99 BNY Mellon Global Real Return
LU1382784764 BSF Global Event Driven
LU0992624949 CARMIGNAC Portfolio Sécurité
IE00B5WN3467 COMGEST Growth Europe
IE00BYLPPW33 COMGEST Growth Japan EUR I H

IE00BZ0RSN48 COMGEST Growth Japan EUR I
LU0599947271 DWS Concept Kaldemorgen
LU0507266228 DWS INVEST Top Dividend
LU1244894231 EDMOND DE ROTHSCHILD FUND - Big Data
LU0719864208 EXANE Equity Select Europe
LU0880599641 FIDELITY Funds Asia Focus Fund
LU1097728445 FIDELITY Funds Global Multi Asset Income
FR0013290954 FUNDQUEST Optimal Selection
LU0243957239 INVESCO Pan European High Income Fund
LU0782316961 JPM Global Income
LU1041600690 JPM Income
LU0289472085 JPM Income Opportunity
FR0013185535 LAZARD Convertible Global
LU1582988488 M&G (LUX) Dynamic Allocation
LU1670710232 M&G (LUX) Global Dividend
LU1670722674 M&G (LUX) Global Floating Rate High Yield Fund
LU1670724704 M&G (LUX) Optimal Income
LU0360476740 MORGAN Stanley Investment Funds Euro Strategic Bond
LU0360484769 MORGAN Stanley Investment Funds US Advantage
LU0602539271 NORDEA 1 Emerging Stars Equity
LU0539144625 NORDEA 1 European Covered Bond
LU0733672124 NORDEA 1 European Cross Credit Fund
LU0141799097 NORDEA 1 European High Yield Bond Fund
LU1694214633 NORDEA 1 Low Duration European Covered Bond
LU0351545230 NORDEA 1 Stable Return
LU1325802517 PARWORLD Flexible Convertible Bond (non più sottoscrivibile a partire dal 27 gennaio 2020)
LU0474969937 PICTET Global Megatrend Selection
LU1279334723 PICTET Robotic
LU0270904351 PICTET Security
IE00B1JC0H05 PIMCO GIS Diversified Income Hedged
IE0032875985 PIMCO GIS Global Bond
IE0033666466 PIMCO GIS Global Real Return
IE00B80G9288 PIMCO GIS Income
LU0320897043 ROBECO BP US Premium Equities
LU0199356550 ROBECOSAM Smart Energy
LU1834009323 ROBECOSAM Smart Mobility
LU0503372780 ROBECO SAM Euro SDG Credits
LU1650589762 VONTOBEL Funds MTX Sustainable Emerging Markets Leaders

Opzione di investimento: PS VAR4

Nome ideatore del PRIIP: Cardif Vita S.p.A.

Autorità competente dell'ideatore di PRIIP: CONSOB

Sito web dell'ideatore di PRIIP: www.bnpparibascardif.it

Data di realizzazione: 09/03/2020

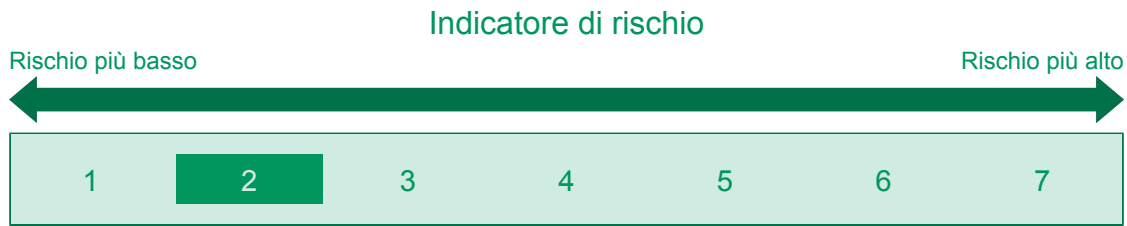
Per ulteriori informazioni chiamare il numero: 02/772241

State per acquistare un prodotto che non è semplice e può essere di difficile comprensione.

Obiettivi dell'opzione di investimento: Incrementare nel tempo attraverso la gestione del portafoglio il valore delle somme conferite. Il Fondo ha un V.a.R. pari al 4%, che rappresenta la massima perdita potenziale che il patrimonio del fondo potrà subire nell'arco temporale di ciascun trimestre, in condizioni normali di mercato e con un livello di confidenza del 95%.

Investitore al dettaglio a cui è destinata l'opzione di investimento: clienti che per la quota parte investita nel sottostante nel breve periodo siano disposti a sopportare una perdita potenziale limitata del capitale.

Quali sono i rischi e qual è il potenziale rendimento?



L'indicatore di rischio presuppone che l'opzione di investimento sia mantenuta per 5 anni.

- L'indicatore di rischio è un'indicazione orientativa del livello di rischio di questa opzione di investimento rispetto ad altre opzioni. Esso esprime la probabilità che il prodotto subisca perdite monetarie a causa di movimenti sul mercato o a causa della nostra incapacità di pagarvi quanto dovuto.
- Abbiamo classificato questa opzione di investimento al livello 2 su 7 che corrisponde alla classe di rischio medio-bassa. Ciò significa che le perdite potenziali dovute alla performance futura del prodotto sono classificate nel livello medio-basso e che è molto improbabile che le cattive condizioni di mercato influenzino la nostra capacità di pagarvi quanto dovuto.

Scenari di performance

L'andamento futuro del mercato non può essere previsto con precisione. Gli scenari sotto indicati sono solo un'indicazione di alcuni dei possibili esiti dell'investimento e sono basati su rendimenti recenti. L'effettivo rendimento dell'investimento potrebbe quindi essere anche inferiore a quello sotto riportato.

Investimento € 10.000 Premio assicurativo € 0		1 anno	3 anni	5 anni
Caso vita				
Scenario di stress	Possibile rimborso al netto dei costi	€ 8.308,07	€ 8.389,02	€ 7.967,89
	Rendimento medio per ciascun anno	-16,92%	-5,69%	-4,44%
Scenario sfavorevole	Possibile rimborso al netto dei costi	€ 9.378,42	€ 8.919,16	€ 8.577,39
	Rendimento medio per ciascun anno	-6,22%	-3,74%	-3,02%
Scenario moderato	Possibile rimborso al netto dei costi	€ 9.850,78	€ 9.709,22	€ 9.569,70
	Rendimento medio per ciascun anno	-1,49%	-0,98%	-0,88%
Scenario favorevole	Possibile rimborso al netto dei costi	€ 10.338,95	€ 10.561,12	€ 10.668,57
	Rendimento medio per ciascun anno	3,39%	1,84%	1,30%
Caso morte				
Evento assicurato	Possibile rimborso a favore dei vostri beneficiari al netto dei costi	€ 10.850,78	€ 10.709,22	€ 10.569,70

- Questa tabella mostra gli importi dei possibili rimborsi nei prossimi 5 anni, in scenari diversi, ipotizzando un investimento di 10.000 Euro.
- Gli scenari presentati mostrano la possibile performance dell'investimento. Possono essere confrontati con gli scenari di altri prodotti.
- Gli scenari presentati sono una stima della performance futura sulla base di prove relative alle variazioni passate del valore di questo investimento e non sono un indicatore esatto. Gli importi dei rimborsi varieranno a seconda della performance del mercato e del periodo di tempo per cui è mantenuto l'investimento/il prodotto.
- Lo scenario di stress indica quale potrebbe essere l'importo rimborsato in circostanze di mercato estreme e non tiene conto della situazione in cui non siamo in grado di pagarvi.
- Le cifre riportate comprendono tutti i costi del prodotto in quanto tale, ma possono non comprendere tutti i costi da voi pagati al consulente o al distributore. Le cifre non tengono conto della vostra situazione fiscale personale, che può incidere anch'essa sull'importo del rimborso.

Quali sono i costi?

La diminuzione del rendimento (Reduction in Yield - RIY) esprime l'impatto dei costi totali sostenuti sul possibile rendimento dell'investimento. I costi totali tengono conto dei costi una tantum, ricorrenti e accessori. Gli importi qui riportati corrispondono ai costi cumulativi del prodotto in 3 periodi di detenzione differenti e comprendono le potenziali penali per uscita anticipata. Questi importi si

basano sull'ipotesi che siano investiti Euro 10.000. Gli importi sono stimati e potrebbero cambiare in futuro. I costi da sostenere variano a seconda dell'opzione di investimento prescelta e sono indicati nei documenti precontrattuali.

Andamento dei costi nel tempo

La persona che vende questo prodotto o fornisce consulenza riguardo ad esso potrebbe addebitare altri costi, nel qual caso deve fornire informazioni su tali costi e illustrare l'impatto di tutti i costi sull'investimento nel corso del tempo.

Investimento € 10.000				
Scenari	In caso di disinvestimento dopo 1 anno	In caso di disinvestimento dopo 3 anni	In caso di disinvestimento dopo 5 anni	
Costi totali	€ 223,78	€ 508,30	€ 788,73	
Impatto sul rendimento (RIY) per anno	2,24%	1,71%	1,61%	

Composizione dei costi

La tabella sotto mostra:

- L'impatto annuale dei diversi tipi di costi sul rendimento ottenibile alla fine del periodo di detenzione raccomandato.
- Il significato delle diverse categorie di costi.

Questa tabella mostra l'impatto sul rendimento per anno			
Costi una tantum	Costi di ingresso	0,16%	Questo importo comprende i costi di distribuzione del prodotto.
	Costi di uscita	0,00%	Impatto dei costi di uscita dall'investimento alla fine del periodo di detenzione raccomandato.
Costi ricorrenti	Costi di transazione del portafoglio	0,00%	L'impatto dei nostri costi di acquisto e vendita degli investimenti sottostanti per il prodotto.
	Altri costi ricorrenti	1,35%	L'impatto dei costi che prendiamo ogni anno per la gestione dei vostri investimenti.