





2001876 - CERTIFICATE ATHENA SU INDICI FTSE MIB ED EURO STOXX 50

Scopri cosa dice
il Mese di Borsa
CLICCA QUI

Possibilità di scadenza anticipata già dopo 1 anno con premio del 5,25%¹

- Il Certificate Athena può scadere anticipatamente già dopo un anno e pagare all'investitore, oltre al capitale investito, un premio del 5,25% (dopo 1 anno), del 10,5% (dopo 2 anni), del 15,75% (dopo 3 anni) se la quotazione di entrambi i sottostanti è superiore o pari al rispettivo valore iniziale.
- Se il Certificate arriva a scadenza l'investitore riceve, oltre al capitale investito, un premio del 21% dello stesso purché la quotazione di entrambi gli indici sottostanti sia superiore o pari al rispettivo valore iniziale.
- Il capitale investito è comunque protetto se, a scadenza, la quotazione di entrambi gli indici sottostanti non è inferiore alla Barriera; altrimenti l'investitore riceve un importo commisurato alla performance registrata dall'indice che ha registrato la performance peggiore (con conseguente perdita sul capitale investito).

PUNTI DI FORZA DEL CERTIFICATE

-  Scadenza anticipata già dopo un anno se Ftse Mib ed Euro Stoxx 50 \geq Valore iniziale
-  Premi in caso di scadenza anticipata
-  Premio a scadenza se Ftse Mib ed Euro Stoxx 50 \geq Valore iniziale
-  Protezione a scadenza se Ftse Mib ed Euro Stoxx 50 \geq Barriera

CARTA D'IDENTITÀ

CODICE ISIN	XS1068414033
CODICE BNL	2001876
DATA DI VALUTAZIONE INIZIALE	25/07/2014
DATA DI VALUTAZIONE FINALE	23/07/2018
EMITTENTE	La società di diritto Lussemburghese SecurAsset SA
CAPITALE MINIMO INVESTITO	100 euro
BARRIERA (a scadenza)	60% del valore iniziale

I Certificates sono emessi da SecurAsset SA e sono garantiti da BNL S.p.A. limitatamente al pagamento dei premi periodici e/o a scadenza previsti. Per quanto concerne i fattori di rischio correlati ai Certificates si legga attentamente quanto contenuto nella sezione "Messaggio pubblicitario con finalità promozionali" di cui sotto ed in particolar modo il Prospetto in esso indicato.

COME POSSO SOTTOSCRIVERE IL CERTIFICATE?

La sottoscrizione è aperta in esclusiva, fino a esaurimento plafond, presso le filiali BNL fino al 25/07/2014!
Per maggiori informazioni chiama il **Numero Verde 800 900 900** o il numero **06 8740 8740** (da cellulari o dall'estero)

Quanto riceve l'investitore a fronte di 100 euro

investiti in sottoscrizione sul Certificate Athena su indici Ftse Mib ed Euro Stoxx 50:

DATA DI VALUTAZIONE	CONDIZIONE	€	DATA DI PAGAMENTO
23/07/2015	Ftse Mib ed Euro Stoxx 50 \geq Val.iniziale	105,25 €	31/07/2015
22/07/2016	Ftse Mib ed Euro Stoxx 50 \geq Val.iniziale	110,50 €	01/08/2016
24/07/2017	Ftse Mib ed Euro Stoxx 50 \geq Val.iniziale	115,75 €	01/08/2017
23/07/2018	Ftse Mib ed Euro Stoxx 50 \geq Val.iniziale	121€	31/07/2018
	Ftse Mib e/o Euro Stoxx 50 < Val.iniziale	100 €	
	Ftse Mib ed Euro Stoxx 50 \geq Barriera		
	Ftse Mib e/o Euro Stoxx 50 < Barriera	Importo commisurato alla perf. dell'indice che ha perso di più (< 100 €)	

Alla fine del 1° anno:
il Certificate scade anticipatamente se il valore del Ftse Mib e dell'Euro Stoxx 50 è superiore o pari al rispettivo Valore iniziale e l'investitore riceve il capitale investito più un premio di 5,25 euro.

Alla fine del 2° anno:
il Certificate scade anticipatamente se il valore del Ftse Mib e dell'Euro Stoxx 50 è superiore o pari al rispettivo Valore iniziale e l'investitore riceve il capitale investito più un premio di 10,5 euro.

Alla fine del 3° anno:
il Certificate scade anticipatamente se il valore del Ftse Mib e dell'Euro Stoxx 50 è superiore o pari al rispettivo Valore iniziale e l'investitore riceve il capitale investito più un premio di 15,75 euro.

A scadenza:
se il valore del Ftse Mib e dell'Euro Stoxx 50 è superiore o pari al rispettivo valore iniziale, l'investitore riceve il capitale investito più un premio di 21 euro.

Se il valore del Ftse Mib e/o dell'Euro Stoxx 50 è inferiore al rispettivo valore iniziale ma entrambi gli indici hanno un valore superiore o pari alla Barriera l'investitore riceve il capitale investito.

Se il valore del Ftse Mib e/o dell'Euro Stoxx 50 è inferiore alla Barriera, l'investitore riceve un importo commisurato alla performance dell'indice che ha registrato la performance peggiore (con conseguente perdita sul capitale investito).

1 Gli importi espressi in percentuale (esempio 5,25%) ovvero espressi in euro (esempio 5,25€) devono intendersi a lordo delle ritenute fiscali previste per legge.

Messaggio pubblicitario con finalità promozionali.

Prima dell'adesione leggere attentamente la documentazione ufficiale di offerta (il Prospetto approvato dall'autorità di vigilanza lussemburghese CSSF in data 27/11/2013 come aggiornato da successivi supplementi, le Condizioni Definitive e la Nota di Sintesi) in particolare, le sezioni dedicate ai fattori di rischio connessi all'investimento, ai costi e al trattamento fiscale nonché la Scheda Prodotto del collocatore. La documentazione ufficiale di offerta è disponibile sul sito internet www.prodottidiborsa.com, presso le filiali BNL e sul sito bnl.it (dove è possibile trovare anche la Scheda Prodotto). Il presente documento e le informazioni in esso contenute non costituiscono una consulenza, né un'offerta al pubblico di Certificates. Il presente documento è redatto a fini promozionali e non fa parte della documentazione ufficiale di offerta né può sostituire la stessa ai fini di una corretta decisione di investimento. Gli importi, espressi in percentuale ovvero espressi in euro, e gli scenari sono meramente indicativi e riportati a scopo esclusivamente esemplificativo e non esaustivo e si intendono validi per gli investitori che acquistino il Certificate durante il periodo di sottoscrizione e lo detengono fino a scadenza. L'investimento nel Certificate Athena su indici Ftse Mib ed Euro Stoxx 50 comporta a scadenza il rischio di perdita totale o parziale del capitale investito durante il periodo di sottoscrizione. Se il Certificate fosse venduto prima della scadenza, l'investitore potrebbe ricevere un valore inferiore rispetto al capitale investito durante il periodo di sottoscrizione. Considerato che le somme raccolte a seguito del collocamento dei Certificates verranno depositate in un conto di deposito presso BNL, l'investitore è esposto a rischi correlati a BNL in qualità di banca depositaria ed in particolare al rischio di credito, vale a dire l'eventualità che BNL non adempia agli obblighi di restituzione delle somme depositate. Inoltre, tenuto conto altresì che BNL rilascerà, a beneficio degli investitori, una garanzia limitatamente al pagamento dei premi periodici e/o a scadenza previsti, l'investitore è esposto a rischi correlati a BNL in qualità di garante su tali importi ed in particolare al rischio di credito, vale a dire l'eventualità che BNL non adempia agli obblighi di garanzia assunti a beneficio degli investitori stessi. Informazioni aggiornate sulla quotazione del Certificate sono disponibili presso le filiali BNL oppure sul sito www.prodottidiborsa.com.

FOCUS SOTTOSTANTE: FTSE MIB E EURO STOXX 50

I DUE INDICI

Il **Ftse Mib** è l'indice di riferimento del mercato azionario italiano. Il paniere è operativo a partire dal 1° giugno 2009 quando ha sostituito l'indice S&P Mib 40. L'indice raccoglie le azioni delle 40 maggiori società italiane quotate sui mercati gestiti da Borsa Italiana.

L'indice **Euro Stoxx 50** è il paniere che raggruppa le società a maggiore capitalizzazione dell'area euro. A livello settoriale, i pesi più rilevanti all'interno dell'indice sono: titoli finanziari (il 26,8% del paniere), beni di consumo (16,6%) e titoli industriali (13%).



L'INDICE FTSE MIB

VALUTA	Punti indice
ISIN	IT0003465736
CAPITALIZZAZIONE DI MERCATO	454,89 miliardi di euro
RAPPORTO PREZZO/UTILI	287,74
PERFORMANCE DA INIZIO 2014	16,14%
PERFORMANCE DA INIZIO 2013	35,73%
MASSIMI A 52 SETTIMANE	22.590,18 punti
MINIMI A 52 SETTIMANE	14.901,46 punti

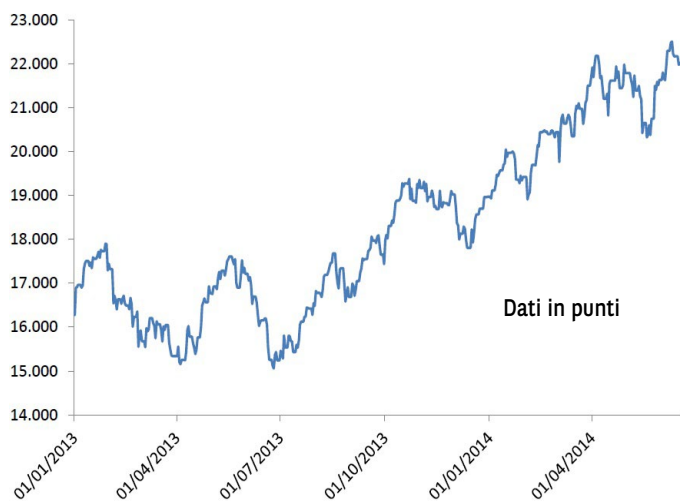
I dati sono aggiornati ai valori del 18/06/2014

L'INDICE EURO STOXX 50

VALUTA	Punti indice
ISIN	EU0009658145
CAPITALIZZAZIONE DI MERCATO	2.038,729 miliardi di euro
RAPPORTO PREZZO/UTILI	22,32
PERFORMANCE DA INIZIO 2014	5,47%
PERFORMANCE DA INIZIO 2013	24,40%
MASSIMI A 52 SETTIMANE	3.321,61 punti
MINIMI A 52 SETTIMANE	2.494,54 punti

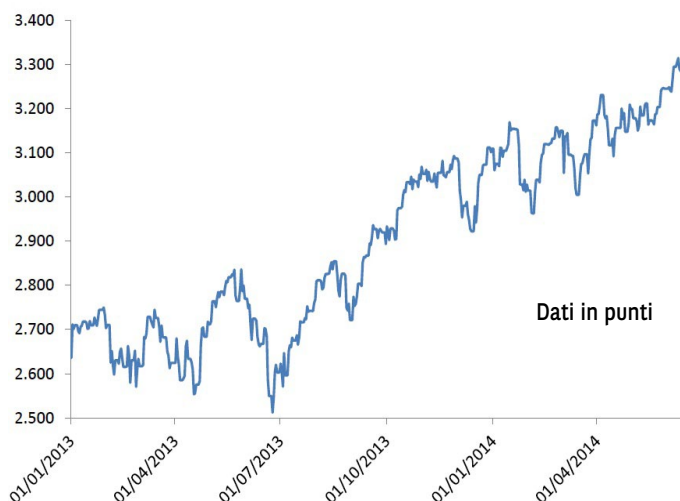
I dati sono aggiornati ai valori del 18/06/2014

ANDAMENTO FTSE MIB DA INIZIO 2013



Il grafico è aggiornato ai valori del 18/06/2014

ANDAMENTO EURO STOXX 50 DA INIZIO 2013



Il grafico è aggiornato ai valori del 18/06/2014

Avvertenze:

I dati relativi al sottostante sono estrapolati dalle seguenti fonti: Bloomberg/Reuters e dal sito internet della società emittente il titolo sottostante. Le performance passate non sono indicative, né costituiscono una garanzia delle performance future.



BNL
GRUPPO BNP PARIBAS



BNP PARIBAS | La banca per un mondo che cambia