





2002656 - CERTIFICATE ATHENA OVER QUANTO SU EURO STOXX 50 E S&P 500

Scopri cosa dice il Mese di Borsa **CLICCA QUI**

Premi legati alla miglior performance dell'indice Euro Stoxx 50 rispetto all'indice S&P 500

- Il Certificate Athena Over paga un premio pari alla differenza¹ tra la performance dell'Euro Stoxx 50 rispetto al valore iniziale e la performance dell'S&P 500 rispetto al valore iniziale, con un minimo dell'1,6%² e un massimo del 6% a condizione che la quotazione dell'Euro Stoxx 50 sia maggiore o uguale alla barriera.
- Il Certificate può scadere anticipatamente alla fine del 1°, 2° e 3° anno se la quotazione dell'Euro Stoxx 50 è superiore o pari a quella iniziale. In caso di scadenza anticipata l'investitore, oltre all'eventuale premio, riceve il capitale investito.
- Se il Certificate arriva a scadenza: se la quotazione dell'Euro Stoxx 50 è almeno pari al valore della barriera, l'investitore riceve il capitale investito e un premio pari alla differenza tra la performance dell'Euro Stoxx 50 rispetto al valore iniziale e la performance dell'S&P 500 rispetto al valore iniziale, con un minimo dell'1,6% e un massimo del 6%; se la quotazione dell'Euro Stoxx 50 è inferiore alla barriera, l'investitore riceve un importo commisurato alla performance dell'Euro Stoxx 50 (**con conseguente perdita sul capitale investito**).
- Il Certificate è dotato di caratteristica Quanto che lo rende immune dall'oscillazione del cambio tra euro e dollaro Usa.

PUNTI DI FORZA DEL CERTIFICATE

-  Premio compreso tra l'1,6% e il 6% legato alla maggior performance dell'Euro Stoxx 50 rispetto all'S&P 500 se Euro Stoxx 50 ≥ Barriera
-  Scadenza anticipata alla fine del 1°, del 2° o del 3° anno se Euro Stoxx 50 ≥ valore iniziale
-  Protezione del capitale investito a scadenza se Euro Stoxx 50 ≥ Barriera
-  Sarà presentata domanda di ammissione alle negoziazioni su EuroTLX

CARTA D'IDENTITÀ

| | |
|-------------------------------------|---|
| CODICE ISIN | XS1293119084 |
| CODICE BNL | 2002656 |
| DATA DI VALUTAZIONE INIZIALE | 27/01/2016 |
| DATA DI VALUTAZIONE FINALE | 23/01/2020 |
| EMITTENTE | BNP Paribas Arbitrage Issuance BV |
| CAPITALE MINIMO INVESTITO | 100 euro |
| BARRIERA (a scadenza) | 65% del val.iniziale dell'Euro Stoxx 50 |

Il Certificate è uno strumento finanziario a complessità molto elevata.

COME POSSO SOTTOSCRIVERE IL CERTIFICATE?

La sottoscrizione è aperta, fino a esaurimento plafond, presso le filiali BNL fino al 27/01/2016 e per l'offerta fuori sede fino al 20/01/2016. Per maggiori informazioni chiama il numero (+39) 060 060 (da fisso, cellulare o dall'estero).

Quanto riceve l'investitore a fronte di 100 euro

investiti in sottoscrizione sull'Athena Over Quanto su Euro Stoxx 50 e S&P500

| DATA VALUTAZIONE | CONDIZIONE | € | DATA DI PAGAM. |
|--|--|---|--|
| 23/01/2017 22/01/2018 24/01/2019 | Euro Stoxx 50 ≥ 100% val.iniz. | 100€ + premio pari a Performance Euro Stoxx 50 val. iniz. meno Performance S&P 500 val. iniz. (min 1,6% e max 6%) | 30/01/2017 29/01/2018 31/01/2019 |
| | Euro Stoxx 50 < 100% val. iniz. ma Euro Stoxx ≥ 65% val. iniz. | premio pari a Performance Eurostoxx 50 val. iniz. meno Performance S&P 500 val. iniz. (min 1,6% e max 6%) | |
| 23/01/2020 | Euro Stoxx 50 ≥ Barriera | 100€ + premio pari a Performance Euro Stoxx 50 val. iniz. meno Performance S&P 500 val. iniz. (min 1,6% e max 6%) | 30/01/2020 |
| | Euro Stoxx 50 < Barriera | Importo commisurato alla performance dell'Euro Stoxx 50 (<100€) | |

Alla fine del 1°, del 2° e del 3° anno:

il Certificate scade anticipatamente se la quotazione dell'Euro Stoxx 50 è almeno pari al valore iniziale. In questo caso l'investitore riceve 100 euro più un premio pari alla differenza tra la performance dell'Euro Stoxx 50 rispetto al valore iniziale e quella dell'S&P 500 rispetto al valore iniziale con un minimo di 1,6 euro ed un massimo di 6 euro. Se l'Euro Stoxx 50 è almeno pari al valore della barriera, il Certificate distribuisce un premio pari alla differenza tra la performance dell'Euro Stoxx 50 rispetto al valore iniziale e quella dell'S&P 500 rispetto al valore iniziale con un minimo di 1,6 euro e massimo di 6 euro; **altrimenti se la quotazione dell'Euro STOXX 50 è inferiore al 65% del valore iniziale, non viene corrisposto alcun premio e si rimanda alla successiva data di valutazione.**

A scadenza:

se il valore finale dell'Euro Stoxx 50 è superiore o pari alla Barriera, l'investitore riceve il capitale investito più un premio pari alla differenza tra la performance dell'Euro Stoxx 50 rispetto al valore iniziale e quella dell'S&P 500 rispetto al valore iniziale con un minimo di 1,6 euro e un massimo di 6 euro.

Se il valore finale dell'Euro Stoxx 50 è inferiore alla Barriera, l'investitore riceve un importo commisurato alla performance dell'Euro Stoxx 50 (**con conseguente perdita sul capitale investito**).

1. La differenza è da intendersi come performance dell'Euro Stoxx 50 rispetto al proprio valore iniziale meno la performance dell'S&P 500 rispetto al proprio valore iniziale; il pagamento del premio, se l'Euro Stoxx50 ≥ barriera, avviene anche nel caso in cui gli indici registrino una performance negativa. Se a esempio, dopo un anno, la performance dell'Euro Stoxx 50 sarà pari a -5% e quella dell'S&P 500 sarà pari a -7%, verrà corrisposto un premio del 2%. Se invece dopo un anno la performance dell'Euro Stoxx 50 sarà pari a -10% e quella dell'S&P sarà pari a -7%, sarà corrisposto un premio pari all'1,6%.
2. Gli importi espressi in percentuale ovvero espressi in euro devono intendersi a lordo delle ritenute fiscali previste per legge.

Messaggio pubblicitario con finalità promozionali.

Prima dell'adesione leggere attentamente il Prospetto di Base (approvato dall'autorità di vigilanza francese AMF in data 09/06/2015) come aggiornato da successivi supplementi, le Condizioni Definitive e la Nota di Sintesi, in particolare, le sezioni dedicate ai fattori di rischio connessi all'emittente, all'investimento, ai costi e al trattamento fiscale, nonché la Scheda Prodotto del collocatore. Tale documentazione è disponibile sul sito internet www.prodottidiborsa.com, presso le filiali BNL e sul sito internet www.bnl.it (dove è possibile trovare anche la Scheda Prodotto). Il presente documento è redatto a fini promozionali e le informazioni in esso contenute non costituiscono una consulenza, né un'offerta al pubblico dei Certificates. Il presente documento non fa parte della documentazione di offerta, né può sostituire la stessa ai fini di una corretta decisione di investimento. Gli importi, espressi in percentuale o in euro, e gli scenari sono meramente indicativi, hanno un fine esclusivamente esemplificativo e non esaustivo e si intendono validi per gli investitori che acquistino i Certificates durante il periodo di sottoscrizione e li detengano fino a scadenza. L'investimento nei Certificates comporta a scadenza il rischio di perdita totale o parziale del capitale investito. Ove i Certificates siano venduti prima della scadenza, l'investitore potrebbe incorrere in perdite in conto capitale. Informazioni aggiornate sulla quotazione dei Certificates sono disponibili presso le filiali BNL e sul sito internet www.prodottidiborsa.com.



BNL
GRUPPO BNP PARIBAS



BNP PARIBAS | La banca per un mondo che cambia

FOCUS SOTTOSTANTE: EURO STOXX 50 E S&P 500

I DUE INDICI

L'**EURO Stoxx 50** è il principale paniere che raggruppa le società a maggiore capitalizzazione dell'area euro. A livello settoriale, i pesi più rilevanti all'interno dell'indice sono finanziari, beni di consumo e titoli industriali.

L'indice **S&P 500** segue l'andamento di un paniere azionario formato dalle 500 aziende statunitensi a maggiore capitalizzazione. Fanno parte di questo paniere le azioni di grandi aziende negoziate al New York Stock Exchange (Nyse), all'American Stock Exchange (Amex) e al Nasdaq. Il peso attribuito a ciascuna azienda è direttamente proporzionale al valore di mercato.



L'INDICE EURO STOXX 50

| | |
|------------------------------------|------------------------|
| ISIN | EU0009658145 |
| CAPITALIZZAZIONE DI MERCATO | 2.516 miliardi di euro |
| RAPPORTO PREZZO/UTILI | 21,02 |
| PERFORMANCE DA INIZIO 2015 | 1,80% |
| MASSIMI A 52 SETTIMANE | 3.836,28 punti |
| MINIMI A 52 SETTIMANE | 2.921,73 punti |

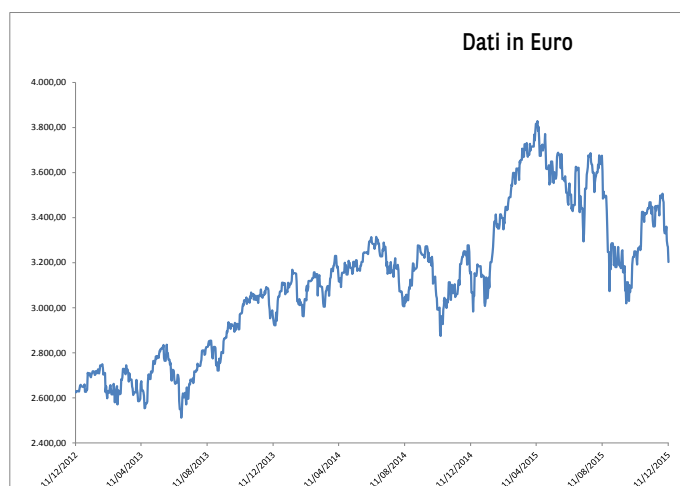
I dati sono aggiornati ai valori del 11/12/2015

L'INDICE S&P 500

| | |
|------------------------------------|----------------------------|
| ISIN | US78378X1072 |
| CAPITALIZZAZIONE DI MERCATO | 18.393 miliardi di dollari |
| RAPPORTO PREZZO/UTILI | 18,34 |
| PERFORMANCE DA INIZIO 2015 | -2,03% |
| MASSIMI A 52 SETTIMANE | 2.134,72 punti |
| MINIMI A 52 SETTIMANE | 1.867,01 punti |

I dati sono aggiornati ai valori del 11/12/2015

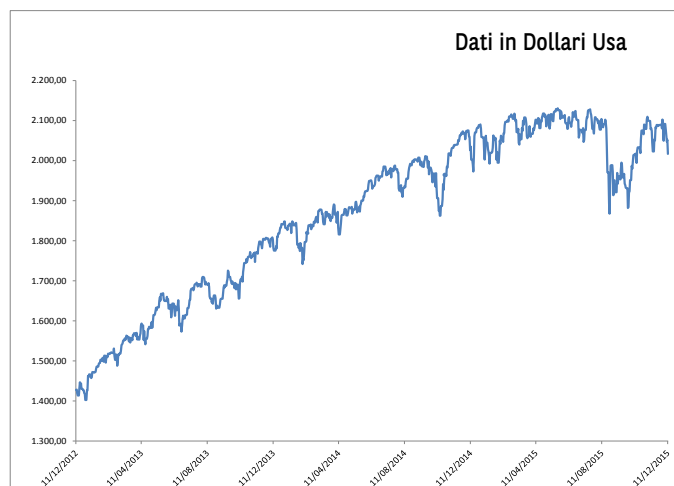
ANDAMENTO EURO STOXX 50 ULTIMI 3 ANNI



Il grafico è aggiornato ai valori del 11/12/2015

Fonte: elaborazioni su dati Bloomberg.

ANDAMENTO S&P 500 ULTIMI 3 ANNI



Il grafico è aggiornato ai valori del 11/12/2015

Avvertenze:

Le performance passate non sono indicative, né costituiscono una garanzia delle performance future



BNL
GRUPPO BNP PARIBAS



BNP PARIBAS | La banca per un mondo che cambia