

HIGH YIELD FUND

Classe A2 HEUR ISIN: IE0009530639
Valuta del Fondo: USD Valuta della classe di azioni: EUR

Janus Henderson
INVESTORS

Un comparto di Janus Henderson Capital Funds plc, una Società d'investimento irlandese (IIC) gestita da Henderson Management S.A.

Obiettivo e politica d'investimento

Obiettivo

Il Fondo si prefigge di generare un reddito elevato con il potenziale di una certa crescita del capitale nel lungo termine.

Rendimento target: Sovraperformare l'Indice Bloomberg U.S. Corporate High Yield Bond dell'1,25% l'anno, al lordo delle spese, in qualsiasi periodo di 5 anni.

Politica d'investimento

Il Fondo investe almeno l'80% del patrimonio in obbligazioni statunitensi ad alto rendimento (non investment grade, ossia con rating equivalente o inferiore a BB+) emesse da società o altri tipi di emittenti.

Il Fondo può inoltre detenere altre attività, tra cui obbligazioni di altro tipo di qualsiasi emittente, liquidità e strumenti del mercato monetario.

Il gestore degli investimenti può usare derivati (strumenti finanziari complessi) per ridurre il rischio, gestire il Fondo in modo più efficiente oppure generare ulteriore capitale o reddito per il Fondo.

Il Fondo è gestito attivamente con riferimento all'Indice Bloomberg U.S. Corporate High Yield Bond, il quale rappresenta largamente obbligazioni in cui può investire, dato che esso costituisce la base del rendimento target del Fondo. Il gestore degli investimenti vanta la discrezionalità di scegliere gli investimenti del Fondo avvalendosi di ponderazioni diverse da quelle dell'indice ovvero assenti nell'indice, ma il Fondo può a volte detenere investimenti simili a quelli dell'indice.

Strategia

Il gestore degli investimenti attinge alla funzione integrata di ricerca del reddito fisso e azionaria di Janus Henderson per individuare le migliori opportunità rettificate in base al rischio del Fondo. La strategia dispone della flessibilità di divergere notevolmente dall'indice in termini di settore, pur avendo al contempo un marcato orientamento verso gli Stati Uniti. Il processo d'investimento è dinamico, in cui le allocazioni ai diversi tipi di obbligazioni determinate dalle opportunità esistenti, e sostenute da una ricerca e da un sistema di gestione del rischio proprietari.

Politica di distribuzione Questa classe di azioni accumula il reddito che viene incorporato nel prezzo della classe di azioni stessa.

Raccomandazione Questo Fondo potrebbe non essere indicato per gli investitori che prevedono di ritirare il proprio capitale entro 5 anni.

Il Fondo è inteso per essere utilizzato unicamente come singola componente di un portafoglio di investimento diversificato. Gli investitori sono invitati a valutare con attenzione la proporzione del portafoglio investita nel Fondo. Le azioni del Fondo possono essere acquistate, vendute o convertite in qualsiasi giorno lavorativo, come illustrato nel Prospetto della Società.

Per la spiegazione di alcuni termini utilizzati in questo documento, consultate il glossario disponibile sul nostro sito web all'indirizzo www.janushenderson.com.

Profilo di rischio e di rendimento

Rendimento potenzialmente più basso			Rendimento potenzialmente più elevato			
Rischio più basso			Rischio più elevato			
1	2	3	4	5	6	7

Il valore di un investimento e l'eventuale reddito da esso generato può aumentare o diminuire. Nel momento in cui si vendono le proprie azioni, esse potrebbero avere un valore inferiore al loro prezzo di acquisto.

Il rating di cui sopra si basa sulla volatilità storica della classe di azioni. I dati storici potrebbero non essere un'indicazione affidabile del futuro profilo di rischio del Fondo. Il rating non è garantito e può cambiare nel tempo.

La classe dell'azione appare alla posizione 4 di 7. Classi di azioni in categorie più elevate hanno registrato variazioni maggiori e/o più frequenti del Valore patrimoniale netto negli ultimi cinque anni rispetto a quelle di categoria inferiore. La categoria più bassa non significa senza rischi.

Altri rischi sostanziali non rilevati dal rating:

Rischio di credito Gli emittenti di obbligazioni (o di strumenti del mercato monetario) potrebbero non essere più in grado di pagare gli interessi o rimborsare il capitale, ovvero potrebbero non intendere più farlo. In tal caso, o qualora il mercato ritenga che ciò sia possibile, il valore dell'obbligazione scenderebbe.

Tassi d'interesse L'aumento (o la diminuzione) dei tassi d'interesse può influire in modo diverso su titoli diversi. Nello specifico, i valori delle obbligazioni si riducono di norma con l'aumentare dei tassi d'interesse. Questo rischio risulta di norma più significativo quando la scadenza di un investimento obbligazionario è a più lungo termine.

Obbligazioni high yield (ad alto rendimento) Il Fondo investe in obbligazioni ad alto rendimento (non investment grade) che, sebbene offrano di norma un interesse superiore a quelle investment grade, sono più speculative e più sensibili a variazioni sfavorevoli delle condizioni di mercato.

Obbligazioni contingent convertible (CoCo) I CoCo possono subire brusche riduzioni di valore in caso d'indebolimento della solidità finanziaria di un

emittente e qualora un evento trigger prefissato comporti la conversione delle obbligazioni in azioni dell'emittente o il loro storno parziale o totale.

Paese o regione Un Fondo che presenta un'esposizione elevata a un determinato paese o regione geografica comporta un livello maggiore di rischio rispetto a un Fondo più diversificato.

Derivati e leva finanziaria Il Fondo potrebbe usare derivati al fine di conseguire il suo obiettivo d'investimento. Ciò potrebbe determinare una "leva", che potrebbe amplificare i risultati dell'investimento, e le perdite o i guadagni per il Fondo potrebbero superare il costo del derivato. I derivati comportano rischi aggiuntivi, in particolare il rischio che la controparte del derivato non adempia ai suoi obblighi contrattuali.

Copertura valutaria Se il Fondo, o una sua classe di azioni/quote con copertura, intende attenuare le fluttuazioni del tasso di cambio tra una valuta e la valuta di base, la stessa strategia di copertura potrebbe generare un effetto positivo o negativo sul valore del Fondo, a causa delle differenze di tasso d'interesse a breve termine tra le due valute.

Liquidità I titoli del Fondo potrebbero diventare difficili da valutare o da vendere al prezzo e con le tempistiche desiderati, specie in condizioni di mercato estreme con il prezzo delle attività in calo, aumentando il rischio di perdite sull'investimento.

Costi di operazione (spese più elevate) Il Fondo può sostenere un livello di costi di operazione più elevato per effetto dell'investimento su mercati caratterizzati da una minore attività di contrattazione o meno sviluppati rispetto a un fondo che investa su mercati più attivi/sviluppati.

Rischio di controparte e rischio operativo Il Fondo potrebbe perdere denaro se una controparte con la quale il Fondo effettua scambi non fosse più intenzionata ad adempiere ai propri obblighi, o a causa di un errore o di un ritardo nei processi operativi o di una negligenza di un fornitore terzo.

Spese sul capitale Le spese correnti possono essere prelevate, in tutto o in parte, dal capitale, il che potrebbe erodere il capitale o ridurre il potenziale di crescita.

Per maggiori informazioni, consultare il Prospetto della Società.

Spese

Le spese da voi corrisposte sono usate per coprire i costi di gestione del Fondo, compresi i costi legati alla sua gestione e alla distribuzione. Tali spese riducono la crescita potenziale del vostro investimento.

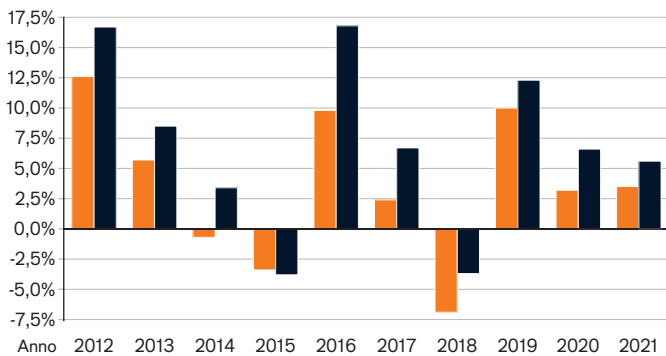
Se l'investimento avviene tramite un fornitore terzo, si consiglia di prendere contatto diretto con il fornitore poiché le spese, le performance e i termini e condizioni possono variare sostanzialmente rispetto a quelli descritti nel presente documento.

Spese una tantum prelevate prima o dopo l'investimento*

Spesa di sottoscrizione	5,00%
Spesa di rimborso	0,00%

* Le spese indicate sono i valori massimi. In alcuni casi le spese a vostro carico potranno essere più ridotte.

Risultati ottenuti nel passato



Rendimento (%)

■	12,6	5,7	-0,7	-3,4	9,8	2,4	-6,9	10,0	3,2	3,5
■	16,7	8,5	3,4	-3,8	16,8	6,7	-3,7	12,3	6,6	5,6
■	Classe A2 HEUR (al netto delle spese)									
■	Bloomberg U.S. Corporate High Yield Bond TR Hedged EUR Index +1.25%pa									

Spese prelevate dal Fondo in un anno

Spese correnti	1,87%
----------------	-------

Le spese correnti si basano sulle spese effettive annualizzate per il periodo chiuso al 16 dicembre 2021. Le spese correnti possono variare da un anno all'altro.

La cifra per le spese correnti esclude i costi di transazione del portafoglio, tranne nel caso di una spesa iniziale pagata dal Fondo quando si acquistano azioni o quote di un altro Fondo.

Le spese correnti comprendono commissioni pagabili ai Distributori. Quando le spese correnti superano la sovraperformance target rispetto al riferimento, il rendimento sarà probabilmente inferiore al riferimento, anche qualora sia stato raggiunto il target di sovraperformance (al lordo delle spese) del Fondo.

Per maggiori informazioni, consultare il Prospetto della Società.

I rendimenti ottenuti in passato sono calcolati in EUR.

Il Fondo è stato lanciato in dicembre 1998 e la classe di azioni è stata lanciata in dicembre 1999.

I rendimenti passati non sono indicativi di quelli futuri.

I rendimenti passati tengono conto di tutte le spese ad eccezione delle spese una tantum.

Occorre notare che sebbene il Fondo intenda conseguire il rendimento target al lordo delle spese, il grafico e la tabella illustrano il rendimento effettivo della classe di azioni al netto delle spese.

Il Fondo non punta a replicare il rendimento del parametro di riferimento.

Informazioni pratiche

Depositario: J.P. Morgan SE, Dublin Branch

Per maggiori informazioni: Il presente documento contenente le informazioni chiave per gli investitori potrebbe non contenere tutte le informazioni necessarie.

Per conoscere l'ultima quotazione pubblicata delle azioni del Fondo o per qualsiasi ulteriore informazione sul Fondo, ovvero per richiedere il prospetto o la relazione annuale/semestrale della Società, visitare il sito web www.janushenderson.com. I documenti sono disponibili gratuitamente in lingua inglese e in alcune altre lingue. Potete inoltre contattare la sede legale del Fondo al seguente indirizzo: 10 Earlsfort Terrace, Dublin 2, Irlanda, o la sede del vostro rappresentante locale.

Regime fiscale: Si rammenta agli investitori che la legislazione fiscale applicabile al Fondo può avere un impatto sulla posizione fiscale personale dell'investitore in relazione all'investimento nel Fondo.

Per maggiori informazioni in relazione al regime fiscale, all'idoneità del presente investimento e per altri chiarimenti, rivolgersi al proprio consulente.

Comunicazioni: Henderson Management S.A. può essere ritenuta responsabile esclusivamente sulla base delle dichiarazioni contenute nel presente documento che risultano fuorvianti, inesatte o incoerenti rispetto alle corrispondenti parti del prospetto per la Società.

Le attività di ciascun comparto sono separate, per cui ciascun comparto è protetto da qualsiasi perdita o pretesa associate agli altri comparti.

Per ulteriori informazioni sulle attività di negoziazione e di conversione in altre classi di azioni del presente Fondo o di altri Fondi di questa Società d'investimento di tipo aperto (IIC) visitare il sito web www.janushenderson.com o consultare il prospetto della Società.

I dettagli della politica di retribuzione aggiornata compresa, a titolo non esaustivo, una descrizione delle modalità di calcolo della retribuzione e dei benefici e l'identità delle persone responsabili della loro assegnazione, sono disponibili su www.janushenderson.com. Una copia cartacea della politica di retribuzione sarà disponibile gratuitamente su richiesta presso il Gestore.

Il presente Fondo è autorizzato in Irlanda e regolamentato dalla Central Bank of Ireland ("CBI").

Henderson Management S.A. è autorizzata in Lussemburgo e regolamentata dalla Commission de Surveillance du Secteur Financier ("CSSF").

Le informazioni chiave per gli investitori qui riportate sono esatte alla data del 11 febbraio 2022.

BALANCED FUND

Classe E5m HEUR ISIN: IE00BF2GLW96
Valuta del Fondo: USD Valuta della classe di azioni: EUR

Janus Henderson
INVESTORS

Un comparto di Janus Henderson Capital Funds plc, una Società d'investimento irlandese gestita da Henderson Management S.A.

Obiettivo e politica d'investimento

Obiettivo

Il Fondo si prefigge di generare un rendimento dalla combinazione tra crescita del capitale e reddito, cercando al contempo di limitare le perdite di capitale (sebbene ciò non sia garantito).

Rendimento target: Sovraperformare l'Indice "Balanced" (55% S&P 500 + 45% Bloomberg Barclays US Aggregate Bond) dell'1,5% l'anno, al lordo delle spese, in qualsiasi periodo di 5 anni.

Politica d'investimento

Il Fondo investe tra il 35% e il 65% del patrimonio in azioni (titoli azionari) soprattutto di società statunitensi e tra il 35% e il 65% del patrimonio in obbligazioni di qualsiasi qualità, compresi, fino a un massimo del 35%, le obbligazioni ad alto rendimento (non investment grade) e i prestiti (non investment grade) emessi principalmente da società statunitensi o dal governo statunitense.

Il Fondo può inoltre investire in altre attività, tra cui società e obbligazioni non ubicate negli Stati Uniti, liquidità e strumenti del mercato monetario. Il gestore degli investimenti può usare derivati (strumenti finanziari complessi) per ridurre il rischio, gestire il Fondo in modo più efficiente oppure generare ulteriore capitale o reddito per il Fondo.

Il Fondo è gestito attivamente con riferimento all'Indice "Balanced" (55% S&P 500 + 45% Bloomberg Barclays US Aggregate Bond), il quale rappresenta largamente società e obbligazioni in cui può investire, dato che esso costituisce la base del rendimento target del Fondo. Il gestore degli investimenti dispone di un livello di libertà elevato nello scegliere i singoli investimenti del Fondo.

Strategia

Il gestore degli investimenti segue un approccio di gestione attiva che miscela prevalentemente titoli azionari e obbligazioni statunitensi, con la facoltà di posizionarsi in modo difensivo quando si prevede una volatilità del mercato. Il fondo ha la flessibilità di spostare l'esposizione ai titoli azionari tra il 35% e il 65%, in funzione di dove i gestori trovano le migliori opportunità di singoli titoli, nonché della loro valutazione delle condizioni economiche più in generale. Il lato azionario del portafoglio ricerca una crescita a lungo termine, mentre la parte a reddito fisso si prefigge di fornire un peso ove richiesto.

Politica di distribuzione Le distribuzioni saranno calcolate a discrezione del Gestore, nell'intento di offrire un livello superiore di distribuzione uniforme. Le distribuzioni includono tutto il reddito e solitamente comprendono una parte di plusvalenze di capitale realizzate e non realizzate che potrebbero includere una parte del capitale inizialmente investito. Le spese vengono dedotte dal capitale.

Frequenza di distribuzione Mensile.

Raccomandazione Questo Fondo potrebbe non essere indicato per gli investitori che prevedono di ritirare il proprio capitale entro 5 anni.

Le azioni del Fondo possono essere acquistate, vendute o convertite in qualsiasi giorno lavorativo, come illustrato nel Prospetto della Società.

Per la spiegazione di alcuni termini utilizzati in questo documento, consultate il glossario disponibile sul nostro sito web all'indirizzo www.janushenderson.com.

Profilo di rischio e di rendimento

◆ Rendimento potenzialmente più basso				Rendimento potenzialmente ◆ più elevato		
◆ Rischio più basso				Rischio più elevato ◆		
1	2	3	4	5	6	7

Il valore di un investimento e l'eventuale reddito da esso generato può aumentare o diminuire. Nel momento in cui si vendono le proprie azioni, esse potrebbero avere un valore inferiore al loro prezzo di acquisto.

Il rapporto rischio/rendimento sopra indicato è basato sulla volatilità a medio termine. In futuro, l'effettiva volatilità del Fondo potrebbe essere più alta o più bassa e il livello di rischio/rendimento potrebbe di conseguenza variare.

La classe dell'azione appare alla posizione 5 di 7. Classi di azioni in categorie più elevate hanno registrato variazioni maggiori e/o più frequenti del valore patrimoniale netto negli ultimi 5 anni rispetto a quelle di categoria inferiore. La categoria più bassa non implica un'assenza di rischio.

I dati storici, come quelli utilizzati per il calcolo del SRRI, potrebbero non essere un'indicazione affidabile del futuro profilo di rischio del Fondo. Il rating non rispecchia i possibili effetti di condizioni di mercato straordinarie o di eventi imprevedibili di vasta portata. In condizioni di mercato normali possono trovare applicazione i seguenti rischi:

Azioni Le azioni possono perdere valore rapidamente e normalmente implicano rischi più elevati rispetto alle obbligazioni o agli strumenti del mercato monetario. Di conseguenza il valore del proprio investimento potrebbe diminuire.

Rischio di credito Gli emittenti di obbligazioni (o di strumenti del mercato monetario) potrebbero non essere più in grado di pagare gli interessi o rimborsare il capitale, ovvero potrebbero non intendere più farlo. In tal caso, o qualora il mercato ritenga che ciò sia possibile, il valore dell'obbligazione scenderebbe.

Tassi d'interesse L'aumento (o la diminuzione) dei tassi d'interesse può influire in modo diverso su titoli diversi. Nello specifico, i valori delle obbligazioni si riducono di norma con l'aumentare dei tassi d'interesse. Questo rischio risulta di norma più significativo quando la scadenza di un investimento obbligazionario è a più lungo termine.

Obbligazioni high yield (ad alto rendimento) Il Fondo investe in obbligazioni ad alto rendimento (non investment grade) che, sebbene offrano di norma un interesse superiore a quelle investment grade, sono più speculative e più sensibili a variazioni sfavorevoli delle condizioni di mercato.

Paese o regione Un Fondo che presenta un'esposizione elevata a un determinato paese o regione geografica comporta un livello maggiore di rischio rispetto a un Fondo più diversificato.

Derivati e leva finanziaria Il Fondo potrebbe usare derivati al fine di conseguire il suo obiettivo d'investimento. Ciò potrebbe determinare una "leva", che potrebbe amplificare i risultati dell'investimento, e le perdite o guadagni per il Fondo potrebbero superare il costo del derivato. I derivati comportano rischi aggiuntivi, in particolare il rischio che la controparte del derivato non adempia ai suoi obblighi contrattuali.

Copertura valutaria Se il Fondo, o una sua classe di azioni/quote con copertura, intende attenuare le fluttuazioni del tasso di cambio tra una valuta e la valuta di base, la stessa strategia di copertura potrebbe generare un effetto positivo o negativo sul valore del Fondo, a causa delle differenze di tasso d'interesse a breve termine tra le due valute.

Liquidità I titoli del Fondo potrebbero diventare difficili da valutare o da vendere al prezzo e con le tempistiche desiderati, specie in condizioni di mercato estreme con il prezzo delle attività in calo, aumentando il rischio di perdite sull'investimento.

Rischio di controparte e rischio operativo Il Fondo potrebbe perdere denaro se una controparte con la quale il Fondo effettua scambi non fosse più intenzionata ad adempiere ai propri obblighi, o a causa di un errore o di un ritardo nei processi operativi o di una negligenza di un fornitore terzo.

Rischio di erosione del capitale Oltre al reddito, questa classe di azioni può distribuire plusvalenze di capitale realizzate e non realizzate e il capitale inizialmente investito. Sono dedotti dal capitale anche commissioni, oneri e spese. Entrambi i fattori possono comportare l'erosione del capitale e un potenziale ridotto di crescita del medesimo. Si richiama l'attenzione degli investitori anche sul fatto che le distribuzioni di tale natura possono essere trattate (e quindi imponibili) come reddito, secondo la legislazione fiscale locale.

Per maggiori informazioni, consultare il Prospetto della Società.

Spese

Le spese da voi corrisposte sono usate per coprire i costi di gestione del Fondo, compresi i costi legati alla sua gestione e alla distribuzione. Tali spese riducono la crescita potenziale del vostro investimento.

Se l'investimento avviene tramite un fornitore terzo, si consiglia di prendere contatto diretto con il fornitore poiché le spese, le performance e i termini e condizioni possono variare sostanzialmente rispetto a quelli descritti nel presente documento.

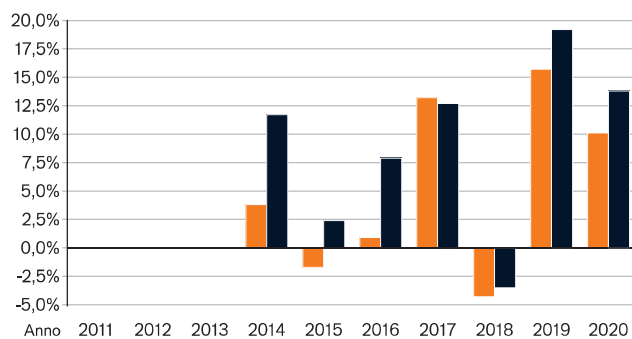
Spese una tantum prelevate prima o dopo l'investimento*

Spesa di sottoscrizione 2,00%

Spesa di rimborso 0,00%

* Le spese indicate sono i valori massimi. In alcuni casi le spese a vostro carico potranno essere più ridotte.

Risultati ottenuti nel passato



Anno	2011	2012	2013	2014	2015	2016	2017	2018	2019	2020
Classe E5m HEUR (al netto delle spese)				3,8	-1,7	0,9	13,2	-4,3	15,7	10,1
Balanced Index Hedged EUR (55%S&P500/45% BBUSAgg) +1.5%pa				11,7	2,4	7,9	12,7	-3,5	19,2	13,8

■ Classe E5m HEUR (al netto delle spese)

■ Balanced Index Hedged EUR (55%S&P500/45% BBUSAgg) +1.5%pa

Spese prelevate dal Fondo in un anno

Spese correnti 2,39%

Le spese correnti si basano sulle spese effettive annualizzate per il periodo chiuso al 23 dicembre 2020. Le spese correnti possono variare da un anno all'altro.

Le spese correnti escludono i costi delle operazioni di portafoglio, salvo in caso di spese di sottoscrizione pagate dal Fondo quando si acquistano o vendono azioni o quote di un altro fondo.

Le spese correnti comprendono commissioni pagabili ai Distributori. Quando le spese correnti superano la sovraperformance target rispetto al riferimento, il rendimento sarà probabilmente inferiore al riferimento, anche qualora sia stato raggiunto il target di sovraperformance (al lordo delle spese) del Fondo.

Per maggiori informazioni, consultare il Prospetto della Società.

I rendimenti ottenuti in passato sono calcolati in EUR.

Il Fondo è stato lanciato in dicembre 1998 e la classe di azioni è stata lanciata in ottobre 2013.

I rendimenti ottenuti in passato non costituiscono un'indicazione dei rendimenti futuri.

I rendimenti passati riportati nella tabella tengono conto di tutte le spese ad eccezione delle spese una tantum.

Occorre notare che sebbene il Fondo intenda conseguire il rendimento target al lordo delle spese, il grafico e la tabella illustrano il rendimento effettivo della classe di azioni al netto delle spese.

Il Fondo non punta a replicare il rendimento dell'indice.

Informazioni pratiche

Depositario: J.P. Morgan Bank (Ireland) PLC

Per maggiori informazioni: Il presente documento contenente le informazioni chiave per gli investitori potrebbe non contenere tutte le informazioni necessarie.

Per conoscere l'ultima quotazione pubblicata delle azioni del Fondo o per qualsiasi ulteriore informazione sul Fondo, ovvero per richiedere il prospetto o la relazione annuale/semestrale della Società, visitare il sito web www.janushenderson.com. I documenti sono disponibili gratuitamente in lingua inglese e in alcune altre lingue. Potete inoltre contattare la sede legale del Fondo al seguente indirizzo: 10 Earlsfort Terrace, Dublin 2, Irlanda, o la sede del vostro rappresentante locale.

Regime fiscale: Si rammenta agli investitori che la legislazione fiscale applicabile al Fondo può avere un impatto sulla posizione fiscale personale dell'investitore in relazione all'investimento nel Fondo.

Per maggiori informazioni in relazione al regime fiscale, all'idoneità del presente investimento e per altri chiarimenti, rivolgersi al proprio consulente.

Comunicazioni: Henderson Management S.A. può essere ritenuta responsabile esclusivamente sulla base delle dichiarazioni contenute nel presente documento che risultano fuorvianti, inesatte o incoerenti rispetto alle corrispondenti parti del prospetto per la Società.

Le attività di ciascun comparto sono separate, per cui ciascun comparto è protetto da qualsiasi perdita o pretesa associate agli altri comparti.

Per ulteriori informazioni sulle attività di negoziazione e di conversione in altre classi di azioni del presente Fondo o di altri Fondi di questa Società d'investimento di tipo aperto (IIC) visitare il sito web www.janushenderson.com o consultare il prospetto della Società.

I dettagli della politica di retribuzione aggiornata compresa, a titolo non esaustivo, una descrizione delle modalità di calcolo della retribuzione e dei benefici e l'identità delle persone responsabili della loro assegnazione, sono disponibili su www.janushenderson.com. Una copia cartacea della politica di retribuzione sarà disponibile gratuitamente su richiesta presso il Gestore.

Il presente Fondo è autorizzato in Irlanda e regolamentato dalla Central Bank of Ireland ("CBI").

Henderson Management S.A. è autorizzata in Lussemburgo e regolamentata dalla Commission de Surveillance du Secteur Financier ("CSSF").

Le informazioni chiave per gli investitori qui riportate sono esatte alla data del 12 luglio 2021.

BALANCED FUND

Classe A5m HEUR ISIN: IE00B83BYG91
Valuta del Fondo: USD Valuta della classe di azioni: EUR

Janus Henderson
INVESTORS

Un comparto di Janus Henderson Capital Funds plc, una Società d'investimento irlandese gestita da Henderson Management S.A.

Obiettivo e politica d'investimento

Obiettivo

Il Fondo si prefigge di generare un rendimento dalla combinazione tra crescita del capitale e reddito, cercando al contempo di limitare le perdite di capitale (sebbene ciò non sia garantito).

Rendimento target: Sovraperformare l'Indice "Balanced" (55% S&P 500 + 45% Bloomberg Barclays US Aggregate Bond) dell'1,5% l'anno, al lordo delle spese, in qualsiasi periodo di 5 anni.

Politica d'investimento

Il Fondo investe tra il 35% e il 65% del patrimonio in azioni (titoli azionari) soprattutto di società statunitensi e tra il 35% e il 65% del patrimonio in obbligazioni di qualsiasi qualità, compresi, fino a un massimo del 35%, le obbligazioni ad alto rendimento (non investment grade) e i prestiti (non investment grade) emessi principalmente da società statunitensi o dal governo statunitense.

Il Fondo può inoltre investire in altre attività, tra cui società e obbligazioni non ubicate negli Stati Uniti, liquidità e strumenti del mercato monetario. Il gestore degli investimenti può usare derivati (strumenti finanziari complessi) per ridurre il rischio, gestire il Fondo in modo più efficiente oppure generare ulteriore capitale o reddito per il Fondo.

Il Fondo è gestito attivamente con riferimento all'Indice "Balanced" (55% S&P 500 + 45% Bloomberg Barclays US Aggregate Bond), il quale rappresenta largamente società e obbligazioni in cui può investire, dato che esso costituisce la base del rendimento target del Fondo. Il gestore degli investimenti dispone di un livello di libertà elevato nello scegliere i singoli investimenti del Fondo.

Strategia

Il gestore degli investimenti segue un approccio di gestione attiva che miscela prevalentemente titoli azionari e obbligazioni statunitensi, con la facoltà di posizionarsi in modo difensivo quando si prevede una volatilità del mercato. Il fondo ha la flessibilità di spostare l'esposizione ai titoli azionari tra il 35% e il 65%, in funzione di dove i gestori trovano le migliori opportunità di singoli titoli, nonché della loro valutazione delle condizioni economiche più in generale. Il lato azionario del portafoglio ricerca una crescita a lungo termine, mentre la parte a reddito fisso si prefigge di fornire un peso ove richiesto.

Politica di distribuzione Le distribuzioni saranno calcolate a discrezione del Gestore, nell'intento di offrire un livello superiore di distribuzione uniforme. Le distribuzioni includono tutto il reddito e solitamente comprendono una parte di plusvalenze di capitale realizzate e non realizzate che potrebbero includere una parte del capitale inizialmente investito. Le spese vengono dedotte dal capitale.

Frequenza di distribuzione Mensile.

Raccomandazione Questo Fondo potrebbe non essere indicato per gli investitori che prevedono di ritirare il proprio capitale entro 5 anni.

Le azioni del Fondo possono essere acquistate, vendute o convertite in qualsiasi giorno lavorativo, come illustrato nel Prospetto della Società.

Per la spiegazione di alcuni termini utilizzati in questo documento, consultate il glossario disponibile sul nostro sito web all'indirizzo www.janushenderson.com.

Profilo di rischio e di rendimento

Rendimento potenzialmente più basso				Rendimento potenzialmente più elevato		
Rischio più basso				Rischio più elevato		
1	2	3	4	5	6	7

Il valore di un investimento e l'eventuale reddito da esso generato può aumentare o diminuire. Nel momento in cui si vendono le proprie azioni, esse potrebbero avere un valore inferiore al loro prezzo di acquisto.

Il rapporto rischio/rendimento sopra indicato è basato sulla volatilità a medio termine. In futuro, l'effettiva volatilità del Fondo potrebbe essere più alta o più bassa e il livello di rischio/rendimento potrebbe di conseguenza variare.

La classe dell'azione appare alla posizione 5 di 7. Classi di azioni in categorie più elevate hanno registrato variazioni maggiori e/o più frequenti del valore patrimoniale netto negli ultimi 5 anni rispetto a quelle di categoria inferiore. La categoria più bassa non implica un'assenza di rischio.

I dati storici, come quelli utilizzati per il calcolo del SRRI, potrebbero non essere un'indicazione affidabile del futuro profilo di rischio del Fondo. Il rating non rispecchia i possibili effetti di condizioni di mercato straordinarie o di eventi imprevedibili di vasta portata. In condizioni di mercato normali possono trovare applicazione i seguenti rischi:

Azioni Le azioni possono perdere valore rapidamente e normalmente implicano rischi più elevati rispetto alle obbligazioni o agli strumenti del mercato monetario. Di conseguenza il valore del proprio investimento potrebbe diminuire.

Rischio di credito Gli emittenti di obbligazioni (o di strumenti del mercato monetario) potrebbero non essere più in grado di pagare gli interessi o rimborsare il capitale, ovvero potrebbero non intendere più farlo. In tal caso, o qualora il mercato ritenga che ciò sia possibile, il valore dell'obbligazione scenderebbe.

Tassi d'interesse L'aumento (o la diminuzione) dei tassi d'interesse può influire in modo diverso su titoli diversi. Nello specifico, i valori delle obbligazioni si riducono di norma con l'aumentare dei tassi d'interesse. Questo rischio risulta di norma più significativo quando la scadenza di un investimento obbligazionario è a più lungo termine.

Obbligazioni high yield (ad alto rendimento) Il Fondo investe in obbligazioni ad alto rendimento (non investment grade) che, sebbene offrano di norma un interesse superiore a quelle investment grade, sono più speculative e più sensibili a variazioni sfavorevoli delle condizioni di mercato.

Paese o regione Un Fondo che presenta un'esposizione elevata a un determinato paese o regione geografica comporta un livello maggiore di rischio rispetto a un Fondo più diversificato.

Derivati e leva finanziaria Il Fondo potrebbe usare derivati al fine di conseguire il suo obiettivo d'investimento. Ciò potrebbe determinare una "leva", che potrebbe amplificare i risultati dell'investimento, e le perdite o guadagni per il Fondo potrebbero superare il costo del derivato. I derivati comportano rischi aggiuntivi, in particolare il rischio che la controparte del derivato non adempia ai suoi obblighi contrattuali.

Copertura valutaria Se il Fondo, o una sua classe di azioni/quote con copertura, intende attenuare le fluttuazioni del tasso di cambio tra una valuta e la valuta di base, la stessa strategia di copertura potrebbe generare un effetto positivo o negativo sul valore del Fondo, a causa delle differenze di tasso d'interesse a breve termine tra le due valute.

Liquidità I titoli del Fondo potrebbero diventare difficili da valutare o da vendere al prezzo e con le tempistiche desiderati, specie in condizioni di mercato estreme con il prezzo delle attività in calo, aumentando il rischio di perdite sull'investimento.

Rischio di controparte e rischio operativo Il Fondo potrebbe perdere denaro se una controparte con la quale il Fondo effettua scambi non fosse più intenzionata ad adempiere ai propri obblighi, o a causa di un errore o di un ritardo nei processi operativi o di una negligenza di un fornitore terzo.

Rischio di erosione del capitale Oltre al reddito, questa classe di azioni può distribuire plusvalenze di capitale realizzate e non realizzate e il capitale inizialmente investito. Sono dedotti dal capitale anche commissioni, oneri e spese. Entrambi i fattori possono comportare l'erosione del capitale e un potenziale ridotto di crescita del medesimo. Si richiama l'attenzione degli investitori anche sul fatto che le distribuzioni di tale natura possono essere trattate (e quindi imponibili) come reddito, secondo la legislazione fiscale locale.

Per maggiori informazioni, consultare il Prospetto della Società.

Spese

Le spese da voi corrisposte sono usate per coprire i costi di gestione del Fondo, compresi i costi legati alla sua gestione e alla distribuzione. Tali spese riducono la crescita potenziale del vostro investimento.

Se l'investimento avviene tramite un fornitore terzo, si consiglia di prendere contatto diretto con il fornitore poiché le spese, le performance e i termini e condizioni possono variare sostanzialmente rispetto a quelli descritti nel presente documento.

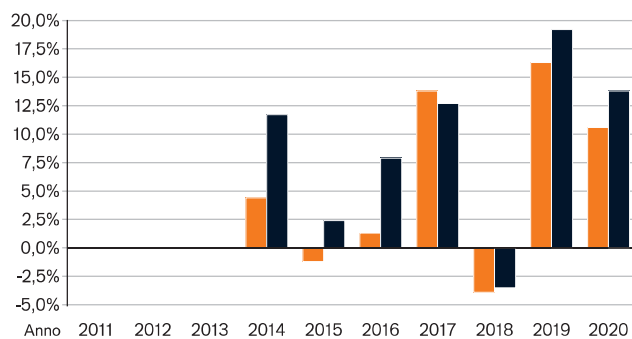
Spese una tantum prelevate prima o dopo l'investimento*

Spesa di sottoscrizione 5,00%

Spesa di rimborso 0,00%

* Le spese indicate sono i valori massimi. In alcuni casi le spese a vostro carico potranno essere più ridotte.

Risultati ottenuti nel passato



Anno	2011	2012	2013	2014	2015	2016	2017	2018	2019	2020
Classe A5m HEUR (al netto delle spese)				4,4	-1,2	1,3	13,8	-3,9	16,3	10,6
Balanced Index Hedged EUR (55%S&P500/45% BBUSAgg) +1.5%pa				11,7	2,4	7,9	12,7	-3,5	19,2	13,8

■ Classe A5m HEUR (al netto delle spese)

■ Balanced Index Hedged EUR (55%S&P500/45% BBUSAgg) +1.5%pa

Spese prelevate dal Fondo in un anno

Spese correnti 1,90%

Le spese correnti si basano sulle spese effettive annualizzate per il periodo chiuso al 23 dicembre 2020. Le spese correnti possono variare da un anno all'altro.

Le spese correnti escludono i costi delle operazioni di portafoglio, salvo in caso di spese di sottoscrizione pagate dal Fondo quando si acquistano o vendono azioni o quote di un altro fondo.

Le spese correnti comprendono commissioni pagabili ai Distributori. Quando le spese correnti superano la sovraperformance target rispetto al riferimento, il rendimento sarà probabilmente inferiore al riferimento, anche qualora sia stato raggiunto il target di sovraperformance (al lordo delle spese) del Fondo.

Per maggiori informazioni, consultare il Prospetto della Società.

I rendimenti ottenuti in passato sono calcolati in EUR.

Il Fondo è stato lanciato in dicembre 1998 e la classe di azioni è stata lanciata in ottobre 2013.

I rendimenti ottenuti in passato non costituiscono un'indicazione dei rendimenti futuri.

I rendimenti passati riportati nella tabella tengono conto di tutte le spese ad eccezione delle spese una tantum.

Occorre notare che sebbene il Fondo intenda conseguire il rendimento target al lordo delle spese, il grafico e la tabella illustrano il rendimento effettivo della classe di azioni al netto delle spese.

Il Fondo non punta a replicare il rendimento dell'indice.

Informazioni pratiche

Depositario: J.P. Morgan Bank (Ireland) PLC

Per maggiori informazioni: Il presente documento contenente le informazioni chiave per gli investitori potrebbe non contenere tutte le informazioni necessarie.

Per conoscere l'ultima quotazione pubblicata delle azioni del Fondo o per qualsiasi ulteriore informazione sul Fondo, ovvero per richiedere il prospetto o la relazione annuale/semestrale della Società, visitare il sito web www.janushenderson.com. I documenti sono disponibili gratuitamente in lingua inglese e in alcune altre lingue. Potete inoltre contattare la sede legale del Fondo al seguente indirizzo: 10 Earlsfort Terrace, Dublin 2, Irlanda, o la sede del vostro rappresentante locale.

Regime fiscale: Si rammenta agli investitori che la legislazione fiscale applicabile al Fondo può avere un impatto sulla posizione fiscale personale dell'investitore in relazione all'investimento nel Fondo.

Per maggiori informazioni in relazione al regime fiscale, all'idoneità del presente investimento e per altri chiarimenti, rivolgersi al proprio consulente.

Comunicazioni: Henderson Management S.A. può essere ritenuta responsabile esclusivamente sulla base delle dichiarazioni contenute nel presente documento che risultano fuorvianti, inesatte o incoerenti rispetto alle corrispondenti parti del prospetto per la Società.

Le attività di ciascun comparto sono separate, per cui ciascun comparto è protetto da qualsiasi perdita o pretesa associate agli altri comparti.

Per ulteriori informazioni sulle attività di negoziazione e di conversione in altre classi di azioni del presente Fondo o di altri Fondi di questa Società d'investimento di tipo aperto (IIC) visitare il sito web www.janushenderson.com o consultare il prospetto della Società.

I dettagli della politica di retribuzione aggiornata compresa, a titolo non esaustivo, una descrizione delle modalità di calcolo della retribuzione e dei benefici e l'identità delle persone responsabili della loro assegnazione, sono disponibili su www.janushenderson.com. Una copia cartacea della politica di retribuzione sarà disponibile gratuitamente su richiesta presso il Gestore.

Il presente Fondo è autorizzato in Irlanda e regolamentato dalla Central Bank of Ireland ("CBI").

Henderson Management S.A. è autorizzata in Lussemburgo e regolamentata dalla Commission de Surveillance du Secteur Financier ("CSSF").

Le informazioni chiave per gli investitori qui riportate sono esatte alla data del 12 luglio 2021.

BALANCED FUND

Classe A2 USD ISIN: IE0004445015
Valuta del Fondo: USD Valuta della classe di azioni: USD

Janus Henderson
INVESTORS

Un comparto di Janus Henderson Capital Funds plc, una Società d'investimento irlandese gestita da Henderson Management S.A.

Obiettivo e politica d'investimento

Obiettivo

Il Fondo si prefigge di generare un rendimento dalla combinazione tra crescita del capitale e reddito, cercando al contempo di limitare le perdite di capitale (sebbene ciò non sia garantito).

Rendimento target: Sovraperformare l'Indice "Balanced" (55% S&P 500 + 45% Bloomberg Barclays US Aggregate Bond) dell'1,5% l'anno, al lordo delle spese, in qualsiasi periodo di 5 anni.

Politica d'investimento

Il Fondo investe tra il 35% e il 65% del patrimonio in azioni (titoli azionari) soprattutto di società statunitensi e tra il 35% e il 65% del patrimonio in obbligazioni di qualsiasi qualità, compresi, fino a un massimo del 35%, le obbligazioni ad alto rendimento (non investment grade) e i prestiti (non investment grade) emessi principalmente da società statunitensi o dal governo statunitense.

Il Fondo può inoltre investire in altre attività, tra cui società e obbligazioni non ubicate negli Stati Uniti, liquidità e strumenti del mercato monetario. Il gestore degli investimenti può usare derivati (strumenti finanziari complessi) per ridurre il rischio, gestire il Fondo in modo più efficiente oppure generare ulteriore capitale o reddito per il Fondo.

Il Fondo è gestito attivamente con riferimento all'Indice "Balanced" (55% S&P 500 + 45% Bloomberg Barclays US Aggregate Bond), il quale rappresenta largamente società e obbligazioni in cui può investire, dato

che esso costituisce la base del rendimento target del Fondo. Il gestore degli investimenti dispone di un livello di libertà elevato nello scegliere i singoli investimenti del Fondo.

Strategia

Il gestore degli investimenti segue un approccio di gestione attiva che miscela prevalentemente titoli azionari e obbligazioni statunitensi, con la facoltà di posizionarsi in modo difensivo quando si prevede una volatilità del mercato. Il fondo ha la flessibilità di spostare l'esposizione ai titoli azionari tra il 35% e il 65%, in funzione di dove i gestori trovano le migliori opportunità di singoli titoli, nonché della loro valutazione delle condizioni economiche più in generale. Il lato azionario del portafoglio ricerca una crescita a lungo termine, mentre la parte a reddito fisso si prefigge di fornire un peso ove richiesto.

Politica di distribuzione Questa classe di azioni accumula il reddito che viene incorporato nel prezzo della classe di azioni stessa.

Raccomandazione Questo Fondo potrebbe non essere indicato per gli investitori che prevedono di ritirare il proprio capitale entro 5 anni.

Le azioni del Fondo possono essere acquistate, vendute o convertite in qualsiasi giorno lavorativo, come illustrato nel Prospetto della Società.

Per la spiegazione di alcuni termini utilizzati in questo documento, consultate il glossario disponibile sul nostro sito web all'indirizzo www.janushenderson.com.

Profilo di rischio e di rendimento

◆ Rendimento potenzialmente più basso							Rendimento potenzialmente più elevato ◆
◆ Rischio più basso							Rischio più elevato ◆
1	2	3	4	5	6	7	

Il valore di un investimento e l'eventuale reddito da esso generato può aumentare o diminuire. Nel momento in cui si vendono le proprie azioni, esse potrebbero avere un valore inferiore al loro prezzo di acquisto.

Il rapporto rischio/rendimento sopra indicato è basato sulla volatilità a medio termine. In futuro, l'effettiva volatilità del Fondo potrebbe essere più alta o più bassa e il livello di rischio/rendimento potrebbe di conseguenza variare.

La classe dell'azione appare alla posizione 5 di 7. Classi di azioni in categorie più elevate hanno registrato variazioni maggiori e/o più frequenti del valore patrimoniale netto negli ultimi 5 anni rispetto a quelle di categoria inferiore. La categoria più bassa non implica un'assenza di rischio.

I dati storici, come quelli utilizzati per il calcolo del SRRI, potrebbero non essere un'indicazione affidabile del futuro profilo di rischio del Fondo. Il rating non rispecchia i possibili effetti di condizioni di mercato straordinarie o di eventi imprevedibili di vasta portata. In condizioni di mercato normali possono trovare applicazione i seguenti rischi:

Azioni Le azioni possono perdere valore rapidamente e normalmente implicano rischi più elevati rispetto alle obbligazioni o agli strumenti del mercato monetario. Di conseguenza il valore del proprio investimento potrebbe diminuire.

Rischio di credito Gli emittenti di obbligazioni (o di strumenti del mercato monetario) potrebbero non essere più in grado di pagare gli interessi o rimborsare il capitale, ovvero potrebbero non intendere più farlo. In

tal caso, o qualora il mercato ritenga che ciò sia possibile, il valore dell'obbligazione scenderebbe.

Tassi d'interesse L'aumento (o la diminuzione) dei tassi d'interesse può influire in modo diverso su titoli diversi. Nello specifico, i valori delle obbligazioni si riducono di norma con l'aumentare dei tassi d'interesse. Questo rischio risulta di norma più significativo quando la scadenza di un investimento obbligazionario è a più lungo termine.

Obbligazioni high yield (ad alto rendimento) Il Fondo investe in obbligazioni ad alto rendimento (non investment grade) che, sebbene offrano di norma un interesse superiore a quelle investment grade, sono più speculative e più sensibili a variazioni sfavorevoli delle condizioni di mercato.

Paese o regione Un Fondo che presenta un'esposizione elevata a un determinato paese o regione geografica comporta un livello maggiore di rischio rispetto a un Fondo più diversificato.

Derivati e leva finanziaria Il Fondo potrebbe usare derivati al fine di conseguire il suo obiettivo d'investimento. Ciò potrebbe determinare una "leva", che potrebbe amplificare i risultati dell'investimento, e le perdite o i guadagni per il Fondo potrebbero superare il costo del derivato. I derivati comportano rischi aggiuntivi, in particolare il rischio che la controparte del derivato non adempia ai suoi obblighi contrattuali.

Liquidità I titoli del Fondo potrebbero diventare difficili da valutare o da vendere al prezzo e con le tempistiche desiderati, specie in condizioni di mercato estreme con il prezzo delle attività in calo, aumentando il rischio di perdite sull'investimento.

Rischio di controparte e rischio operativo Il Fondo potrebbe perdere denaro se una controparte con la quale il Fondo effettua scambi non fosse più intenzionata ad adempiere ai propri obblighi, o a causa di un errore o di un ritardo nei processi operativi o di una negligenza di un fornitore terzo.

Per maggiori informazioni, consultare il Prospetto della Società.

Spese

Le spese da voi corrisposte sono usate per coprire i costi di gestione del Fondo, compresi i costi legati alla sua gestione e alla distribuzione. Tali spese riducono la crescita potenziale del vostro investimento.

Se l'investimento avviene tramite un fornitore terzo, si consiglia di prendere contatto diretto con il fornitore poiché le spese, le performance e i termini e condizioni possono variare sostanzialmente rispetto a quelli descritti nel presente documento.

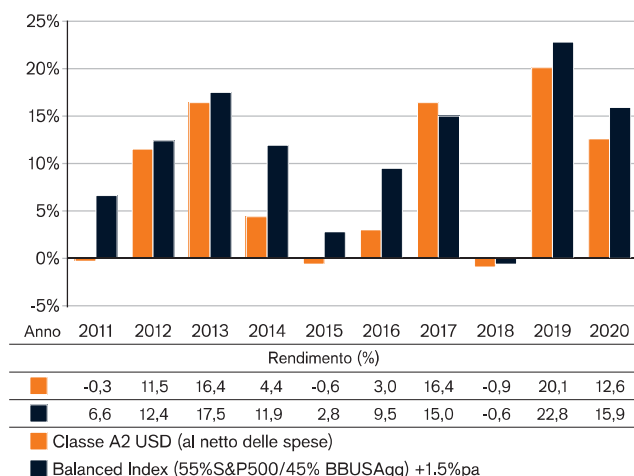
Spese una tantum prelevate prima o dopo l'investimento*

Spesa di sottoscrizione 5,00%

Spesa di rimborso 0,00%

* Le spese indicate sono i valori massimi. In alcuni casi le spese a vostro carico potranno essere più ridotte.

Risultati ottenuti nel passato



Informazioni pratiche

Depositario: J.P. Morgan Bank (Ireland) PLC

Per maggiori informazioni: Il presente documento contenente le informazioni chiave per gli investitori potrebbe non contenere tutte le informazioni necessarie.

Per conoscere l'ultima quotazione pubblicata delle azioni del Fondo o per qualsiasi ulteriore informazione sul Fondo, ovvero per richiedere il prospetto o la relazione annuale/semestrale della Società, visitare il sito web www.janushenderson.com. I documenti sono disponibili gratuitamente in lingua inglese e in alcune altre lingue. Potete inoltre contattare la sede legale del Fondo al seguente indirizzo: 10 Earlsfort Terrace, Dublin 2, Irlanda, o la sede del vostro rappresentante locale.

Regime fiscale: Si rammenta agli investitori che la legislazione fiscale applicabile al Fondo può avere un impatto sulla posizione fiscale personale dell'investitore in relazione all'investimento nel Fondo.

Per maggiori informazioni in relazione al regime fiscale, all'idoneità del presente investimento e per altri chiarimenti, rivolgersi al proprio consulente.

Comunicazioni: Henderson Management S.A. può essere ritenuta responsabile esclusivamente sulla base delle dichiarazioni contenute nel presente documento che risultano fuorvianti, inesatte o incoerenti rispetto alle corrispondenti parti del prospetto per la Società.

Spese prelevate dal Fondo in un anno

Spese correnti 1,89%

Le spese correnti si basano sulle spese effettive annualizzate per il periodo chiuso al 23 dicembre 2020. Le spese correnti possono variare da un anno all'altro.

Le spese correnti escludono i costi delle operazioni di portafoglio, salvo in caso di spese di sottoscrizione pagate dal Fondo quando si acquistano o vendono azioni o quote di un altro fondo.

Le spese correnti comprendono commissioni pagabili ai Distributori. Quando le spese correnti superano la sovraperformance target rispetto al riferimento, il rendimento sarà probabilmente inferiore al riferimento, anche qualora sia stato raggiunto il target di sovraperformance (al lordo delle spese) del Fondo.

Per maggiori informazioni, consultare il Prospetto della Società.

I rendimenti ottenuti in passato sono calcolati in USD.

Il Fondo è stato lanciato in dicembre 1998 e la classe di azioni è stata lanciata in dicembre 1998.

I rendimenti ottenuti in passato non costituiscono un'indicazione dei rendimenti futuri.

I rendimenti passati riportati nella tabella tengono conto di tutte le spese ad eccezione delle spese una tantum.

Occorre notare che sebbene il Fondo intenda conseguire il rendimento target al lordo delle spese, il grafico e la tabella illustrano il rendimento effettivo della classe di azioni al netto delle spese.

Il Fondo non punta a replicare il rendimento dell'indice.

Le attività di ciascun comparto sono separate, per cui ciascun comparto è protetto da qualsiasi perdita o pretesa associate agli altri comparti. Per ulteriori informazioni sulle attività di negoziazione e di conversione in altre classi di azioni del presente Fondo o di altri Fondi di questa Società d'investimento di tipo aperto (IIC) visitare il sito web www.janushenderson.com o consultare il prospetto della Società.

I dettagli della politica di retribuzione aggiornata compresa, a titolo non esaustivo, una descrizione delle modalità di calcolo della retribuzione e dei benefici e l'identità delle persone responsabili della loro assegnazione, sono disponibili su www.janushenderson.com. Una copia cartacea della politica di retribuzione sarà disponibile gratuitamente su richiesta presso il Gestore.

Il presente Fondo è autorizzato in Irlanda e regolamentato dalla Central Bank of Ireland ("CBI").

Henderson Management S.A. è autorizzata in Lussemburgo e regolamentata dalla Commission de Surveillance du Secteur Financier ("CSSF").

Le informazioni chiave per gli investitori qui riportate sono esatte alla data del 12 febbraio 2021.

BALANCED FUND

Classe E2 USD ISIN: IE00B6Q9PT69
Valuta del Fondo: USD Valuta della classe di azioni: USD

Janus Henderson
INVESTORS

Un comparto di Janus Henderson Capital Funds plc, una Società d'investimento irlandese gestita da Henderson Management S.A.

Obiettivo e politica d'investimento

Obiettivo

Il Fondo si prefigge di generare un rendimento dalla combinazione tra crescita del capitale e reddito, cercando al contempo di limitare le perdite di capitale (sebbene ciò non sia garantito).

Rendimento target: Sovraperformare l'Indice "Balanced" (55% S&P 500 + 45% Bloomberg Barclays US Aggregate Bond) dell'1,5% l'anno, al lordo delle spese, in qualsiasi periodo di 5 anni.

Politica d'investimento

Il Fondo investe tra il 35% e il 65% del patrimonio in azioni (titoli azionari) soprattutto di società statunitensi e tra il 35% e il 65% del patrimonio in obbligazioni di qualsiasi qualità, compresi, fino a un massimo del 35%, le obbligazioni ad alto rendimento (non investment grade) e i prestiti (non investment grade) emessi principalmente da società statunitensi o dal governo statunitense.

Il Fondo può inoltre investire in altre attività, tra cui società e obbligazioni non ubicate negli Stati Uniti, liquidità e strumenti del mercato monetario. Il gestore degli investimenti può usare derivati (strumenti finanziari complessi) per ridurre il rischio, gestire il Fondo in modo più efficiente oppure generare ulteriore capitale o reddito per il Fondo.

Il Fondo è gestito attivamente con riferimento all'Indice "Balanced" (55% S&P 500 + 45% Bloomberg Barclays US Aggregate Bond), il quale rappresenta largamente società e obbligazioni in cui può investire, dato

che esso costituisce la base del rendimento target del Fondo. Il gestore degli investimenti dispone di un livello di libertà elevato nello scegliere i singoli investimenti del Fondo.

Strategia

Il gestore degli investimenti segue un approccio di gestione attiva che miscela prevalentemente titoli azionari e obbligazioni statunitensi, con la facoltà di posizionarsi in modo difensivo quando si prevede una volatilità del mercato. Il fondo ha la flessibilità di spostare l'esposizione ai titoli azionari tra il 35% e il 65%, in funzione di dove i gestori trovano le migliori opportunità di singoli titoli, nonché della loro valutazione delle condizioni economiche più in generale. Il lato azionario del portafoglio ricerca una crescita a lungo termine, mentre la parte a reddito fisso si prefigge di fornire un peso ove richiesto.

Politica di distribuzione Questa classe di azioni accumula il reddito che viene incorporato nel prezzo della classe di azioni stessa.

Raccomandazione Questo Fondo potrebbe non essere indicato per gli investitori che prevedono di ritirare il proprio capitale entro 5 anni.

Le azioni del Fondo possono essere acquistate, vendute o convertite in qualsiasi giorno lavorativo, come illustrato nel Prospetto della Società.

Per la spiegazione di alcuni termini utilizzati in questo documento, consultate il glossario disponibile sul nostro sito web all'indirizzo www.janushenderson.com.

Profilo di rischio e di rendimento

◆ Rendimento potenzialmente più basso					Rendimento potenzialmente più elevato	◆
◆ Rischio più basso					Rischio più elevato	◆
1	2	3	4	5	6	7

Il valore di un investimento e l'eventuale reddito da esso generato può aumentare o diminuire. Nel momento in cui si vendono le proprie azioni, esse potrebbero avere un valore inferiore al loro prezzo di acquisto.

Il rapporto rischio/rendimento sopra indicato è basato sulla volatilità a medio termine. In futuro, l'effettiva volatilità del Fondo potrebbe essere più alta o più bassa e il livello di rischio/rendimento potrebbe di conseguenza variare.

La classe dell'azione appare alla posizione 5 di 7. Classi di azioni in categorie più elevate hanno registrato variazioni maggiori e/o più frequenti del valore patrimoniale netto negli ultimi 5 anni rispetto a quelle di categoria inferiore. La categoria più bassa non implica un'assenza di rischio.

I dati storici, come quelli utilizzati per il calcolo del SRR, potrebbero non essere un'indicazione affidabile del futuro profilo di rischio del Fondo. Il rating non rispecchia i possibili effetti di condizioni di mercato straordinarie o di eventi imprevedibili di vasta portata. In condizioni di mercato normali possono trovare applicazione i seguenti rischi:

Azioni Le azioni possono perdere valore rapidamente e normalmente implicano rischi più elevati rispetto alle obbligazioni o agli strumenti del mercato monetario. Di conseguenza il valore del proprio investimento potrebbe diminuire.

Rischio di credito Gli emittenti di obbligazioni (o di strumenti del mercato monetario) potrebbero non essere più in grado di pagare gli interessi o rimborsare il capitale, ovvero potrebbero non intendere più farlo. In

tal caso, o qualora il mercato ritenga che ciò sia possibile, il valore dell'obbligazione scenderebbe.

Tassi d'interesse L'aumento (o la diminuzione) dei tassi d'interesse può influire in modo diverso su titoli diversi. Nello specifico, i valori delle obbligazioni si riducono di norma con l'aumentare dei tassi d'interesse. Questo rischio risulta di norma più significativo quando la scadenza di un investimento obbligazionario è a più lungo termine.

Obbligazioni high yield (ad alto rendimento) Il Fondo investe in obbligazioni ad alto rendimento (non investment grade) che, sebbene offrano di norma un interesse superiore a quelle investment grade, sono più speculative e più sensibili a variazioni sfavorevoli delle condizioni di mercato.

Paese o regione Un Fondo che presenta un'esposizione elevata a un determinato paese o regione geografica comporta un livello maggiore di rischio rispetto a un Fondo più diversificato.

Derivati e leva finanziaria Il Fondo potrebbe usare derivati al fine di conseguire il suo obiettivo d'investimento. Ciò potrebbe determinare una "leva", che potrebbe amplificare i risultati dell'investimento, e le perdite o i guadagni per il Fondo potrebbero superare il costo del derivato. I derivati comportano rischi aggiuntivi, in particolare il rischio che la controparte del derivato non adempia ai suoi obblighi contrattuali.

Liquidità I titoli del Fondo potrebbero diventare difficili da valutare o da vendere al prezzo e con le tempistiche desiderati, specie in condizioni di mercato estreme con il prezzo delle attività in calo, aumentando il rischio di perdite sull'investimento.

Rischio di controparte e rischio operativo Il Fondo potrebbe perdere denaro se una controparte con la quale il Fondo effettua scambi non fosse più intenzionata ad adempiere ai propri obblighi, o a causa di un errore o di un ritardo nei processi operativi o di una negligenza di un fornitore terzo.

Per maggiori informazioni, consultare il Prospetto della Società.

Spese

Le spese da voi corrisposte sono usate per coprire i costi di gestione del Fondo, compresi i costi legati alla sua gestione e alla distribuzione. Tali spese riducono la crescita potenziale del vostro investimento.

Se l'investimento avviene tramite un fornitore terzo, si consiglia di prendere contatto diretto con il fornitore poiché le spese, le performance e i termini e condizioni possono variare sostanzialmente rispetto a quelli descritti nel presente documento.

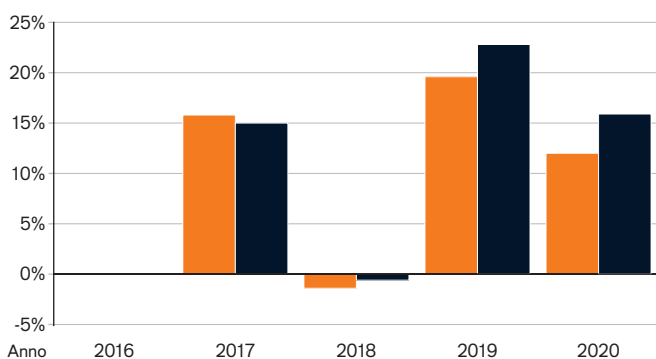
Spese una tantum prelevate prima o dopo l'investimento*

Spesa di sottoscrizione 2,00%

Spesa di rimborso 0,00%

* Le spese indicate sono i valori massimi. In alcuni casi le spese a vostro carico potranno essere più ridotte.

Risultati ottenuti nel passato



Anno	2016	2017	2018	2019	2020
Class E2 USD (al netto delle spese)	15,8	15,0	-1,4	19,6	12,0
Balanced Index (55%S&P500/45% BBUSAgg) +1.5%pa	15,0	15,0	-0,6	22,8	15,9

■ Classe E2 USD (al netto delle spese)

■ Balanced Index (55%S&P500/45% BBUSAgg) +1.5%pa

Spese prelevate dal Fondo in un anno

Spese correnti 2,40%

Le spese correnti si basano sulle spese effettive annualizzate per il periodo chiuso al 23 dicembre 2020. Le spese correnti possono variare da un anno all'altro.

Le spese correnti escludono i costi delle operazioni di portafoglio, salvo in caso di spese di sottoscrizione pagate dal Fondo quando si acquistano o vendono azioni o quote di un altro fondo.

Le spese correnti comprendono commissioni pagabili ai Distributori. Quando le spese correnti superano la sovraperformance target rispetto al riferimento, il rendimento sarà probabilmente inferiore al riferimento, anche qualora sia stato raggiunto il target di sovraperformance (al lordo delle spese) del Fondo.

Per maggiori informazioni, consultare il Prospetto della Società.

I rendimenti ottenuti in passato sono calcolati in USD.

Il Fondo è stato lanciato in dicembre 1998 e la classe di azioni è stata lanciata in luglio 2016.

I rendimenti ottenuti in passato non costituiscono un'indicazione dei rendimenti futuri.

I rendimenti passati riportati nella tabella tengono conto di tutte le spese ad eccezione delle spese una tantum.

Occorre notare che sebbene il Fondo intenda conseguire il rendimento target al lordo delle spese, il grafico e la tabella illustrano il rendimento effettivo della classe di azioni al netto delle spese. Il Fondo non punta a replicare il rendimento dell'indice.

Informazioni pratiche

Depositario: J.P. Morgan Bank (Ireland) PLC

Per maggiori informazioni: Il presente documento contenente le informazioni chiave per gli investitori potrebbe non contenere tutte le informazioni necessarie.

Per conoscere l'ultima quotazione pubblicata delle azioni del Fondo o per qualsiasi ulteriore informazione sul Fondo, ovvero per richiedere il prospetto o la relazione annuale/semestrale della Società, visitare il sito web www.janushenderson.com. I documenti sono disponibili gratuitamente in lingua inglese e in alcune altre lingue. Potete inoltre contattare la sede legale del Fondo al seguente indirizzo: 10 Earlsfort Terrace, Dublin 2, Irlanda, o la sede del vostro rappresentante locale.

Regime fiscale: Si rammenta agli investitori che la legislazione fiscale applicabile al Fondo può avere un impatto sulla posizione fiscale personale dell'investitore in relazione all'investimento nel Fondo.

Per maggiori informazioni in relazione al regime fiscale, all'idoneità del presente investimento e per altri chiarimenti, rivolgersi al proprio consulente.

Comunicazioni: Henderson Management S.A. può essere ritenuta responsabile esclusivamente sulla base delle dichiarazioni contenute nel presente documento che risultano fuorvianti, inesatte o incoerenti rispetto alle corrispondenti parti del prospetto per la Società.

Le attività di ciascun comparto sono separate, per cui ciascun comparto è protetto da qualsiasi perdita o pretesa associate agli altri comparti. Per ulteriori informazioni sulle attività di negoziazione e di conversione in altre classi di azioni del presente Fondo o di altri Fondi di questa Società d'investimento di tipo aperto (IIC) visitare il sito web www.janushenderson.com o consultare il prospetto della Società.

I dettagli della politica di retribuzione aggiornata compresa, a titolo non esaustivo, una descrizione delle modalità di calcolo della retribuzione e dei benefici e l'identità delle persone responsabili della loro assegnazione, sono disponibili su www.janushenderson.com. Una copia cartacea della politica di retribuzione sarà disponibile gratuitamente su richiesta presso il Gestore.

Il presente Fondo è autorizzato in Irlanda e regolamentato dalla Central Bank of Ireland ("CBI").

Henderson Management S.A. è autorizzata in Lussemburgo e regolamentata dalla Commission de Surveillance du Secteur Financier ("CSSF").

Le informazioni chiave per gli investitori qui riportate sono esatte alla data del 12 febbraio 2021.

GLOBAL LIFE SCIENCES FUND

Classe E2 USD ISIN: IE00B3S2VD85
Valuta del Fondo: USD Valuta della classe di azioni: USD

Janus Henderson
INVESTORS

Un comparto di Janus Henderson Capital Funds plc, una Società d'investimento irlandese gestita da Henderson Management S.A.

Obiettivo e politica d'investimento

Obiettivo

Il Fondo si prefigge di generare una crescita del capitale nel lungo termine. Rendimento target: Sovraperformare l'Indice MSCI World Health Care di almeno il 2% l'anno, al lordo delle spese, in qualsiasi periodo di 5 anni.

Politica d'investimento

Il Fondo investe in azioni (dette anche titoli azionari) di società orientate alle scienze biologiche, di qualsiasi dimensione e paese.

Il Fondo può inoltre investire in altre attività, tra cui liquidità e strumenti del mercato monetario.

Il gestore degli investimenti può usare derivati (strumenti finanziari complessi) per ridurre il rischio, gestire il Fondo in modo più efficiente oppure generare ulteriore capitale o reddito per il Fondo.

Il Fondo è gestito attivamente con riferimento all'Indice MSCI World Health Care, il quale rappresenta largamente società in cui può investire, dato che esso costituisce la base del rendimento target del Fondo. Il gestore degli investimenti vanta la discrezionalità di scegliere i singoli investimenti del Fondo avvalendosi di ponderazioni diverse da quelle dell'indice ovvero assenti nell'indice, ma il Fondo può a volte detenere investimenti simili a quelli dell'indice.

Strategia

Il gestore degli investimenti cerca di individuare società di assistenza sanitaria innovative che si occupano di bisogni medici non ancora risolti

in campi quali le biotecnologie, i prodotti farmaceutici, i servizi di assistenza sanitaria e le tecnologie medicali. Il team sa che il successo dello sviluppo di un farmaco è, per sua natura, binario, il che crea ampie differenze tra vincitori e vinti. Il processo d'investimento sfrutta modelli statistici proprietari per analizzare le probabilità di successo di una società, incentrandosi su prodotti ritenuti in grado di superare i rigori di uno sviluppo clinico. Ulteriori strumenti, per esempio, sondaggi presso medici e modelli di prescrizione medica tentano di predirne in modo più accurato la redditività commerciale.

Politica di distribuzione Questa classe di azioni accumula il reddito che viene incorporato nel prezzo della classe di azioni stessa.

Raccomandazione Questo Fondo potrebbe non essere indicato per gli investitori che prevedono di ritirare il proprio capitale entro 5 anni.

Il Fondo è inteso per essere utilizzato unicamente come singola componente di un portafoglio di investimento diversificato. Gli investitori sono invitati a valutare con attenzione la proporzione del portafoglio investita nel Fondo.

Le azioni del Fondo possono essere acquistate, vendute o convertite in qualsiasi giorno lavorativo, come illustrato nel Prospetto della Società.

Per la spiegazione di alcuni termini utilizzati in questo documento, consultate il glossario disponibile sul nostro sito web all'indirizzo www.janus Henderson.com.

Profilo di rischio e di rendimento



Il valore di un investimento e l'eventuale reddito da esso generato può aumentare o diminuire. Nel momento in cui si vendono le proprie azioni, esse potrebbero avere un valore inferiore al loro prezzo di acquisto.

Il rapporto rischio/rendimento sopra indicato è basato sulla volatilità a medio termine. In futuro, l'effettiva volatilità del Fondo potrebbe essere più alta o più bassa e il livello di rischio/rendimento potrebbe di conseguenza variare.

La classe dell'azione appare alla posizione 6 di 7. Classi di azioni in categorie più elevate hanno registrato variazioni maggiori e/o più frequenti del valore patrimoniale netto negli ultimi 5 anni rispetto a quelle di categoria inferiore. La categoria più bassa non implica un'assenza di rischio.

I dati storici, come quelli utilizzati per il calcolo del SRRRI, potrebbero non essere un'indicazione affidabile del futuro profilo di rischio del Fondo. Il rating non rispecchia i possibili effetti di condizioni di mercato straordinarie o di eventi imprevedibili di vasta portata. In condizioni di mercato normali possono trovare applicazione i seguenti rischi:

Azioni Le azioni possono perdere valore rapidamente e normalmente implicano rischi più elevati rispetto alle obbligazioni o agli strumenti del mercato monetario. Di conseguenza il valore del proprio investimento potrebbe diminuire.

Società di piccole dimensioni Le azioni di società a piccola e media capitalizzazione possono presentare una maggiore volatilità rispetto a

quelle di società più ampie e talvolta può essere difficile valutare o vendere tali azioni al momento e al prezzo desiderati, il che aumenta il rischio di perdite.

Paese o regione Un Fondo che presenta un'esposizione elevata a un determinato paese o regione geografica comporta un livello maggiore di rischio rispetto a un Fondo più diversificato.

Focus d'investimento Il Fondo si concentra su determinati settori o temi d'investimento e potrebbe risentire pesantemente di fattori quali eventuali variazioni ai regolamenti governativi, una maggiore competizione nei prezzi, progressi tecnologici ed altri eventi negativi.

Derivati e leva finanziaria Il Fondo potrebbe usare derivati al fine di conseguire il suo obiettivo d'investimento. Ciò potrebbe determinare una "leva", che potrebbe amplificare i risultati dell'investimento, e le perdite o i guadagni per il Fondo potrebbero superare il costo del derivato. I derivati comportano rischi aggiuntivi, in particolare il rischio che la controparte del derivato non adempia ai suoi obblighi contrattuali.

Tassi di cambio Qualora il Fondo detenga attività in valute diverse da quella di base del Fondo o l'investitore detenga azioni/quote in un'altra valuta (a meno che non siano "coperte"), il valore dell'investimento potrebbe subire le oscillazioni del tasso di cambio.

Liquidità I titoli del Fondo potrebbero diventare difficili da valutare o da vendere al prezzo e con le tempistiche desiderati, specie in condizioni di mercato estreme con il prezzo delle attività in calo, aumentando il rischio di perdite sull'investimento.

Rischio di controparte e rischio operativo Il Fondo potrebbe perdere denaro se una controparte con la quale il Fondo effettua scambi non fosse più intenzionata ad adempiere ai propri obblighi, o a causa di un errore o di un ritardo nei processi operativi o di una negligenza di un fornitore terzo.

Per maggiori informazioni, consultare il Prospetto della Società.

Spese

Le spese da voi corrisposte sono usate per coprire i costi di gestione del Fondo, compresi i costi legati alla sua gestione e alla distribuzione. Tali spese riducono la crescita potenziale del vostro investimento.

Se l'investimento avviene tramite un fornitore terzo, si consiglia di prendere contatto diretto con il fornitore poiché le spese, le performance e i termini e condizioni possono variare sostanzialmente rispetto a quelli descritti nel presente documento.

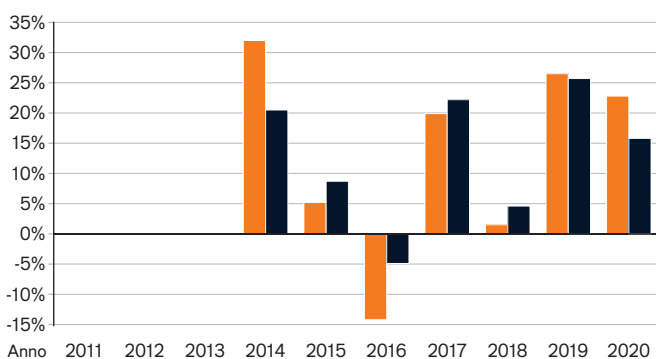
Spese una tantum prelevate prima o dopo l'investimento*

Spesa di sottoscrizione 3,00%

Spesa di rimborso 0,00%

* Le spese indicate sono i valori massimi. In alcuni casi le spese a vostro carico potranno essere più ridotte.

Risultati ottenuti nel passato



Anno	2011	2012	2013	2014	2015	2016	2017	2018	2019	2020
Classe E2 USD (al netto delle spese)				32,0	5,2	-14,2	19,9	1,5	26,5	22,8
MSCI World Health Care NR Index +2%pa				20,5	8,7	-4,9	22,2	4,6	25,7	15,8

■ Classe E2 USD (al netto delle spese)

■ MSCI World Health Care NR Index +2%pa

Spese prelevate dal Fondo in un anno

Spese correnti 2,88%

Le spese correnti si basano sulle spese effettive annualizzate per il periodo chiuso al 23 dicembre 2020. Le spese correnti possono variare da un anno all'altro.

Le spese correnti escludono i costi delle operazioni di portafoglio, salvo in caso di spese di sottoscrizione pagate dal Fondo quando si acquistano o vendono azioni o quote di un altro fondo.

Le spese correnti comprendono commissioni pagabili ai Distributori. Quando le spese correnti superano la sovraperformance target rispetto al riferimento, il rendimento sarà probabilmente inferiore al riferimento, anche qualora sia stato raggiunto il target di sovraperformance (al lordo delle spese) del Fondo.

Per maggiori informazioni, consultare il Prospetto della Società.

I rendimenti ottenuti in passato sono calcolati in USD.

Il Fondo è stato lanciato in marzo 2000 e la classe di azioni è stata lanciata in ottobre 2013.

I rendimenti ottenuti in passato non costituiscono un'indicazione dei rendimenti futuri.

I rendimenti passati riportati nella tabella tengono conto di tutte le spese ad eccezione delle spese una tantum.

Occorre notare che sebbene il Fondo intenda conseguire il rendimento target al lordo delle spese, il grafico e la tabella illustrano il rendimento effettivo della classe di azioni al netto delle spese. Il Fondo non punta a replicare il rendimento dell'indice.

Informazioni pratiche

Depositario: J.P. Morgan Bank (Ireland) PLC

Per maggiori informazioni: Il presente documento contenente le informazioni chiave per gli investitori potrebbe non contenere tutte le informazioni necessarie.

Per conoscere l'ultima quotazione pubblicata delle azioni del Fondo o per qualsiasi ulteriore informazione sul Fondo, ovvero per richiedere il prospetto o la relazione annuale/semestrale della Società, visitare il sito web www.janushenderson.com. I documenti sono disponibili gratuitamente in lingua inglese e in alcune altre lingue. Potete inoltre contattare la sede legale del Fondo al seguente indirizzo: 10 Earlsfort Terrace, Dublin 2, Irlanda, o la sede del vostro rappresentante locale.

Regime fiscale: Si rammenta agli investitori che la legislazione fiscale applicabile al Fondo può avere un impatto sulla posizione fiscale personale dell'investitore in relazione all'investimento nel Fondo.

Per maggiori informazioni in relazione al regime fiscale, all'idoneità del presente investimento e per altri chiarimenti, rivolgersi al proprio consulente.

Comunicazioni: Henderson Management S.A. può essere ritenuta responsabile esclusivamente sulla base delle dichiarazioni contenute nel presente documento che risultano fuorvianti, inesatte o incoerenti rispetto alle corrispondenti parti del prospetto per la Società.

Le attività di ciascun comparto sono separate, per cui ciascun comparto è protetto da qualsiasi perdita o pretesa associate agli altri comparti. Per ulteriori informazioni sulle attività di negoziazione e di conversione in altre classi di azioni del presente Fondo o di altri Fondi di questa Società d'investimento di tipo aperto (IIC) visitare il sito web www.janushenderson.com o consultare il prospetto della Società.

I dettagli della politica di retribuzione aggiornata compresa, a titolo non esaustivo, una descrizione delle modalità di calcolo della retribuzione e dei benefici e l'identità delle persone responsabili della loro assegnazione, sono disponibili su www.janushenderson.com. Una copia cartacea della politica di retribuzione sarà disponibile gratuitamente su richiesta presso il Gestore.

Il presente Fondo è autorizzato in Irlanda e regolamentato dalla Central Bank of Ireland ("CBI").

Henderson Management S.A. è autorizzata in Lussemburgo e regolamentata dalla Commission de Surveillance du Secteur Financier ("CSSF").

Le informazioni chiave per gli investitori qui riportate sono esatte alla data del 12 febbraio 2021.

GLOBAL LIFE SCIENCES FUND

Classe A2 USD ISIN: IE0009355771
Valuta del Fondo: USD Valuta della classe di azioni: USD

Janus Henderson
INVESTORS

Un comparto di Janus Henderson Capital Funds plc, una Società d'investimento irlandese gestita da Henderson Management S.A.

Obiettivo e politica d'investimento

Obiettivo

Il Fondo si prefigge di generare una crescita del capitale nel lungo termine. Rendimento target: Sovraperformare l'Indice MSCI World Health Care di almeno il 2% l'anno, al lordo delle spese, in qualsiasi periodo di 5 anni.

Politica d'investimento

Il Fondo investe in azioni (dette anche titoli azionari) di società orientate alle scienze biologiche, di qualsiasi dimensione e paese.

Il Fondo può inoltre investire in altre attività, tra cui liquidità e strumenti del mercato monetario.

Il gestore degli investimenti può usare derivati (strumenti finanziari complessi) per ridurre il rischio, gestire il Fondo in modo più efficiente oppure generare ulteriore capitale o reddito per il Fondo.

Il Fondo è gestito attivamente con riferimento all'Indice MSCI World Health Care, il quale rappresenta largamente società in cui può investire, dato che esso costituisce la base del rendimento target del Fondo. Il gestore degli investimenti vanta la discrezionalità di scegliere i singoli investimenti del Fondo avvalendosi di ponderazioni diverse da quelle dell'indice ovvero assenti nell'indice, ma il Fondo può a volte detenere investimenti simili a quelli dell'indice.

Strategia

Il gestore degli investimenti cerca di individuare società di assistenza sanitaria innovative che si occupano di bisogni medici non ancora risolti

in campi quali le biotecnologie, i prodotti farmaceutici, i servizi di assistenza sanitaria e le tecnologie medicali. Il team sa che il successo dello sviluppo di un farmaco è, per sua natura, binario, il che crea ampie differenze tra vincitori e vinti. Il processo d'investimento sfrutta modelli statistici proprietari per analizzare le probabilità di successo di una società, incentrandosi su prodotti ritenuti in grado di superare i rigori di uno sviluppo clinico. Ulteriori strumenti, per esempio, sondaggi presso medici e modelli di prescrizione medica tentano di predirne in modo più accurato la redditività commerciale.

Politica di distribuzione Questa classe di azioni accumula il reddito che viene incorporato nel prezzo della classe di azioni stessa.

Raccomandazione Questo Fondo potrebbe non essere indicato per gli investitori che prevedono di ritirare il proprio capitale entro 5 anni.

Il Fondo è inteso per essere utilizzato unicamente come singola componente di un portafoglio di investimento diversificato. Gli investitori sono invitati a valutare con attenzione la proporzione del portafoglio investita nel Fondo.

Le azioni del Fondo possono essere acquistate, vendute o convertite in qualsiasi giorno lavorativo, come illustrato nel Prospetto del Fondo.

Per la spiegazione di alcuni termini utilizzati in questo documento, consultate il glossario disponibile sul nostro sito web all'indirizzo www.janushenderson.com.

Profilo di rischio e di rendimento

Rendimento potenzialmente più basso			Rendimento potenzialmente più elevato			
Rischio più basso			Rischio più elevato			
1	2	3	4	5	6	7

Il valore di un investimento e l'eventuale reddito da esso generato può aumentare o diminuire. Nel momento in cui si vendono le proprie azioni, esse potrebbero avere un valore inferiore al loro prezzo di acquisto.

Il rapporto rischio/rendimento sopra indicato è basato sulla volatilità a medio termine. In futuro, l'effettiva volatilità del Fondo potrebbe essere più alta o più bassa e il livello di rischio/rendimento potrebbe di conseguenza variare.

La classe dell'azione appare alla posizione 6 di 7. Classi di azioni in categorie più elevate hanno registrato variazioni maggiori e/o più frequenti del valore patrimoniale netto negli ultimi 5 anni rispetto a quelle di categoria inferiore. La categoria più bassa non implica un'assenza di rischio.

Il rating non rispecchia i possibili effetti di condizioni di mercato straordinarie o di eventi imprevedibili di vasta portata. In condizioni di mercato normali possono trovare applicazione i seguenti rischi:

Azioni Le azioni possono perdere valore rapidamente e normalmente implicano rischi più elevati rispetto alle obbligazioni o agli strumenti del mercato monetario. Di conseguenza il valore del proprio investimento potrebbe diminuire.

Società di piccole dimensioni Le azioni di società a piccola e media capitalizzazione possono presentare una maggiore volatilità rispetto a quelle di società più ampie e talvolta può essere difficile valutare o vendere tali azioni al momento e al prezzo desiderati, il che aumenta il rischio di perdite.

Paese o regione Un Fondo che presenta un'esposizione elevata a un determinato paese o regione geografica comporta un livello maggiore di rischio rispetto a un Fondo più diversificato.

Focus d'investimento Il Fondo si concentra su determinati settori o temi d'investimento e potrebbe risentire pesantemente di fattori quali eventuali variazioni ai regolamenti governativi, una maggiore competizione nei prezzi, progressi tecnologici ed altri eventi negativi.

Derivati Il Fondo potrebbe usare derivati al fine di ridurre il rischio o gestire il portafoglio in modo più efficiente. Ciò, tuttavia, comporta rischi aggiuntivi, in particolare il rischio che la controparte del derivato non adempia ai suoi obblighi contrattuali.

Tassi di cambio Qualora il Fondo detenga attività in valute diverse da quella di base del Fondo o l'investitore detenga azioni in un'altra valuta (a meno che non siano "coperte"), il valore dell'investimento potrebbe subire le oscillazioni del tasso di cambio.

Controparti Il Fondo potrebbe perdere denaro se una controparte con la quale effettua scambi non fosse più intenzionata ad adempiere ai propri obblighi verso il Fondo o non fosse più in grado di farlo.

Per maggiori informazioni, consultare il Prospetto informativo del Fondo.

Spese

Le spese da voi corrisposte sono usate per coprire i costi di gestione del Fondo, compresi i costi legati alla sua gestione e alla distribuzione. Tali spese riducono la crescita potenziale del vostro investimento.

Se l'investimento avviene tramite un fornitore terzo, si consiglia di prendere contatto diretto con il fornitore poiché le spese, le performance e i termini e condizioni possono variare sostanzialmente rispetto a quelli descritti nel presente documento.

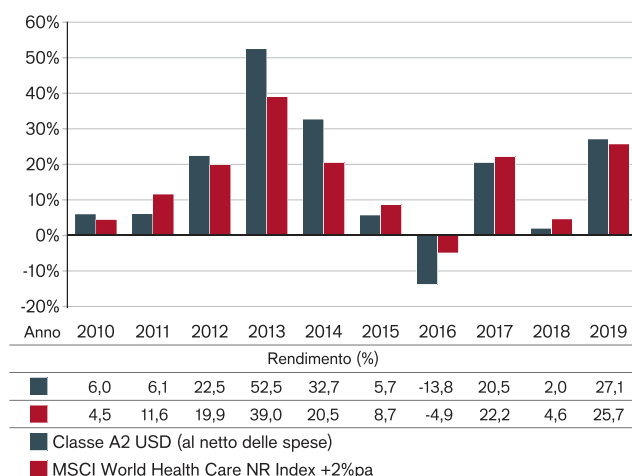
Spese una tantum prelevate prima o dopo l'investimento*

Spesa di sottoscrizione 5,00%

Spesa di rimborso 0,00%

* Le spese indicate sono i valori massimi. In alcuni casi le spese a vostro carico potranno essere più ridotte.

Risultati ottenuti nel passato



Spese prelevate dal Fondo in un anno

Spese correnti 2,40%

Le spese correnti si basano sulle spese dell'anno precedente per l'anno conclusosi al 31 dicembre 2019. Le spese correnti possono variare da un anno all'altro.

Le spese correnti escludono i costi delle operazioni di portafoglio, salvo in caso di spese di sottoscrizione pagate dal Fondo quando si acquistano o vendono azioni o quote di un altro fondo.

Le spese correnti comprendono commissioni pagabili ai Distributori. Quando le spese correnti superano la sovraperformance target rispetto al riferimento, il rendimento sarà probabilmente inferiore al riferimento, anche qualora sia stato raggiunto il target di sovraperformance (al lordo delle spese) del Fondo.

Per maggiori informazioni, consultare il Prospetto informativo del Fondo.

I rendimenti ottenuti in passato sono calcolati in USD.

Il Fondo è stato lanciato in marzo 2000 e la classe di azioni è stata lanciata in marzo 2000.

I rendimenti ottenuti in passato non costituiscono un'indicazione dei rendimenti futuri.

I rendimenti passati riportati nella tabella tengono conto di tutte le spese ad eccezione delle spese una tantum.

Occorre notare che sebbene il Fondo intenda conseguire il rendimento target al lordo delle spese, il grafico e la tabella illustrano il rendimento effettivo della Classe di azioni al netto delle spese.

Il Fondo non punta a replicare il rendimento dell'indice.

Informazioni pratiche

Il depositario è JP Morgan Bank (Ireland) Plc.

Janus Henderson Global Life Sciences Fund è un comparto di Janus Henderson Capital Funds plc, un fondo a ombrello con passività separate tra comparti. Le attività di questo Fondo sono separate da altri comparti di Janus Henderson Capital Funds plc. Il presente documento descrive una classe di azioni del Fondo. Il prospetto e le relazioni annuale e semestrale sono preparati per l'intero ombrello.

Ulteriori informazioni sul Fondo, nonché le copie gratuite del suo prospetto e delle sue relazioni annuale e semestrale in inglese (il prospetto è anche disponibile in francese, tedesco, italiano, svizzero tedesco e inglese svizzero) possono essere richieste a Janus Henderson Capital Funds plc, 10 Earlsfort Terrace, Dublin 2, Irlanda e sono altresì disponibili visitando il sito www.janushenderson.com.

I dettagli della politica di retribuzione aggiornata compresa, a titolo non esaustivo, una descrizione delle modalità di calcolo della retribuzione e dei benefici e l'identità delle persone responsabili della loro assegnazione, sono disponibili su www.janushenderson.com. Sarà anche possibile richiederne gratuitamente una copia cartacea.

Gli ultimi prezzi azionari, nonché ulteriori informazioni pratiche sono disponibili presso la sede legale dell'Agente amministrativo di Janus Henderson Capital Funds plc, JP Morgan Administration Services (Ireland) Limited, 200 Capital Dock, 79 Sir John Rogerson's Quay, Dublin 2, Irlanda, durante il normale orario lavorativo.

In genere, previo il consenso degli amministratori, potete trasferire le vostre azioni nella corrispondente classe di azioni di un altro comparto di Janus Henderson Capital Funds plc. Ulteriori informazioni sono disponibili nella sezione Trasferimento di azioni del prospetto.

Questo Fondo è soggetto alle leggi e alle normative fiscali irlandesi. A seconda del paese di residenza, ciò potrebbe incidere sulla vostra posizione fiscale personale. Per ulteriori informazioni, rivolgersi al proprio consulente.

Janus Henderson Capital Funds plc può essere ritenuta responsabile esclusivamente sulla base delle dichiarazioni contenute nel presente documento che risultano fuorvianti, inesatte o incoerenti rispetto alle corrispondenti parti del prospetto del Fondo.

Le informazioni chiave per gli investitori qui riportate sono esatte alla data del 6 luglio 2020.

INFORMAZIONI CHIAVE PER GLI INVESTITORI Il presente documento contiene le informazioni chiave di cui tutti gli investitori devono disporre in relazione a questo Fondo. Non si tratta di un documento promozionale. Le informazioni contenute nel presente documento, richieste dalla legge, hanno lo scopo di aiutarvi a capire la natura di questo Fondo e i rischi ad esso connessi. Si raccomanda di prenderne visione, in modo da operare una scelta informata in merito all'opportunità di investire.

Un comparto di Janus Henderson Capital Funds plc, una Società d'investimento irlandese gestita da Henderson Management S.A.

Obiettivo e politica d'investimento

Obiettivo

Il Fondo si prefigge di generare una crescita del capitale nel lungo termine. Rendimento target: sovraperformare l'Indice Russell 1000 Growth di almeno il 2,5% l'anno, al lordo delle spese, in qualsiasi periodo di 5 anni.

Politica d'investimento

Il Fondo investe almeno l'80% del patrimonio in un portafoglio concentrato di azioni (dette anche titoli azionari) di società di qualsiasi settore degli Stati Uniti. Il Fondo è concentrato sulle società statunitensi di maggiori dimensioni.

Il Fondo può inoltre investire in altre attività, tra cui società non ubicate negli Stati Uniti, liquidità e strumenti del mercato monetario.

Il gestore degli investimenti può usare derivati (strumenti finanziari complessi) per ridurre il rischio, gestire il Fondo in modo più efficiente oppure generare ulteriore capitale o reddito per il Fondo.

Il Fondo è gestito attivamente con riferimento all'Indice Russell 1000 Growth, il quale rappresenta largamente società in cui può investire, dato che esso costituisce la base del rendimento target del Fondo. Il gestore degli investimenti dispone di un livello di libertà elevato nell'esercizio della propria convinzione, con conseguente possibile elevato livello di predilezione all'interno del portafoglio. Il Fondo può detenere società non incluse nell'indice.

Strategia

Il gestore degli investimenti segue una strategia fondamentale, guidata dalla ricerca, nell'intento di individuare società innovative con chiari vantaggi rispetto ai concorrenti, che gli consentono di proteggere la quota di mercato e/o la redditività. Il Fondo investe nelle idee del gestore delle migliori società a maggiore crescita statunitensi, quando ritiene che la loro visione sia diversa dal mercato, per costruire un portafoglio composto solitamente da 30 - 40 partecipazioni.

Politica di distribuzione Questa classe di azioni accumula il reddito che viene incorporato nel prezzo della classe di azioni stessa.

Raccomandazione Questo Fondo potrebbe non essere indicato per gli investitori che prevedono di ritirare il proprio capitale entro 5 anni.

Il Fondo è inteso per essere utilizzato unicamente come singola componente di un portafoglio di investimento diversificato. Gli investitori sono invitati a valutare con attenzione la proporzione del portafoglio investita nel Fondo.

Le azioni del Fondo possono essere acquistate, vendute o convertite in qualsiasi giorno lavorativo, come illustrato nel Prospetto della Società.

Per la spiegazione di alcuni termini utilizzati in questo documento, consultate il glossario disponibile sul nostro sito web all'indirizzo www.janushenderson.com.

Profilo di rischio e di rendimento

◆ Rendimento potenzialmente più basso								Rendimento potenzialmente più elevato ◆
◆ Rischio più basso								Rischio più elevato ◆
1	2	3	4	5	6	7		

Il valore di un investimento e l'eventuale reddito da esso generato può aumentare o diminuire. Nel momento in cui si vendono le proprie azioni, esse potrebbero avere un valore inferiore al loro prezzo di acquisto.

Il rapporto rischio/rendimento sopra indicato è basato sulla volatilità a medio termine. In futuro, l'effettiva volatilità del Fondo potrebbe essere più alta o più bassa e il livello di rischio/rendimento potrebbe di conseguenza variare.

La classe dell'azione appare alla posizione 6 di 7. Classi di azioni in categorie più elevate hanno registrato variazioni maggiori e/o più frequenti del valore patrimoniale netto negli ultimi 5 anni rispetto a quelle di categoria inferiore. La categoria più bassa non implica un'assenza di rischio.

I dati storici, come quelli utilizzati per il calcolo del SRRI, potrebbero non essere un'indicazione affidabile del futuro profilo di rischio del Fondo. Il rating non rispecchia i possibili effetti di condizioni di mercato straordinarie o di eventi imprevedibili di vasta portata. In condizioni di mercato normali possono trovare applicazione i seguenti rischi:

Azioni Le azioni possono perdere valore rapidamente e normalmente implicano rischi più elevati rispetto alle obbligazioni o agli strumenti del mercato monetario. Di conseguenza il valore del proprio investimento potrebbe diminuire.

Società di piccole dimensioni Le azioni di società a piccola e media capitalizzazione possono presentare una maggiore volatilità rispetto a quelle di società più ampie e talvolta può essere difficile valutare o vendere tali azioni al momento e al prezzo desiderati, il che aumenta il rischio di perdite.

Paese o regione Un Fondo che presenta un'esposizione elevata a un determinato paese o regione geografica comporta un livello maggiore di rischio rispetto a un Fondo più diversificato.

Concentrazione Questo Fondo può avere un portafoglio particolarmente concentrato rispetto al suo universo d'investimento o altri fondi del settore. Un evento sfavorevole riguardante anche un numero ridotto di partecipazioni potrebbe creare una notevole volatilità o perdite per il Fondo.

Derivati e leva finanziaria Il Fondo potrebbe usare derivati al fine di conseguire il suo obiettivo d'investimento. Ciò potrebbe determinare una "leva", che potrebbe amplificare i risultati dell'investimento, e le perdite o i guadagni per il Fondo potrebbero superare il costo del derivato. I derivati comportano rischi aggiuntivi, in particolare il rischio che la controparte del derivato non adempia ai suoi obblighi contrattuali.

Tassi di cambio Qualora il Fondo detenga attività in valute diverse da quella di base del Fondo o l'investitore detenga azioni/quote in un'altra valuta (a meno che non siano "coperte"), il valore dell'investimento potrebbe subire le oscillazioni del tasso di cambio.

Liquidità I titoli del Fondo potrebbero diventare difficili da valutare o da vendere al prezzo e con le tempistiche desiderati, specie in condizioni di mercato estreme con il prezzo delle attività in calo, aumentando il rischio di perdite sull'investimento.

Copertura valutaria Se il Fondo, o una sua classe di azioni/quote con copertura, intende attenuare le fluttuazioni del tasso di cambio tra una valuta e la valuta di base, la stessa strategia di copertura potrebbe generare un effetto positivo o negativo sul valore del Fondo, a causa delle differenze di tasso d'interesse a breve termine tra le due valute.

Rischio di controparte e rischio operativo Il Fondo potrebbe perdere denaro se una controparte con la quale il Fondo effettua scambi non fosse più intenzionata ad adempiere ai propri obblighi, o a causa di un errore o di un ritardo nei processi operativi o di una negligenza di un fornitore terzo.

Per maggiori informazioni, consultare il Prospetto della Società.

Spese

Le spese da voi corrisposte sono usate per coprire i costi di gestione del Fondo, compresi i costi legati alla sua gestione e alla distribuzione. Tali spese riducono la crescita potenziale del vostro investimento.

Se l'investimento avviene tramite un fornitore terzo, si consiglia di prendere contatto diretto con il fornitore poiché le spese, le performance e i termini e condizioni possono variare sostanzialmente rispetto a quelli descritti nel presente documento.

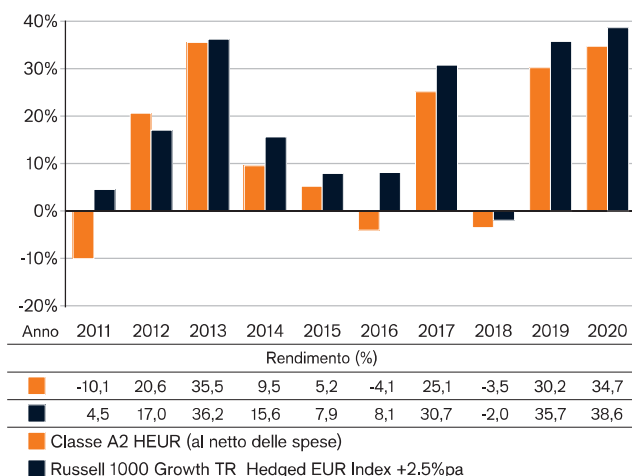
Spese una tantum prelevate prima o dopo l'investimento*

Spesa di sottoscrizione 5,00%

Spesa di rimborso 0,00%

* Le spese indicate sono i valori massimi. In alcuni casi le spese a vostro carico potranno essere più ridotte.

Risultati ottenuti nel passato



Spese prelevate dal Fondo in un anno

Spese correnti 2,15%

Le spese correnti si basano sulle spese effettive annualizzate per il periodo chiuso al 23 dicembre 2020. Le spese correnti possono variare da un anno all'altro.

Le spese correnti escludono i costi delle operazioni di portafoglio, salvo in caso di spese di sottoscrizione pagate dal Fondo quando si acquistano o vendono azioni o quote di un altro fondo.

Per maggiori informazioni, consultare il Prospetto della Società.

I rendimenti ottenuti in passato sono calcolati in EUR.

Il Fondo è stato lanciato in dicembre 1998 e la classe di azioni è stata lanciata in dicembre 1999.

I rendimenti ottenuti in passato non costituiscono un'indicazione dei rendimenti futuri.

I rendimenti passati riportati nella tabella tengono conto di tutte le spese ad eccezione delle spese una tantum.

Occorre notare che sebbene il Fondo intenda conseguire il rendimento target al lordo delle spese, il grafico e la tabella illustrano il rendimento effettivo della classe di azioni al netto delle spese.

Il Fondo non punta a replicare il rendimento dell'indice.

Informazioni pratiche

Depositario: J.P. Morgan Bank (Ireland) PLC

Per maggiori informazioni: Il presente documento contenente le informazioni chiave per gli investitori potrebbe non contenere tutte le informazioni necessarie.

Per conoscere l'ultima quotazione pubblicata delle azioni del Fondo o per qualsiasi ulteriore informazione sul Fondo, ovvero per richiedere il prospetto o la relazione annuale/semestrale della Società, visitare il sito web www.janushenderson.com. I documenti sono disponibili gratuitamente in lingua inglese e in alcune altre lingue. Potete inoltre contattare la sede legale del Fondo al seguente indirizzo: 10 Earlsfort Terrace, Dublin 2, Irlanda, o la sede del vostro rappresentante locale.

Regime fiscale: Si rammenta agli investitori che la legislazione fiscale applicabile al Fondo può avere un impatto sulla posizione fiscale personale dell'investitore in relazione all'investimento nel Fondo.

Per maggiori informazioni in relazione al regime fiscale, all'idoneità del presente investimento e per altri chiarimenti, rivolgersi al proprio consulente.

Comunicazioni: Henderson Management S.A. può essere ritenuta responsabile esclusivamente sulla base delle dichiarazioni contenute nel presente documento che risultano fuorvianti, inesatte o incoerenti rispetto alle corrispondenti parti del prospetto per la Società.

Le attività di ciascun comparto sono separate, per cui ciascun comparto è protetto da qualsiasi perdita o pretesa associate agli altri comparti.

Per ulteriori informazioni sulle attività di negoziazione e di conversione in altre classi di azioni del presente Fondo o di altri Fondi di questa Società d'investimento di tipo aperto (IIC) visitare il sito web www.janushenderson.com o consultare il prospetto della Società.

I dettagli della politica di retribuzione aggiornata compresa, a titolo non esaustivo, una descrizione delle modalità di calcolo della retribuzione e dei benefici e l'identità delle persone responsabili della loro assegnazione, sono disponibili su www.janushenderson.com. Una copia cartacea della politica di retribuzione sarà disponibile gratuitamente su richiesta presso il Gestore.

Il presente Fondo è autorizzato in Irlanda e regolamentato dalla Central Bank of Ireland ("CBI").

Henderson Management S.A. è autorizzata in Lussemburgo e regolamentata dalla Commission de Surveillance du Secteur Financier ("CSSF").

Le informazioni chiave per gli investitori qui riportate sono esatte alla data del 12 febbraio 2021.

BALANCED FUND

Classe A2 HEUR ISIN: IE0009514989
Valuta del Fondo: USD Valuta della classe di azioni: EUR

Janus Henderson
INVESTORS

Un comparto di Janus Henderson Capital Funds plc, una Società d'investimento irlandese gestita da Henderson Management S.A.

Obiettivo e politica d'investimento

Obiettivo

Il Fondo si prefigge di generare un rendimento dalla combinazione tra crescita del capitale e reddito, cercando al contempo di limitare le perdite di capitale (sebbene ciò non sia garantito).

Rendimento target: Sovraperformare l'Indice "Balanced" (55% S&P 500 + 45% Bloomberg Barclays US Aggregate Bond) dell'1,5% l'anno, al lordo delle spese, in qualsiasi periodo di 5 anni.

Politica d'investimento

Il Fondo investe tra il 35% e il 65% del patrimonio in azioni (titoli azionari) soprattutto di società statunitensi e tra il 35% e il 65% del patrimonio in obbligazioni di qualsiasi qualità, compresi, fino a un massimo del 35%, le obbligazioni ad alto rendimento (non investment grade) e i prestiti (non investment grade) emessi principalmente da società statunitensi o dal governo statunitense.

Il Fondo può inoltre investire in altre attività, tra cui società e obbligazioni non ubicate negli Stati Uniti, liquidità e strumenti del mercato monetario. Il gestore degli investimenti può usare derivati (strumenti finanziari complessi) per ridurre il rischio, gestire il Fondo in modo più efficiente oppure generare ulteriore capitale o reddito per il Fondo.

Il Fondo è gestito attivamente con riferimento all'Indice "Balanced" (55% S&P 500 + 45% Bloomberg Barclays US Aggregate Bond), il quale rappresenta largamente società e obbligazioni in cui può investire, dato

che esso costituisce la base del rendimento target del Fondo. Il gestore degli investimenti dispone di un livello di libertà elevato nello scegliere i singoli investimenti del Fondo.

Strategia

Il gestore degli investimenti segue un approccio di gestione attiva che miscela prevalentemente titoli azionari e obbligazioni statunitensi, con la facoltà di posizionarsi in modo difensivo quando si prevede una volatilità del mercato. Il fondo ha la flessibilità di spostare l'esposizione ai titoli azionari tra il 35% e il 65%, in funzione di dove i gestori trovano le migliori opportunità di singoli titoli, nonché della loro valutazione delle condizioni economiche più in generale. Il lato azionario del portafoglio ricerca una crescita a lungo termine, mentre la parte a reddito fisso si prefigge di fornire un peso ove richiesto.

Politica di distribuzione Questa classe di azioni accumula il reddito che viene incorporato nel prezzo della classe di azioni stessa.

Raccomandazione Questo Fondo potrebbe non essere indicato per gli investitori che prevedono di ritirare il proprio capitale entro 5 anni.

Le azioni del Fondo possono essere acquistate, vendute o convertite in qualsiasi giorno lavorativo, come illustrato nel Prospetto della Società.

Per la spiegazione di alcuni termini utilizzati in questo documento, consultate il glossario disponibile sul nostro sito web all'indirizzo www.janushenderson.com.

Profilo di rischio e di rendimento

Rendimento potenzialmente più basso				Rendimento potenzialmente più elevato		
Rischio più basso				Rischio più elevato		
1	2	3	4	5	6	7

Il valore di un investimento e l'eventuale reddito da esso generato può aumentare o diminuire. Nel momento in cui si vendono le proprie azioni, esse potrebbero avere un valore inferiore al loro prezzo di acquisto.

Il rapporto rischio/rendimento sopra indicato è basato sulla volatilità a medio termine. In futuro, l'effettiva volatilità del Fondo potrebbe essere più alta o più bassa e il livello di rischio/rendimento potrebbe di conseguenza variare.

La classe dell'azione appare alla posizione 5 di 7. Classi di azioni in categorie più elevate hanno registrato variazioni maggiori e/o più frequenti del valore patrimoniale netto negli ultimi 5 anni rispetto a quelle di categoria inferiore. La categoria più bassa non implica un'assenza di rischio.

I dati storici, come quelli utilizzati per il calcolo del SRRI, potrebbero non essere un'indicazione affidabile del futuro profilo di rischio del Fondo.

Il rating non rispecchia i possibili effetti di condizioni di mercato straordinarie o di eventi imprevedibili di vasta portata. In condizioni di mercato normali possono trovare applicazione i seguenti rischi:

Azioni Le azioni possono perdere valore rapidamente e normalmente implicano rischi più elevati rispetto alle obbligazioni o agli strumenti del mercato monetario. Di conseguenza il valore del proprio investimento potrebbe diminuire.

Rischio di credito Gli emittenti di obbligazioni (o di strumenti del mercato monetario) potrebbero non essere più in grado di pagare gli interessi o rimborsare il capitale, ovvero potrebbero non intendere più farlo. In tal caso, o qualora il mercato ritenga che ciò sia possibile, il valore dell'obbligazione scenderebbe.

Tassi d'interesse L'aumento (o la diminuzione) dei tassi d'interesse può influire in modo diverso su titoli diversi. Nello specifico, i valori delle obbligazioni si riducono di norma con l'aumentare dei tassi d'interesse. Questo rischio risulta di norma più significativo quando la scadenza di un investimento obbligazionario è a più lungo termine.

Obbligazioni high yield (ad alto rendimento) Il Fondo investe in obbligazioni ad alto rendimento (non investment grade) che, sebbene offrano di norma un interesse superiore a quelle investment grade, sono più speculative e più sensibili a variazioni sfavorevoli delle condizioni di mercato.

Paese o regione Un Fondo che presenta un'esposizione elevata a un determinato paese o regione geografica comporta un livello maggiore di rischio rispetto a un Fondo più diversificato.

Derivati e leva finanziaria Il Fondo potrebbe usare derivati al fine di conseguire il suo obiettivo d'investimento. Ciò potrebbe determinare una "leva", che potrebbe amplificare i risultati dell'investimento, e le perdite o i guadagni per il Fondo potrebbero superare il costo del derivato. I derivati comportano rischi aggiuntivi, in particolare il rischio che la controparte del derivato non adempia ai suoi obblighi contrattuali.

Copertura valutaria Se il Fondo, o una sua classe di azioni/quote con copertura, intende attenuare le fluttuazioni del tasso di cambio tra una valuta e la valuta di base, la stessa strategia di copertura potrebbe generare un effetto positivo o negativo sul valore del Fondo, a causa delle differenze di tasso d'interesse a breve termine tra le due valute.

Liquidità I titoli del Fondo potrebbero diventare difficili da valutare o da vendere al prezzo e con le tempistiche desiderati, specie in condizioni di mercato estreme con il prezzo delle attività in calo, aumentando il rischio di perdite sull'investimento.

Rischio di controparte e rischio operativo Il Fondo potrebbe perdere denaro se una controparte con la quale il Fondo effettua scambi non fosse più intenzionata ad adempiere ai propri obblighi, o a causa di un errore o di un ritardo nei processi operativi o di una negligenza di un fornitore terzo.

Per maggiori informazioni, consultare il Prospetto della Società.

Spese

Le spese da voi corrisposte sono usate per coprire i costi di gestione del Fondo, compresi i costi legati alla sua gestione e alla distribuzione. Tali spese riducono la crescita potenziale del vostro investimento.

Se l'investimento avviene tramite un fornitore terzo, si consiglia di prendere contatto diretto con il fornitore poiché le spese, le performance e i termini e condizioni possono variare sostanzialmente rispetto a quelli descritti nel presente documento.

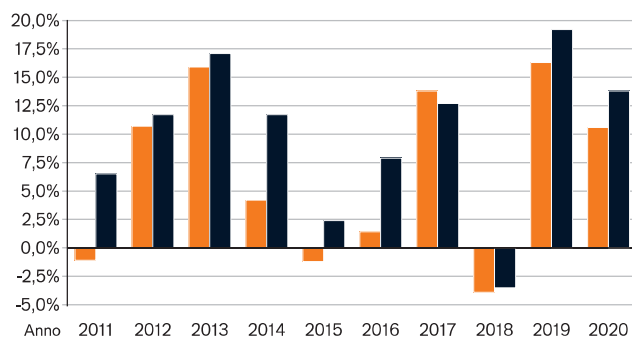
Spese una tantum prelevate prima o dopo l'investimento*

Spesa di sottoscrizione 5,00%

Spesa di rimborso 0,00%

* Le spese indicate sono i valori massimi. In alcuni casi le spese a vostro carico potranno essere più ridotte.

Risultati ottenuti nel passato



Anno	2011	2012	2013	2014	2015	2016	2017	2018	2019	2020
Classe A2 HEUR (al netto delle spese)	-1,1	10,7	15,9	4,2	-1,2	1,4	13,8	-3,9	16,3	10,6
Balanced Index Hedged EUR (55%S&P500/45% BBUSAgg) +1.5%pa	6,5	11,7	17,1	11,7	2,4	7,9	12,7	-3,5	19,2	13,8

■ Classe A2 HEUR (al netto delle spese)

■ Balanced Index Hedged EUR (55%S&P500/45% BBUSAgg) +1.5%pa

Spese prelevate dal Fondo in un anno

Spese correnti 1,90%

Le spese correnti si basano sulle spese effettive annualizzate per il periodo chiuso al 23 dicembre 2020. Le spese correnti possono variare da un anno all'altro.

Le spese correnti escludono i costi delle operazioni di portafoglio, salvo in caso di spese di sottoscrizione pagate dal Fondo quando si acquistano o vendono azioni o quote di un altro fondo.

Le spese correnti comprendono commissioni pagabili ai Distributori. Quando le spese correnti superano la sovraperformance target rispetto al riferimento, il rendimento sarà probabilmente inferiore al riferimento, anche qualora sia stato raggiunto il target di sovraperformance (al lordo delle spese) del Fondo.

Per maggiori informazioni, consultare il Prospetto della Società.

I rendimenti ottenuti in passato sono calcolati in EUR.

Il Fondo è stato lanciato in dicembre 1998 e la classe di azioni è stata lanciata in dicembre 1999.

I rendimenti ottenuti in passato non costituiscono un'indicazione dei rendimenti futuri.

I rendimenti passati riportati nella tabella tengono conto di tutte le spese ad eccezione delle spese una tantum.

Occorre notare che sebbene il Fondo intenda conseguire il rendimento target al lordo delle spese, il grafico e la tabella illustrano il rendimento effettivo della classe di azioni al netto delle spese.

Il Fondo non punta a replicare il rendimento dell'indice.

Informazioni pratiche

Depositario: J.P. Morgan Bank (Ireland) PLC

Per maggiori informazioni: Il presente documento contenente le informazioni chiave per gli investitori potrebbe non contenere tutte le informazioni necessarie.

Per conoscere l'ultima quotazione pubblicata delle azioni del Fondo o per qualsiasi ulteriore informazione sul Fondo, ovvero per richiedere il prospetto o la relazione annuale/semestrale della Società, visitare il sito web www.janushenderson.com. I documenti sono disponibili gratuitamente in lingua inglese e in alcune altre lingue. Potete inoltre contattare la sede legale del Fondo al seguente indirizzo: 10 Earlsfort Terrace, Dublin 2, Irlanda, o la sede del vostro rappresentante locale.

Regime fiscale: Si rammenta agli investitori che la legislazione fiscale applicabile al Fondo può avere un impatto sulla posizione fiscale personale dell'investitore in relazione all'investimento nel Fondo.

Per maggiori informazioni in relazione al regime fiscale, all'idoneità del presente investimento e per altri chiarimenti, rivolgersi al proprio consulente.

Comunicazioni: Henderson Management S.A. può essere ritenuta responsabile esclusivamente sulla base delle dichiarazioni contenute nel presente documento che risultano fuorvianti, inesatte o incoerenti rispetto alle corrispondenti parti del prospetto per la Società.

Le attività di ciascun comparto sono separate, per cui ciascun comparto è protetto da qualsiasi perdita o pretesa associate agli altri comparti.

Per ulteriori informazioni sulle attività di negoziazione e di conversione in altre classi di azioni del presente Fondo o di altri Fondi di questa Società d'investimento di tipo aperto (IIC) visitare il sito web www.janushenderson.com o consultare il prospetto della Società.

I dettagli della politica di retribuzione aggiornata compresa, a titolo non esaustivo, una descrizione delle modalità di calcolo della retribuzione e dei benefici e l'identità delle persone responsabili della loro assegnazione, sono disponibili su www.janushenderson.com. Una copia cartacea della politica di retribuzione sarà disponibile gratuitamente su richiesta presso il Gestore.

Il presente Fondo è autorizzato in Irlanda e regolamentato dalla Central Bank of Ireland ("CBI").

Henderson Management S.A. è autorizzata in Lussemburgo e regolamentata dalla Commission de Surveillance du Secteur Financier ("CSSF").

Le informazioni chiave per gli investitori qui riportate sono esatte alla data del 12 febbraio 2021.

GLOBAL LIFE SCIENCES FUND

Classe A2 HEUR ISIN: IE0002122038
Valuta del Fondo: USD Valuta della classe di azioni: EUR

Janus Henderson
INVESTORS

Un comparto di Janus Henderson Capital Funds plc, una Società d'investimento irlandese gestita da Henderson Management S.A.

Obiettivo e politica d'investimento

Obiettivo

Il Fondo si prefigge di generare una crescita del capitale nel lungo termine. Rendimento target: Sovraperformare l'Indice MSCI World Health Care di almeno il 2% l'anno, al lordo delle spese, in qualsiasi periodo di 5 anni.

Politica d'investimento

Il Fondo investe in azioni (dette anche titoli azionari) di società orientate alle scienze biologiche, di qualsiasi dimensione e paese.

Il Fondo può inoltre investire in altre attività, tra cui liquidità e strumenti del mercato monetario.

Il gestore degli investimenti può usare derivati (strumenti finanziari complessi) per ridurre il rischio, gestire il Fondo in modo più efficiente oppure generare ulteriore capitale o reddito per il Fondo.

Il Fondo è gestito attivamente con riferimento all'Indice MSCI World Health Care, il quale rappresenta largamente società in cui può investire, dato che esso costituisce la base del rendimento target del Fondo. Il gestore degli investimenti vanta la discrezionalità di scegliere i singoli investimenti del Fondo avvalendosi di ponderazioni diverse da quelle dell'indice ovvero assenti nell'indice, ma il Fondo può a volte detenere investimenti simili a quelli dell'indice.

Strategia

Il gestore degli investimenti cerca di individuare società di assistenza sanitaria innovative che si occupano di bisogni medici non ancora risolti

in campi quali le biotecnologie, i prodotti farmaceutici, i servizi di assistenza sanitaria e le tecnologie medicali. Il team sa che il successo dello sviluppo di un farmaco è, per sua natura, binario, il che crea ampie differenze tra vincitori e vinti. Il processo d'investimento sfrutta modelli statistici proprietari per analizzare le probabilità di successo di una società, incentrandosi su prodotti ritenuti in grado di superare i rigori di uno sviluppo clinico. Ulteriori strumenti, per esempio, sondaggi presso medici e modelli di prescrizione medica tentano di predirne in modo più accurato la redditività commerciale.

Politica di distribuzione Questa classe di azioni accumula il reddito che viene incorporato nel prezzo della classe di azioni stessa.

Raccomandazione Questo Fondo potrebbe non essere indicato per gli investitori che prevedono di ritirare il proprio capitale entro 5 anni.

Il Fondo è inteso per essere utilizzato unicamente come singola componente di un portafoglio di investimento diversificato. Gli investitori sono invitati a valutare con attenzione la proporzione del portafoglio investita nel Fondo.

Le azioni del Fondo possono essere acquistate, vendute o convertite in qualsiasi giorno lavorativo, come illustrato nel Prospetto della Società.

Per la spiegazione di alcuni termini utilizzati in questo documento, consultate il glossario disponibile sul nostro sito web all'indirizzo www.janushenderson.com.

Profilo di rischio e di rendimento

◆ Rendimento potenzialmente più basso			Rendimento potenzialmente ◆ più elevato			
◆ Rischio più basso			Rischio più elevato ◆			
1	2	3	4	5	6	7

Il valore di un investimento e l'eventuale reddito da esso generato può aumentare o diminuire. Nel momento in cui si vendono le proprie azioni, esse potrebbero avere un valore inferiore al loro prezzo di acquisto.

Il rapporto rischio/rendimento sopra indicato è basato sulla volatilità a medio termine. In futuro, l'effettiva volatilità del Fondo potrebbe essere più alta o più bassa e il livello di rischio/rendimento potrebbe di conseguenza variare.

La classe dell'azione appare alla posizione 6 di 7. Classi di azioni in categorie più elevate hanno registrato variazioni maggiori e/o più frequenti del valore patrimoniale netto negli ultimi 5 anni rispetto a quelle di categoria inferiore. La categoria più bassa non implica un'assenza di rischio.

I dati storici, come quelli utilizzati per il calcolo del SRRI, potrebbero non essere un'indicazione affidabile del futuro profilo di rischio del Fondo. Il rating non rispecchia i possibili effetti di condizioni di mercato straordinarie o di eventi imprevedibili di vasta portata. In condizioni di mercato normali possono trovare applicazione i seguenti rischi:

Azioni Le azioni possono perdere valore rapidamente e normalmente implicano rischi più elevati rispetto alle obbligazioni o agli strumenti del mercato monetario. Di conseguenza il valore del proprio investimento potrebbe diminuire.

Società di piccole dimensioni Le azioni di società a piccola e media capitalizzazione possono presentare una maggiore volatilità rispetto a quelle di società più ampie e talvolta può essere difficile valutare o vendere tali azioni al momento e al prezzo desiderati, il che aumenta il rischio di perdite.

Paese o regione Un Fondo che presenta un'esposizione elevata a un determinato paese o regione geografica comporta un livello maggiore di rischio rispetto a un Fondo più diversificato.

Focus d'investimento Il Fondo si concentra su determinati settori o temi d'investimento e potrebbe risentire pesantemente di fattori quali eventuali variazioni ai regolamenti governativi, una maggiore competizione nei prezzi, progressi tecnologici ed altri eventi negativi.

Derivati e leva finanziaria Il Fondo potrebbe usare derivati al fine di conseguire il suo obiettivo d'investimento. Ciò potrebbe determinare una "leva", che potrebbe amplificare i risultati dell'investimento, e le perdite o i guadagni per il Fondo potrebbero superare il costo del derivato. I derivati comportano rischi aggiuntivi, in particolare il rischio che la controparte del derivato non adempia ai suoi obblighi contrattuali.

Tassi di cambio Qualora il Fondo detenga attività in valute diverse da quella di base del Fondo o l'investitore detenga azioni/quote in un'altra valuta (a meno che non siano "coperte"), il valore dell'investimento potrebbe subire le oscillazioni del tasso di cambio.

Liquidità I titoli del Fondo potrebbero diventare difficili da valutare o da vendere al prezzo e con le tempistiche desiderati, specie in condizioni di mercato estreme con il prezzo delle attività in calo, aumentando il rischio di perdite sull'investimento.

Copertura valutaria Se il Fondo, o una sua classe di azioni/quote con copertura, intende attenuare le fluttuazioni del tasso di cambio tra una valuta e la valuta di base, la stessa strategia di copertura potrebbe generare un effetto positivo o negativo sul valore del Fondo, a causa delle differenze di tasso d'interesse a breve termine tra le due valute.

Rischio di controparte e rischio operativo Il Fondo potrebbe perdere denaro se una controparte con la quale il Fondo effettua scambi non fosse più intenzionata ad adempiere ai propri obblighi, o a causa di un errore o di un ritardo nei processi operativi o di una negligenza di un fornitore terzo.

Per maggiori informazioni, consultare il Prospetto della Società.

Spese

Le spese da voi corrisposte sono usate per coprire i costi di gestione del Fondo, compresi i costi legati alla sua gestione e alla distribuzione. Tali spese riducono la crescita potenziale del vostro investimento.

Se l'investimento avviene tramite un fornitore terzo, si consiglia di prendere contatto diretto con il fornitore poiché le spese, le performance e i termini e condizioni possono variare sostanzialmente rispetto a quelli descritti nel presente documento.

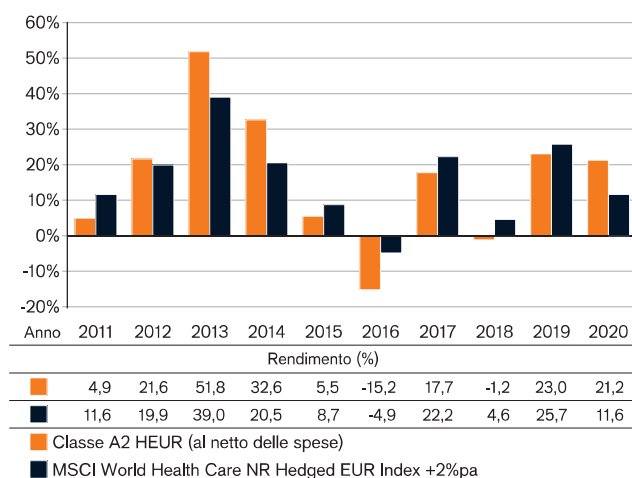
Spese una tantum prelevate prima o dopo l'investimento*

Spesa di sottoscrizione 5,00%

Spesa di rimborso 0,00%

* Le spese indicate sono i valori massimi. In alcuni casi le spese a vostro carico potranno essere più ridotte.

Risultati ottenuti nel passato



Informazioni pratiche

Depositario: J.P. Morgan Bank (Ireland) PLC

Per maggiori informazioni: Il presente documento contenente le informazioni chiave per gli investitori potrebbe non contenere tutte le informazioni necessarie.

Per conoscere l'ultima quotazione pubblicata delle azioni del Fondo o per qualsiasi ulteriore informazione sul Fondo, ovvero per richiedere il prospetto o la relazione annuale/semestrale della Società, visitare il sito web www.janushenderson.com. I documenti sono disponibili gratuitamente in lingua inglese e in alcune altre lingue. Potete inoltre contattare la sede legale del Fondo al seguente indirizzo: 10 Earlsfort Terrace, Dublin 2, Irlanda, o la sede del vostro rappresentante locale.

Regime fiscale: Si rammenta agli investitori che la legislazione fiscale applicabile al Fondo può avere un impatto sulla posizione fiscale personale dell'investitore in relazione all'investimento nel Fondo.

Per maggiori informazioni in relazione al regime fiscale, all'idoneità del presente investimento e per altri chiarimenti, rivolgersi al proprio consulente.

Comunicazioni: Henderson Management S.A. può essere ritenuta responsabile esclusivamente sulla base delle dichiarazioni contenute nel presente documento che risultano fuorvianti, inesatte o incoerenti rispetto alle corrispondenti parti del prospetto per la Società.

Spese prelevate dal Fondo in un anno

Spese correnti 2,38%

Le spese correnti si basano sulle spese effettive annualizzate per il periodo chiuso al 23 dicembre 2020. Le spese correnti possono variare da un anno all'altro.

Le spese correnti escludono i costi delle operazioni di portafoglio, salvo in caso di spese di sottoscrizione pagate dal Fondo quando si acquistano o vendono azioni o quote di un altro fondo.

Le spese correnti comprendono commissioni pagabili ai Distributori. Quando le spese correnti superano la sovraperformance target rispetto al riferimento, il rendimento sarà probabilmente inferiore al riferimento, anche qualora sia stato raggiunto il target di sovraperformance (al lordo delle spese) del Fondo.

Per maggiori informazioni, consultare il Prospetto della Società.

I rendimenti ottenuti in passato sono calcolati in EUR.

Il Fondo è stato lanciato in marzo 2000 e la classe di azioni è stata lanciata in marzo 2000.

I rendimenti ottenuti in passato non costituiscono un'indicazione dei rendimenti futuri.

I rendimenti passati riportati nella tabella tengono conto di tutte le spese ad eccezione delle spese una tantum.

La valuta della categoria di azioni è diversa dalla valuta di base del Fondo e da quella del parametro di riferimento scelto. I risultati passati di questa classe di azioni dal 2000 al 2019 includono le coperture valutarie, che non si riflettono nelle performance del parametro di riferimento. A partire dal 2020, sono indicati i risultati passati del parametro di riferimento con copertura valutaria.

Occorre notare che sebbene il Fondo intenda conseguire il rendimento target al lordo delle spese, il grafico e la tabella illustrano il rendimento effettivo della classe di azioni al netto delle spese.

Il Fondo non punta a replicare il rendimento dell'indice.

Le attività di ciascun comparto sono separate, per cui ciascun comparto è protetto da qualsiasi perdita o pretesa associate agli altri comparti.

Per ulteriori informazioni sulle attività di negoziazione e di conversione in altre classi di azioni del presente Fondo o di altri Fondi di questa Società d'investimento di tipo aperto (IIC) visitare il sito web www.janushenderson.com o consultare il prospetto della Società.

I dettagli della politica di retribuzione aggiornata compresa, a titolo non esaustivo, una descrizione delle modalità di calcolo della retribuzione e dei benefici e l'identità delle persone responsabili della loro assegnazione, sono disponibili su www.janushenderson.com. Una copia cartacea della politica di retribuzione sarà disponibile gratuitamente su richiesta presso il Gestore.

Il presente Fondo è autorizzato in Irlanda e regolamentato dalla Central Bank of Ireland ("CBI").

Henderson Management S.A. è autorizzata in Lussemburgo e regolamentata dalla Commission de Surveillance du Secteur Financier ("CSSF").

Le informazioni chiave per gli investitori qui riportate sono esatte alla data del 12 febbraio 2021.