

Informazioni chiave per gli investitori

Il presente documento contiene le informazioni chiave di cui tutti gli investitori devono disporre in relazione a questo fondo. Non si tratta di un documento promozionale. Le informazioni contenute nel presente documento, richieste dalla legge, hanno lo scopo di aiutarvi a capire la natura di questo fondo e i rischi ad esso connessi. Si raccomanda di prenderne visione, in modo da operare una scelta informata in merito all'opportunità di investire.

Robeco Financial Institutions Bonds IBH EUR (LU2012948191)

Il comparto fa parte della SICAV Robeco Capital Growth Funds

Società di Gestione: Robeco Luxembourg S.A.

Obiettivi e politica di investimento

Robeco Financial Institutions Bonds investe principalmente in obbligazioni subordinate denominate in euro emesse da istituzioni finanziarie. La selezione di tali obbligazioni si basa sull'analisi dei fondamentali. Il fondo offre un'esposizione diversificata a banche e società di assicurazione. Il fondo si concentra in generale su emittenti con rating creditizio maggiore (di tipo "investment grade").

I derivati possono essere utilizzati per vari motivi, quali la copertura di singole posizioni, o ai fini della leva finanziaria per ottenere una esposizione extra al mercato del credito.

Benchmark: Bloomberg Barclays Euro-Aggregate: Corp.Fin.Subordinated 2% Issuer Cap (EUR)


Il fondo intende ottenere una performance migliore assumendo posizioni che si discostano dal benchmark.

Questa classe di azioni del fondo distribuirà dividendi.

È possibile acquistare o vendere quote del fondo in qualunque giorno di valutazione.

Questo fondo potrebbe non essere indicato per gli investitori che prevedono di ritirare il proprio capitale entro 5 Anni.

Profilo di rischio e rendimento



I dati storici, quali quelli utilizzati per calcolare l'indicatore sintetico, potrebbero non costituire un'indicazione affidabile circa il futuro profilo di rischio. La categoria di rischio/rendimento indicata potrebbe non rimanere invariata, e la classificazione potrebbe cambiare nel tempo. Una categoria più bassa non garantisce un investimento esente da rischi.

Le obbligazioni in genere sono meno volatili rispetto ai titoli azionari. Questo fondo investe prevalentemente in titoli obbligazionari emessi da istituzioni finanziarie. Scegliendo di concentrarsi su un settore specifico, il fondo diviene più sensibile agli sviluppi all'interno di tale settore, tendendo così ad avere un impatto maggiore sul valore del fondo.

I dati seguenti sono ritenuti rilevanti per questo fondo, e non si riflettono (adeguatamente) nell'indicatore:

- Il prodotto investe in titoli di debito. Gli emittenti di titoli di debito possono risultare inadempienti dei propri obblighi.
- Il fondo investe o può investire in "contingent convertible bond". Al realizzarsi di un evento scatenante predefinito, questi strumenti possono essere convertiti in azioni o essere svalutati in tutto o in parte.
- L'esposizione del prodotto agli investimenti si ottiene in misura rilevante tramite derivati. Una controparte in derivati può essere inadempiente in relazione al rispetto dei propri obblighi. Si tratta di un rischio controparte che viene mitigato con il ricorso a garanzie.
- Gli strumenti derivati possono presentare un effetto leva, che aumenterà la sensibilità del prodotto alle oscillazioni di mercato. Il rischio è limitato in base alle condizioni previste dalla gestione di rischio integrata del prodotto.

Spese

Le spese sono utilizzate per coprire i costi di gestione del fondo, ivi compresi i costi di marketing e di distribuzione. Tali spese riducono la crescita potenziale dell'investimento.

Spese una tantum prelevate prima o dopo l'investimento

Spese di sottoscrizione	0,50%
Commissioni di vendita	Nessuna
Spese di conversione	1,00%
Spese di rimborso	0,00%

Si tratta della percentuale massima che può essere prelevata dal vostro capitale prima che venga investito.

Spese prelevate dal fondo in un anno

Spese correnti	0,46%
----------------	-------

Spese prelevate dal fondo in determinate condizioni

Commissioni di performance	Nessuna
----------------------------	---------

Le spese di sottoscrizione e rimborso indicate rappresentano importi massimi. Per conoscere l'effettiva spesa di sottoscrizione o di performance, contattate il consulente finanziario di fiducia o il distributore.

Le spese correnti si basano sulle spese per l'anno solare conclusosi il 31-12-2018. Tale cifra può eventualmente variare da un anno all'altro e non comprende le commissioni di performance né i costi operativi, salvo che nel caso di spese di sottoscrizione/rimborso pagate dall'OICVM al momento dell'acquisto o della vendita di quote di un altro organismo di investimento collettivo. Per i fondi lanciati durante l'anno solare in corso, le spese correnti sono frutto di una stima.

Per maggiori informazioni in merito a commissioni, spese e metodi di calcolo della commissione di performance si rimanda alla sezione Commissioni e Spese del prospetto informativo, disponibile sul sito web www.robeco.com/luxembourg

Rendimenti passati

Calendar years

Nessuno grafico disponibile

2014	2015	2016	2017	2018
-	-	-	-	-

Modifiche

Valuta: EUR

Data prima NAV: 18-06-2019

La performance passata non è un valido indicatore dei risultati futuri. Il calcolo della performance passata tiene conto delle spese correnti, ma non delle commissioni di sottoscrizione e rimborso.

Informazioni pratiche

- La banca depositaria della Sicav è J.P. Morgan Bank Luxembourg S.A.
- Il presente documento riportante informazioni chiave per gli investitori descrive un comparto della Sicav, il prospetto informativo e le relazioni periodiche sono preparati per la Sicav nel suo complesso.
- Il prospetto inglese, la relazione (semestrale) annuale e i dati sulla politica di remunerazione dei dirigenti della società sono reperibili a titolo gratuito su www.robeco.com/luxembourg. Sul sito web sono inoltre pubblicati gli ultimi prezzi e altre informazioni.
- Le attività e le passività di ciascun comparto sono segregate a norma di legge. Le quote di un determinato comparto possono essere scambiate con un altro comparto della Sicav, come ulteriormente descritto nel prospetto informativo. La Sicav può offrire altre classi di azioni del comparto. Informazioni in merito a tali classi di azioni sono disponibili nell'appendice I del prospetto informativo.
- La legislazione fiscale dello Stato Membro di riferimento della Sicav potrebbe avere un impatto sulla posizione tributaria personale dell'investitore.
- Robeco Luxembourg S.A. può essere ritenuta responsabile esclusivamente sulla base di qualunque dichiarazione contenuta nel presente documento che risulti fuorviante, inesatta o incoerente con le rispettive parti del prospetto informativo della Sicav.

La Sicav Robeco Capital Growth Funds è autorizzata ai sensi della legge lussemburghese e disciplinata dalla CSSF (Commission de Surveillance du Secteur Financier).

Robeco Luxembourg S.A. è autorizzata ai sensi della legge lussemburghese e disciplinata dalla CSSF.

Informazioni chiave per gli investitori

Il presente documento contiene le informazioni chiave di cui tutti gli investitori devono disporre in relazione a questo fondo. Non si tratta di un documento promozionale. Le informazioni contenute nel presente documento, richieste dalla legge, hanno lo scopo di aiutarvi a capire la natura di questo fondo e i rischi ad esso connessi. Si raccomanda di prenderne visione, in modo da operare una scelta informata in merito all'opportunità di investire.

Robeco Asia-Pacific Equities D EUR (LU0084617165)

Si tratta di un comparto di Robeco Capital Growth Funds, SICAV

Società di Gestione: Robeco Luxembourg S.A.

Obiettivi e politica di investimento

Robeco Asia-Pacific Equities investe in titoli azionari nei paesi sviluppati ed emergenti dell'Area Asia-Pacifico. La selezione di tali titoli azionari si basa sull'analisi dei fondamentali. Il fondo si concentra sulla selezione dei titoli azionari.

L'allocazione per paese è un driver di performance meno importante, implementato tramite coperture per paese e valuta. Il voto, l'engagement, l'integrazione dei criteri ESG e la politica di esclusione di Robeco fanno parte della politica di investimento.

Il fondo può perseguire una politica valutaria attiva per generare rendimenti extra.

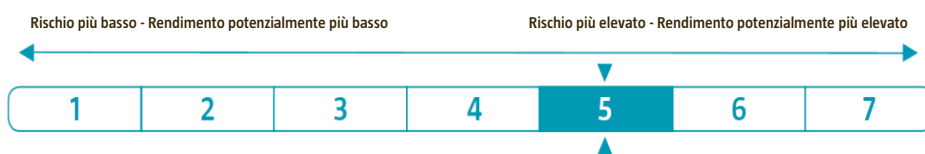
Benchmark: MSCI AC Asia Pacific Index (Net Return, EUR)

Il fondo intende ottenere una performance migliore assumendo posizioni che si discostano dal benchmark.

Questa classe di azioni del fondo non distribuisce dividendi.

È possibile acquistare o vendere quote del fondo in qualunque giorno di valutazione. Questo fondo potrebbe non essere indicato per gli investitori che prevedono di ritirare il proprio capitale entro 5 Anni.

Profilo di rischio e rendimento



I dati storici, quali quelli utilizzati per calcolare l'indicatore sintetico, potrebbero non costituire un'indicazione affidabile circa il futuro profilo di rischio. La categoria di rischio/rendimento indicata potrebbe non rimanere invariata, e la classificazione potrebbe cambiare nel tempo. Una categoria più bassa non garantisce un investimento esente da rischi.

In generale, le azioni sono più volatili delle obbligazioni. I fondi specializzati per area geografica si concentrano su un segmento specifico del mercato azionario. Scegliendo di concentrarsi su un segmento specifico, il fondo diviene più volatile in quanto le oscillazioni dei prezzi delle azioni di tale area geografica tendono ad avere un impatto maggiore sul valore del fondo.

I dati seguenti sono ritenuti rilevanti per questo fondo, e non si riflettono (adeguatamente) nell'indicatore:

- Il prodotto si concentra sui mercati emergenti. Le azioni quotate sui mercati emergenti sono, per propria natura, sufficientemente liquide ma il loro livello di liquidità, in determinate circostanze, potrebbe essere basso e influire sulla liquidità del prodotto stesso.
- Il prodotto investe o può investire in azioni "A" della Repubblica Popolare Cinese. L'investimento in azioni "A" della Repubblica Popolare Cinese comporta un rischio maggiore, prevalentemente di carattere normativo, di quote, di custodia e relativo al broker.

Spese

Le spese sono utilizzate per coprire i costi di gestione del fondo, ivi compresi i costi di marketing e di distribuzione. Tali spese riducono la crescita potenziale dell'investimento.

Spese una tantum prelevate prima o dopo l'investimento

Spese di sottoscrizione	3,00%
Commissioni di vendita	Nessuna
Spese di conversione	1,00%
Spese di rimborso	0,00%

Si tratta della percentuale massima che può essere prelevata dal vostro capitale prima che venga investito.

Spese prelevate dal fondo in un anno

Spese correnti	1,70%
----------------	-------

Spese prelevate dal fondo in determinate condizioni

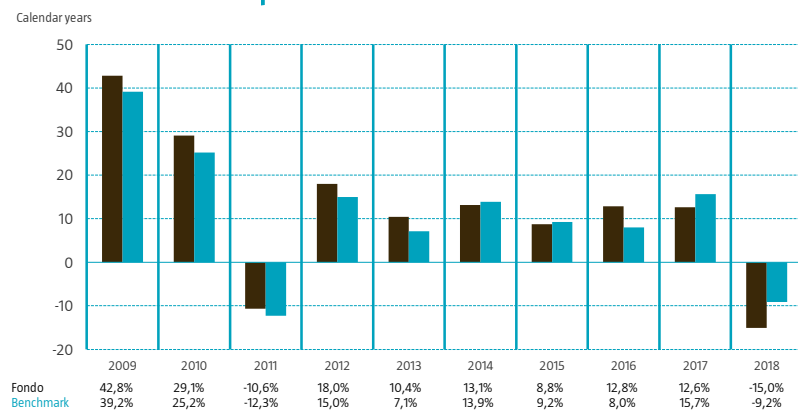
Commissioni di performance	Nessuna
----------------------------	---------

Le spese di sottoscrizione e rimborso indicate rappresentano importi massimi. Per conoscere l'effettiva spesa di sottoscrizione o di performance, contattate il consulente finanziario di fiducia o il distributore.

Le spese correnti si basano sulle spese per l'anno solare conclusosi il 31-12-2018. Tale cifra può eventualmente variare da un anno all'altro e non comprende le commissioni di performance né i costi operativi, salvo che nel caso di spese di sottoscrizione/rimborso pagate dall'OICVM al momento dell'acquisto o della vendita di quote di un altro organismo di investimento collettivo. Per i fondi lanciati durante l'anno solare in corso, le spese correnti sono frutto di una stima.

Per maggiori informazioni in merito a commissioni, spese e metodi di calcolo della commissione di performance si rimanda alla sezione Commissioni e Spese del prospetto informativo, disponibile sul sito web www.robeco.com/luxembourg

Rendimenti passati



Modifiche

La performance è stata ottenuta in circostanze non più valide. Il benchmark è cambiato in data: 1-1-2010 a MSCI All Country Pacific Asia Pacific Index; 5-10-2007 a 40% MSCI Japan & 60% MSCI All Country Pacific Asia Pacific ex Japan Index; 1-11-2003 a 40% Topix Japan Index & 60% MSCI All Country Asia Pacific ex Japan Index; prima del 1-11-2003 era MSCI Asia Pacific ex Japan Index.

Valuta: EUR

Data prima NAV: 20-04-1998

La performance passata non è un valido indicatore dei risultati futuri. Il calcolo della performance passata tiene conto delle spese correnti, ma non delle commissioni di sottoscrizione e rimborso.

Informazioni pratiche

- La banca depositaria della Sicav è J.P. Morgan Bank Luxembourg S.A.
- Il presente documento riportante informazioni chiave per gli investitori descrive un comparto della Sicav, il prospetto informativo e le relazioni periodiche sono preparati per la Sicav nel suo complesso.
- Il prospetto inglese, la relazione (semestrale) annuale e i dati sulla politica di remunerazione dei dirigenti della società sono reperibili a titolo gratuito su www.robeco.com/luxembourg. Sul sito web sono inoltre pubblicati gli ultimi prezzi e altre informazioni.
- Le attività e le passività di ciascun comparto sono segregate a norma di legge. Le quote di un determinato comparto possono essere scambiate con un altro comparto della Sicav, come ulteriormente descritto nel prospetto informativo. La Sicav può offrire altre classi di azioni del comparto. Informazioni in merito a tali classi di azioni sono disponibili nell'appendice I del prospetto informativo.
- La legislazione fiscale dello Stato Membro di riferimento della Sicav potrebbe avere un impatto sulla posizione tributaria personale dell'investitore.
- Robeco Luxembourg S.A. può essere ritenuta responsabile esclusivamente sulla base di qualunque dichiarazione contenuta nel presente documento che risulti fuorviante, inesatta o incoerente con le rispettive parti del prospetto informativo della Sicav.

La Sicav Robeco Capital Growth Funds è autorizzata ai sensi della legge lussemburghese e disciplinata dalla CSSF (Commission de Surveillance du Secteur Financier).

Robeco Luxembourg S.A. è autorizzata ai sensi della legge lussemburghese e disciplinata dalla CSSF.

Informazioni chiave per gli investitori

Il presente documento contiene le informazioni chiave di cui tutti gli investitori devono disporre in relazione a questo fondo. Non si tratta di un documento promozionale. Le informazioni contenute nel presente documento, richieste dalla legge, hanno lo scopo di aiutarvi a capire la natura di questo fondo e i rischi ad esso connessi. Si raccomanda di prenderne visione, in modo da operare una scelta informata in merito all'opportunità di investire.

Robeco Emerging Markets Equities D EUR (LU0187076913)

Si tratta di un comparto di Robeco Capital Growth Funds, SICAV

Società di Gestione: Robeco Luxembourg S.A.

Obiettivi e politica di investimento

Robeco Emerging Markets Equities investe in titoli azionari dei paesi emergenti di tutto il mondo. La selezione di tali titoli azionari si basa sull'analisi dei fondamentali. In generale, le economie emergenti crescono più rapidamente rispetto ai paesi sviluppati e hanno bilanci più solidi per governi, società e famiglie. I rischi comuni che caratterizzano le economie emergenti sono di natura politica e di governance. Il fondo seleziona investimenti sulla base di analisi per Paese di tipo top-down e idee di investimento azionario di tipo bottom-up. L'attenzione si concentra su società con un solido modello di business, solide prospettive di crescita e una valutazione ragionevole.

Il fondo può perseguire una politica valutaria attiva per generare rendimenti extra.

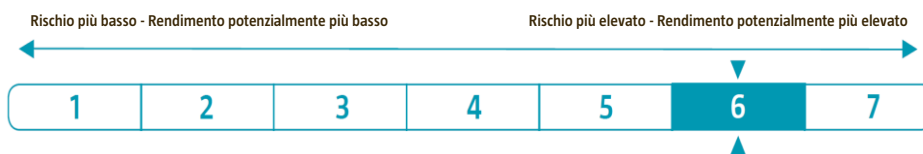
Benchmark: MSCI Emerging Markets Index (Net Return, EUR)

Il fondo intende ottenere una performance migliore assumendo posizioni che si discostano dal benchmark.

Questa classe di azioni del fondo non distribuisce dividendi.

È possibile acquistare o vendere quote del fondo in qualunque giorno di valutazione. Questo fondo potrebbe non essere indicato per gli investitori che prevedono di ritirare il proprio capitale entro 7 Anni.

Profilo di rischio e rendimento



I dati storici, quali quelli utilizzati per calcolare l'indicatore sintetico, potrebbero non costituire un'indicazione affidabile circa il futuro profilo di rischio. La categoria di rischio/rendimento indicata potrebbe non rimanere invariata, e la classificazione potrebbe cambiare nel tempo. Una categoria più bassa non garantisce un investimento esente da rischi.

In generale, le azioni sono più volatili delle obbligazioni. I mercati emergenti sono considerati un investimento più volatile in quanto il potenziale di crescita è elevato ma la situazione politica ed economica è di solito meno stabile e meno sviluppata. Ciò comporta oscillazioni maggiori nei prezzi e una volatilità superiore a quella dei mercati sviluppati.

I dati seguenti sono ritenuti rilevanti per questo fondo, e non si riflettono (adeguatamente) nell'indicatore:

- Il prodotto si concentra sui mercati emergenti. Le azioni quotate sui mercati emergenti sono, per propria natura, sufficientemente liquide ma il loro livello di liquidità, in determinate circostanze, potrebbe essere basso e influire sulla liquidità del prodotto stesso.
- Il prodotto investe o può investire in azioni "A" della Repubblica Popolare Cinese. L'investimento in azioni "A" della Repubblica Popolare Cinese comporta un rischio maggiore, prevalentemente di carattere normativo, di quote, di custodia e relativo al broker.

Spese

Le spese sono utilizzate per coprire i costi di gestione del fondo, ivi compresi i costi di marketing e di distribuzione. Tali spese riducono la crescita potenziale dell'investimento.

Spese una tantum prelevate prima o dopo l'investimento

Spese di sottoscrizione	3,00%
Commissioni di vendita	Nessuna
Spese di conversione	1,00%
Spese di rimborso	0,00%

Si tratta della percentuale massima che può essere prelevata dal vostro capitale prima che venga investito.

Spese prelevate dal fondo in un anno

Spese correnti	1,73%
----------------	-------

Spese prelevate dal fondo in determinate condizioni

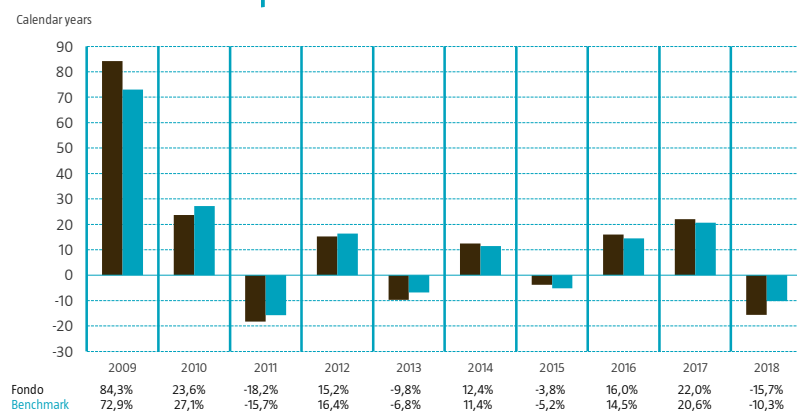
Commissioni di performance	Nessuna
----------------------------	---------

Le spese di sottoscrizione e rimborso indicate rappresentano importi massimi. Per conoscere l'effettiva spesa di sottoscrizione o di performance, contattate il consulente finanziario di fiducia o il distributore.

Le spese correnti si basano sulle spese per l'anno solare conclusosi il 31-12-2018. Tale cifra può eventualmente variare da un anno all'altro e non comprende le commissioni di performance né i costi operativi, salvo che nel caso di spese di sottoscrizione/rimborso pagate dall'OICVM al momento dell'acquisto o della vendita di quote di un altro organismo di investimento collettivo. Per i fondi lanciati durante l'anno solare in corso, le spese correnti sono frutto di una stima.

Per maggiori informazioni in merito a commissioni, spese e metodi di calcolo della commissione di performance si rimanda alla sezione Commissioni e Spese del prospetto informativo, disponibile sul sito web www.robeco.com/luxembourg

Rendimenti passati



Modifiche

La performance è stata ottenuta in circostanze non più valide. Fino al 31 dicembre 2007, il benchmark era lo IFC Composite-Index (EUR).

Valuta: EUR

Data prima NAV: 29-11-1994

La performance passata non è un valido indicatore dei risultati futuri. Il calcolo della performance passata tiene conto delle spese correnti, ma non delle commissioni di sottoscrizione e rimborso.

Informazioni pratiche

- La banca depositaria della Sicav è J.P. Morgan Bank Luxembourg S.A.
- Il presente documento riportante informazioni chiave per gli investitori descrive un comparto della Sicav, il prospetto informativo e le relazioni periodiche sono preparati per la Sicav nel suo complesso.
- Il prospetto inglese, la relazione (semestrale) annuale e i dati sulla politica di remunerazione dei dirigenti della società sono reperibili a titolo gratuito su www.robeco.com/luxembourg. Sul sito web sono inoltre pubblicati gli ultimi prezzi e altre informazioni.
- Le attività e le passività di ciascun comparto sono segregate a norma di legge. Le quote di un determinato comparto possono essere scambiate con un altro comparto della Sicav, come ulteriormente descritto nel prospetto informativo. La Sicav può offrire altre classi di azioni del comparto. Informazioni in merito a tali classi di azioni sono disponibili nell'appendice I del prospetto informativo.
- La legislazione fiscale dello Stato Membro di riferimento della Sicav potrebbe avere un impatto sulla posizione tributaria personale dell'investitore.
- Robeco Luxembourg S.A. può essere ritenuta responsabile esclusivamente sulla base di qualunque dichiarazione contenuta nel presente documento che risulti fuorviante, inesatta o incoerente con le rispettive parti del prospetto informativo della Sicav.

La Sicav Robeco Capital Growth Funds è autorizzata ai sensi della legge lussemburghese e disciplinata dalla CSSF (Commission de Surveillance du Secteur Financier).

Robeco Luxembourg S.A. è autorizzata ai sensi della legge lussemburghese e disciplinata dalla CSSF.

Informazioni chiave per gli investitori

Il presente documento contiene le informazioni chiave di cui tutti gli investitori devono disporre in relazione a questo fondo. Non si tratta di un documento promozionale. Le informazioni contenute nel presente documento, richieste dalla legge, hanno lo scopo di aiutarvi a capire la natura di questo fondo e i rischi ad esso connessi. Si raccomanda di prenderne visione, in modo da operare una scelta informata in merito all'opportunità di investire.

Robeco Sustainable European Stars Equities D EUR (LU0187077218)

Si tratta di un comparto di Robeco Capital Growth Funds, SICAV

Società di Gestione: Robeco Luxembourg S.A.

Obiettivi e politica di investimento

RobecoSAM Sustainable European Equities investe in titoli azionari dei paesi europei. La selezione di tali titoli azionari si basa sull'analisi dei fondamentali. La strategia si basa sulla convinzione che nel lungo periodo la performance delle società sostenibili sarà superiore e che l'impatto della sostenibilità sia oggetto di scarsa ricerca, poco apprezzato e, alla fine, poco valutato dai mercati dei capitali. La strategia coniuga ricerca ed analisi ESG esclusive nell'ambito di un programma di investimento disciplinato ed esclusivo per determinare il valore intrinseco di una società. Il nostro rigoroso approccio di valutazione sfrutta le errate valutazioni presenti sul mercato, ottenendo un portafoglio di titoli di alta qualità a prezzi interessanti, ad alto potenziale, in grado di offrire performance superiori rispetto al benchmark nell'intero ambito ambientale e finanziario. Sul fronte dei titoli da selezionare, il nostro team di investimento

sostenibile integra la rilevanza finanziaria dei settori all'analisi della sostenibilità di ciascuna impresa.

Al fine di ridurre la possibilità di consistenti scostamenti valutari rispetto al benchmark che aumentano il livello del rischio, il fondo può allineare l'esposizione valutaria alle ponderazioni valutarie del benchmark concludendo operazioni a termine in valuta.

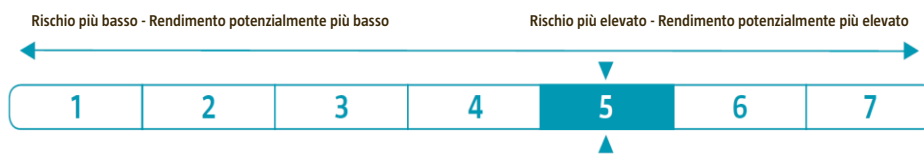
Benchmark: MSCI Europe Index TRN

La maggioranza dei titoli azionari del fondo saranno emessi da società comprese nel benchmark. Il fondo potrà investire, a propria discrezione, in società o settori non compresi nel benchmark sulla base di opportunità individuate tramite la ricerca ESG fondamentale o esclusiva. Il fondo potrà scostarsi in misura rilevante dalle ponderazioni del benchmark. Il fondo intende ottenere una performance migliore di quella

del benchmark nel lungo termine, applicando al tempo stesso dei limiti al rischio di mercato che riducano la misura dello scostamento dal benchmark.

Questa classe di azioni del fondo non distribuisce dividendi. È possibile acquistare o vendere quote del fondo in qualunque giorno di valutazione. Questo fondo potrebbe non essere indicato per gli investitori che prevedono di ritirare il proprio capitale entro 5 Anni.

Profilo di rischio e rendimento



I dati storici, quali quelli utilizzati per calcolare l'indicatore sintetico, potrebbero non costituire un'indicazione affidabile circa il futuro profilo di rischio. La categoria di rischio/rendimento indicata potrebbe non rimanere invariata, e la classificazione potrebbe cambiare nel tempo. Una categoria più bassa non garantisce un investimento esente da rischi.

In generale, le azioni sono più volatili delle obbligazioni. I fondi azionari con un focus globale e/o regionale sui mercati sviluppati sono ben diversificati per paesi e settori, divenendo così meno sensibili alle oscillazioni di prezzo.

I dati seguenti sono ritenuti rilevanti per questo fondo, e non si riflettono (adeguatamente) nell'indicatore:

- Non sono stati individuati ulteriori rischi per questo fondo che non si riflettano (adeguatamente) nell'indicatore.

Spese

Le spese sono utilizzate per coprire i costi di gestione del fondo, ivi compresi i costi di marketing e di distribuzione. Tali spese riducono la crescita potenziale dell'investimento.

Spese una tantum prelevate prima o dopo l'investimento

Spese di sottoscrizione	3,00%
Commissioni di vendita	Nessuna
Spese di conversione	1,00%
Spese di rimborso	Nessuna

Si tratta della percentuale massima che può essere prelevata dal vostro capitale prima che venga investito.

Spese prelevate dal fondo in un anno

Spese correnti	1,43%
----------------	-------

Spese prelevate dal fondo in determinate condizioni

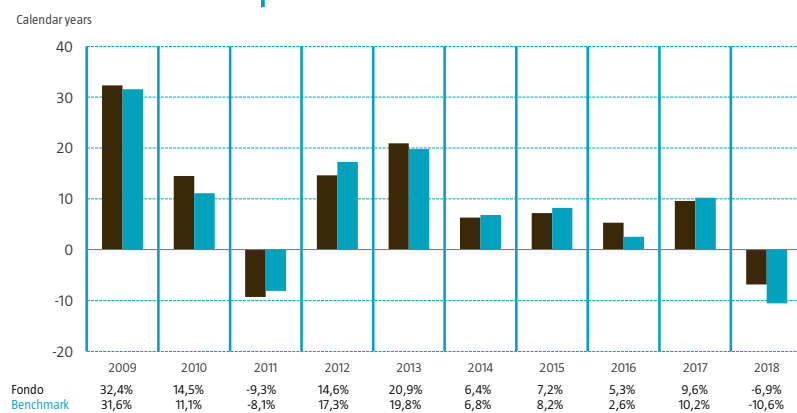
Commissioni di performance	Nessuna
----------------------------	---------

Le spese di sottoscrizione e rimborso indicate rappresentano importi massimi. Per conoscere l'effettiva spesa di sottoscrizione o di performance, contattate il consulente finanziario di fiducia o il distributore.

Le spese correnti si basano sulle spese per l'anno solare conclusosi il 31-12-2018. Tale cifra può eventualmente variare da un anno all'altro e non comprende le commissioni di performance né i costi operativi, salvo che nel caso di spese di sottoscrizione/rimborso pagate dall'OICVM al momento dell'acquisto o della vendita di quote di un altro organismo di investimento collettivo. Per i fondi lanciati durante l'anno solare in corso, le spese correnti sono frutto di una stima.

Per maggiori informazioni in merito a commissioni, spese e metodi di calcolo della commissione di performance si rimanda alla sezione Commissioni e Spese del prospetto informativo, disponibile sul sito web www.robeco.com/luxembourg

Rendimenti passati



Valuta: EUR

Data prima NAV: 28-05-1991

La performance passata non è un valido indicatore dei risultati futuri. Il calcolo della performance passata tiene conto delle spese correnti, ma non delle commissioni di sottoscrizione e rimborso.

Informazioni pratiche

- La banca depositaria della Sicav è J.P. Morgan Bank Luxembourg S.A.
- Il presente documento riportante informazioni chiave per gli investitori descrive un comparto della Sicav, il prospetto informativo e le relazioni periodiche sono preparati per la Sicav nel suo complesso.
- Il prospetto inglese, la relazione (semestrale) annuale e i dati sulla politica di remunerazione dei dirigenti della società sono reperibili a titolo gratuito su www.robeco.com/luxembourg. Sul sito web sono inoltre pubblicati gli ultimi prezzi e altre informazioni.
- Le attività e le passività di ciascun comparto sono segregate a norma di legge. Le quote di un determinato comparto possono essere scambiate con un altro comparto della Sicav, come ulteriormente descritto nel prospetto informativo. La Sicav può offrire altre classi di azioni del comparto. Informazioni in merito a tali classi di azioni sono disponibili nell'appendice I del prospetto informativo.
- La legislazione fiscale dello Stato Membro di riferimento della Sicav potrebbe avere un impatto sulla posizione tributaria personale dell'investitore.
- Robeco Luxembourg S.A. può essere ritenuta responsabile esclusivamente sulla base di qualunque dichiarazione contenuta nel presente documento che risulti fuorviante, inesatta o incoerente con le rispettive parti del prospetto informativo della Sicav.

La Sicav Robeco Capital Growth Funds è autorizzata ai sensi della legge lussemburghese e disciplinata dalla CSSF (Commission de Surveillance du Secteur Financier).

Robeco Luxembourg S.A. è autorizzata ai sensi della legge lussemburghese e disciplinata dalla CSSF.

Informazioni chiave per gli investitori

Il presente documento contiene le informazioni chiave di cui tutti gli investitori devono disporre in relazione a questo fondo. Non si tratta di un documento promozionale. Le informazioni contenute nel presente documento, richieste dalla legge, hanno lo scopo di aiutarvi a capire la natura di questo fondo e i rischi ad esso connessi. Si raccomanda di prenderne visione, in modo da operare una scelta informata in merito all'opportunità di investire.

Robeco Chinese Equities D EUR (LU0187077309)

Si tratta di un comparto di Robeco Capital Growth Funds, SICAV

Società di Gestione: Robeco Luxembourg S.A.

Obiettivi e politica di investimento

Robeco Chinese Equities investe nelle maggiori azioni cinesi quotate. La selezione di tali titoli azionari si basa sull'analisi dei fondamentali. Il fondo individua tematiche macroeconomiche interessanti e seleziona le società che presentano solidi fondamentali. Vengono selezionati titoli azionari sia esteri (quotati a Hong Kong e negli USA) sia, in misura limitata, cinesi. Il voto, l'engagement, l'integrazione dei criteri ESG e la politica di esclusione di Robeco fanno parte della politica di investimento.

Il fondo può perseguire una politica valutaria attiva per generare rendimenti extra.

Il fondo non è correlato ad alcun benchmark.

Questa classe di azioni del fondo non distribuisce dividendi.

È possibile acquistare o vendere quote del fondo in qualunque giorno di valutazione. Questo fondo potrebbe non essere indicato per gli investitori che prevedono di ritirare il proprio capitale entro 7 Anni.

Profilo di rischio e rendimento



I dati storici, quali quelli utilizzati per calcolare l'indicatore sintetico, potrebbero non costituire un'indicazione affidabile circa il futuro profilo di rischio. La categoria di rischio/rendimento indicata potrebbe non rimanere invariata, e la classificazione potrebbe cambiare nel tempo. Una categoria più bassa non garantisce un investimento esente da rischi.

In generale, le azioni sono più volatili delle obbligazioni. I fondi specializzati per paese si concentrano su un segmento specifico del mercato azionario. Scegliendo di concentrarsi su un segmento specifico, il fondo diviene più volatile in quanto le oscillazioni dei prezzi delle azioni di tale Paese tendono ad avere un impatto maggiore sul valore del fondo.

I dati seguenti sono ritenuti rilevanti per questo fondo, e non si riflettono (adeguatamente) nell'indicatore:

- Il prodotto si concentra sui mercati emergenti. Le azioni quotate sui mercati emergenti sono, per propria natura, sufficientemente liquide ma il loro livello di liquidità, in determinate circostanze, potrebbe essere basso e influire sulla liquidità del prodotto stesso.
- Il prodotto investe o può investire in azioni "A" della Repubblica Popolare Cinese. L'investimento in azioni "A" della Repubblica Popolare Cinese comporta un rischio maggiore, prevalentemente di carattere normativo, di quote, di custodia e relativo al broker.

Spese

Le spese sono utilizzate per coprire i costi di gestione del fondo, ivi compresi i costi di marketing e di distribuzione. Tali spese riducono la crescita potenziale dell'investimento.

Spese una tantum prelevate prima o dopo l'investimento

Spese di sottoscrizione	3,00%
Commissioni di vendita	Nessuna
Spese di conversione	1,00%
Spese di rimborso	0,00%

Si tratta della percentuale massima che può essere prelevata dal vostro capitale prima che venga investito.

Spese prelevate dal fondo in un anno

Spese correnti	1,70%
----------------	-------

Spese prelevate dal fondo in determinate condizioni

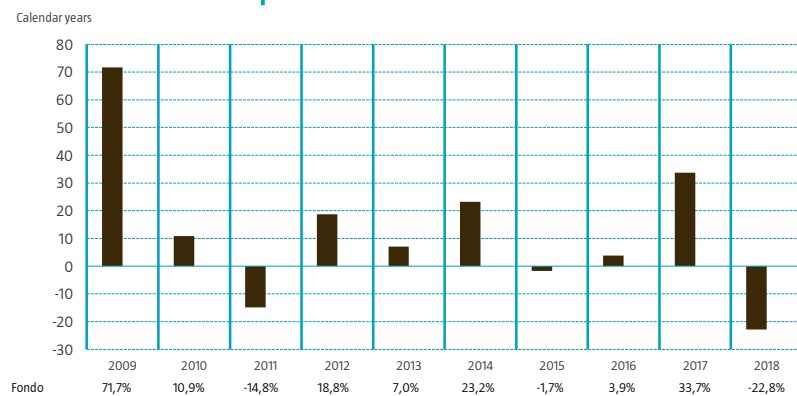
Commissioni di performance	Nessuna
----------------------------	---------

Le spese di sottoscrizione e rimborso indicate rappresentano importi massimi. Per conoscere l'effettiva spesa di sottoscrizione o di performance, contattate il consulente finanziario di fiducia o il distributore.

Le spese correnti si basano sulle spese per l'anno solare conclusosi il 31-12-2018. Tale cifra può eventualmente variare da un anno all'altro e non comprende le commissioni di performance né i costi operativi, salvo che nel caso di spese di sottoscrizione/rimborso pagate dall'OICVM al momento dell'acquisto o della vendita di quote di un altro organismo di investimento collettivo. Per i fondi lanciati durante l'anno solare in corso, le spese correnti sono frutto di una stima.

Per maggiori informazioni in merito a commissioni, spese e metodi di calcolo della commissione di performance si rimanda alla sezione Commissioni e Spese del prospetto informativo, disponibile sul sito web www.robeco.com/luxembourg

Rendimenti passati



Modifiche

Prima della data del 1 aprile 2018, il fondo utilizzava come benchmark MSCI China (Net Return). A partire dal 1 aprile 2018, il fondo non utilizza alcun benchmark per i propri investimenti, ma si avvale del MSCI China 10/40 come indice di riferimento.

Valuta: EUR

Data prima NAV: 04-12-1997

La performance passata non è un valido indicatore dei risultati futuri. Il calcolo della performance passata tiene conto delle spese correnti, ma non delle commissioni di sottoscrizione e rimborso.

Informazioni pratiche

- La banca depositaria della Sicav è J.P. Morgan Bank Luxembourg S.A.
- Il presente documento riportante informazioni chiave per gli investitori descrive un comparto della Sicav, il prospetto informativo e le relazioni periodiche sono preparati per la Sicav nel suo complesso.
- Il prospetto inglese, la relazione (semestrale) annuale e i dati sulla politica di remunerazione dei dirigenti della società sono reperibili a titolo gratuito su www.robeco.com/luxembourg. Sul sito web sono inoltre pubblicati gli ultimi prezzi e altre informazioni.
- Le attività e le passività di ciascun comparto sono segregate a norma di legge. Le quote di un determinato comparto possono essere scambiate con un altro comparto della Sicav, come ulteriormente descritto nel prospetto informativo. La Sicav può offrire altre classi di azioni del comparto. Informazioni in merito a tali classi di azioni sono disponibili nell'appendice I del prospetto informativo.
- La legislazione fiscale dello Stato Membro di riferimento della Sicav potrebbe avere un impatto sulla posizione tributaria personale dell'investitore.
- Robeco Luxembourg S.A. può essere ritenuta responsabile esclusivamente sulla base di qualunque dichiarazione contenuta nel presente documento che risulti fuorviante, inesatta o incoerente con le rispettive parti del prospetto informativo della Sicav.

La Sicav Robeco Capital Growth Funds è autorizzata ai sensi della legge lussemburghese e disciplinata dalla CSSF (Commission de Surveillance du Secteur Financier).

Robeco Luxembourg S.A. è autorizzata ai sensi della legge lussemburghese e disciplinata dalla CSSF.

Informazioni chiave per gli investitori

Il presente documento contiene le informazioni chiave di cui tutti gli investitori devono disporre in relazione a questo fondo. Non si tratta di un documento promozionale. Le informazioni contenute nel presente documento, richieste dalla legge, hanno lo scopo di aiutarvi a capire la natura di questo fondo e i rischi ad esso connessi. Si raccomanda di prenderne visione, in modo da operare una scelta informata in merito all'opportunità di investire.

Robeco New World Financial Equities D EUR (LU0187077481)

Si tratta di un comparto di Robeco Capital Growth Funds, SICAV

Società di Gestione: Robeco Luxembourg S.A.

Obiettivi e politica di investimento

Robeco New World Financial Equities investe in azioni di paesi sviluppati ed emergenti di tutto il mondo. La selezione di tali titoli azionari si basa sull'analisi dei fondamentali. Il fondo investe nel settore finanziario e può in parte investire in società vicine al settore finanziario non comprese tra quelle ufficialmente presenti tra gli MSCI Financials. Il fondo si concentra su trend interessanti nel lungo termine quali la digital finance, ageing finance e emerging finance. Vengono utilizzati modelli valutativi esclusivi per selezionare i titoli azionari con buone prospettive di profitti e una valutazione ragionevole. Le società vengono individuate singolarmente sulla base di approfondimenti con la dirigenza aziendale e gli analisti.

Il fondo può concludere operazioni di copertura valutaria.

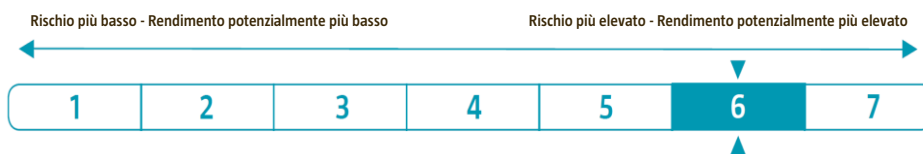
Benchmark: MSCI All Country Financials Index (Net Return, EUR)

Il fondo intende ottenere una performance migliore assumendo posizioni che si discostano dal benchmark.

Questa classe di azioni del fondo non distribuisce dividendi.

È possibile acquistare o vendere quote del fondo in qualunque giorno di valutazione. Questo fondo potrebbe non essere indicato per gli investitori che prevedono di ritirare il proprio capitale entro 7 Anni.

Profilo di rischio e rendimento



I dati storici, quali quelli utilizzati per calcolare l'indicatore sintetico, potrebbero non costituire un'indicazione affidabile circa il futuro profilo di rischio. La categoria di rischio/rendimento indicata potrebbe non rimanere invariata, e la classificazione potrebbe cambiare nel tempo. Una categoria più bassa non garantisce un investimento esente da rischi.

In generale, le azioni sono più volatili delle obbligazioni. I fondi azionari tematici si concentrano su un segmento specifico del mercato azionario. Scegliendo di concentrarsi su un segmento specifico, il fondo diviene più volatile in quanto le oscillazioni dei prezzi delle azioni all'interno del tema tendono ad avere un impatto maggiore sul valore del fondo.

I dati seguenti sono ritenuti rilevanti per questo fondo, e non si riflettono (adeguatamente) nell'indicatore:

- Il prodotto investe o può investire in azioni "A" della Repubblica Popolare Cinese. L'investimento in azioni "A" della Repubblica Popolare Cinese comporta un rischio maggiore, prevalentemente di carattere normativo, di quote, di custodia e relativo al broker.

Spese

Le spese sono utilizzate per coprire i costi di gestione del fondo, ivi compresi i costi di marketing e di distribuzione. Tali spese riducono la crescita potenziale dell'investimento.

Spese una tantum prelevate prima o dopo l'investimento

Spese di sottoscrizione	3,00%
Commissioni di vendita	Nessuna
Spese di conversione	1,00%
Spese di rimborso	0,00%

Si tratta della percentuale massima che può essere prelevata dal vostro capitale prima che venga investito.

Spese prelevate dal fondo in un anno

Spese correnti	1,70%
----------------	-------

Spese prelevate dal fondo in determinate condizioni

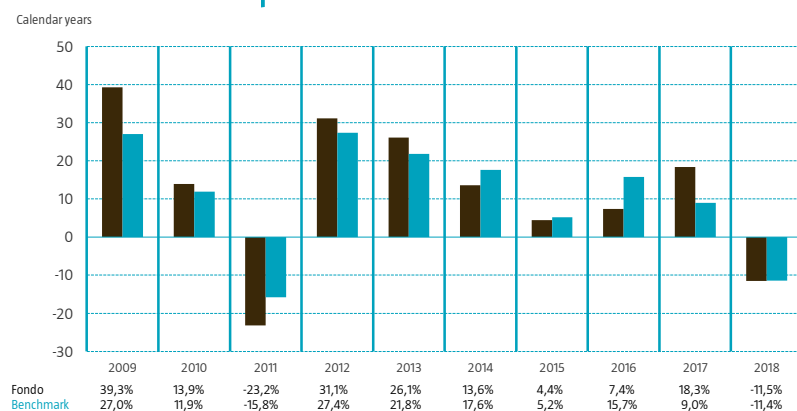
Commissioni di performance	Nessuna
----------------------------	---------

Le spese di sottoscrizione e rimborso indicate rappresentano importi massimi. Per conoscere l'effettiva spesa di sottoscrizione o di performance, contattate il consulente finanziario di fiducia o il distributore.

Le spese correnti si basano sulle spese per l'anno solare conclusosi il 31-12-2018. Tale cifra può eventualmente variare da un anno all'altro e non comprende le commissioni di performance né i costi operativi, salvo che nel caso di spese di sottoscrizione/rimborso pagate dall'OICVM al momento dell'acquisto o della vendita di quote di un altro organismo di investimento collettivo. Per i fondi lanciati durante l'anno solare in corso, le spese correnti sono frutto di una stima.

Per maggiori informazioni in merito a commissioni, spese e metodi di calcolo della commissione di performance si rimanda alla sezione Commissioni e Spese del prospetto informativo, disponibile sul sito web www.robeco.com/luxembourg

Rendimenti passati



Modifiche

Fino al 30 giugno 2014 il riferimento è stato l'indice MSCI World Financials (Net Return) (EUR).

Valuta: EUR

Data prima NAV: 03-06-1998

La performance passata non è un valido indicatore dei risultati futuri. Il calcolo della performance passata tiene conto delle spese correnti, ma non delle commissioni di sottoscrizione e rimborso.

Informazioni pratiche

- La banca depositaria della Sicav è J.P. Morgan Bank Luxembourg S.A.
- Il presente documento riportante informazioni chiave per gli investitori descrive un comparto della Sicav, il prospetto informativo e le relazioni periodiche sono preparati per la Sicav nel suo complesso.
- Il prospetto inglese, la relazione (semestrale) annuale e i dati sulla politica di remunerazione dei dirigenti della società sono reperibili a titolo gratuito su www.robeco.com/luxembourg. Sul sito web sono inoltre pubblicati gli ultimi prezzi e altre informazioni.
- Le attività e le passività di ciascun comparto sono segregate a norma di legge. Le quote di un determinato comparto possono essere scambiate con un altro comparto della Sicav, come ulteriormente descritto nel prospetto informativo. La Sicav può offrire altre classi di azioni del comparto. Informazioni in merito a tali classi di azioni sono disponibili nell'appendice I del prospetto informativo.
- La legislazione fiscale dello Stato Membro di riferimento della Sicav potrebbe avere un impatto sulla posizione tributaria personale dell'investitore.
- Robeco Luxembourg S.A. può essere ritenuta responsabile esclusivamente sulla base di qualunque dichiarazione contenuta nel presente documento che risulti fuorviante, inesatta o incoerente con le rispettive parti del prospetto informativo della Sicav.

La Sicav Robeco Capital Growth Funds è autorizzata ai sensi della legge lussemburghese e disciplinata dalla CSSF (Commission de Surveillance du Secteur Financier).

Robeco Luxembourg S.A. è autorizzata ai sensi della legge lussemburghese e disciplinata dalla CSSF.

Informazioni chiave per gli investitori

Il presente documento contiene le informazioni chiave di cui tutti gli investitori devono disporre in relazione a questo fondo. Non si tratta di un documento promozionale. Le informazioni contenute nel presente documento, richieste dalla legge, hanno lo scopo di aiutarvi a capire la natura di questo fondo e i rischi ad esso connessi. Si raccomanda di prenderne visione, in modo da operare una scelta informata in merito all'opportunità di investire.

Robeco Property Equities D EUR (LU0187079180)

Si tratta di un comparto di Robeco Capital Growth Funds, SICAV

Società di Gestione: Robeco Luxembourg S.A.

Obiettivi e politica di investimento

Robeco Property Equities investe in titoli azionari dei paesi sviluppati di tutto il mondo. La selezione di tali titoli azionari si basa sull'analisi dei fondamentali. Questo fondo individua innanzitutto i più solidi trend del settore immobiliare a livello globale. All'interno di questi trend il fondo cerca di selezionare le società immobiliari che presentano le prospettive migliori. Vengono utilizzati modelli attentamente realizzati al fine di selezionare i titoli azionari con buone prospettive di profitti e una valutazione ragionevole. Vengono quindi condotti approfondimenti con la dirigenza e analisi dei dati commerciali, al fine di valutare rigidamente le singole società.

Il fondo può concludere operazioni di copertura valutaria.

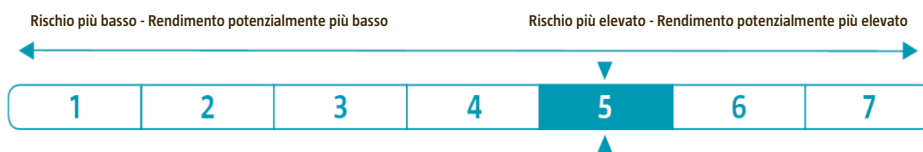
Benchmark: S&P Developed Property Index (Net Return, EUR)

Il fondo intende ottenere una performance migliore assumendo posizioni che si discostano dal benchmark.

Questa classe di azioni del fondo non distribuisce dividendi.

È possibile acquistare o vendere quote del fondo in qualunque giorno di valutazione. Questo fondo potrebbe non essere indicato per gli investitori che prevedono di ritirare il proprio capitale entro 7 Anni.

Profilo di rischio e rendimento



I dati storici, quali quelli utilizzati per calcolare l'indicatore sintetico, potrebbero non costituire un'indicazione affidabile circa il futuro profilo di rischio. La categoria di rischio/rendimento indicata potrebbe non rimanere invariata, e la classificazione potrebbe cambiare nel tempo. Una categoria più bassa non garantisce un investimento esente da rischi.

In generale, le azioni sono più volatili delle obbligazioni. I fondi azionari tematici si concentrano su un segmento specifico del mercato azionario. Scegliendo di concentrarsi su un segmento specifico, il fondo diviene più volatile in quanto le oscillazioni dei prezzi delle azioni all'interno del tema tendono ad avere un impatto maggiore sul valore del fondo.

I dati seguenti sono ritenuti rilevanti per questo fondo, e non si riflettono (adeguatamente) nell'indicatore:

- Non sono stati individuati ulteriori rischi per questo fondo che non si riflettano (adeguatamente) nell'indicatore.

Spese

Le spese sono utilizzate per coprire i costi di gestione del fondo, ivi compresi i costi di marketing e di distribuzione. Tali spese riducono la crescita potenziale dell'investimento.

Spese una tantum prelevate prima o dopo l'investimento

Spese di sottoscrizione	3,00%
Commissioni di vendita	Nessuna
Spese di conversione	1,00%
Spese di rimborso	0,00%

Si tratta della percentuale massima che può essere prelevata dal vostro capitale prima che venga investito.

Spese prelevate dal fondo in un anno

Spese correnti	1,67%
----------------	-------

Spese prelevate dal fondo in determinate condizioni

Commissioni di performance	Nessuna
----------------------------	---------

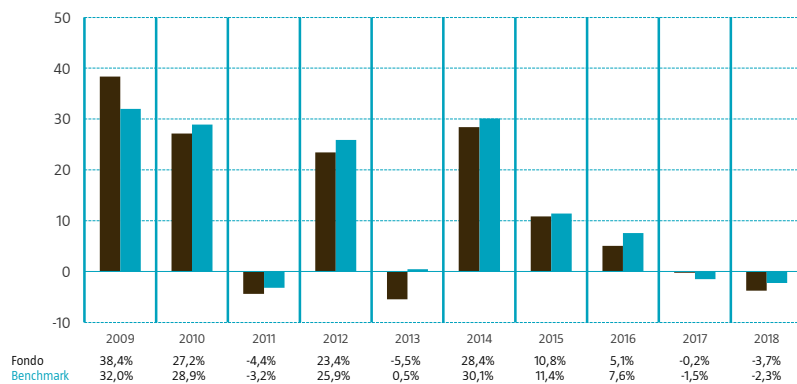
Le spese di sottoscrizione e rimborso indicate rappresentano importi massimi. Per conoscere l'effettiva spesa di sottoscrizione o di performance, contattate il consulente finanziario di fiducia o il distributore.

Le spese correnti si basano sulle spese per l'anno solare conclusosi il 31-12-2018. Tale cifra può eventualmente variare da un anno all'altro e non comprende le commissioni di performance né i costi operativi, salvo che nel caso di spese di sottoscrizione/rimborso pagate dall'OICVM al momento dell'acquisto o della vendita di quote di un altro organismo di investimento collettivo. Per i fondi lanciati durante l'anno solare in corso, le spese correnti sono frutto di una stima.

Per maggiori informazioni in merito a commissioni, spese e metodi di calcolo della commissione di performance si rimanda alla sezione Commissioni e Spese del prospetto informativo, disponibile sul sito web www.robeco.com/luxembourg

Rendimenti passati

Calendar years



Valuta: EUR

Data prima NAV: 03-06-1998

La performance passata non è un valido indicatore dei risultati futuri. Il calcolo della performance passata tiene conto delle spese correnti, ma non delle commissioni di sottoscrizione e rimborso.

Informazioni pratiche

- La banca depositaria della Sicav è J.P. Morgan Bank Luxembourg S.A.
- Il presente documento riportante informazioni chiave per gli investitori descrive un comparto della Sicav, il prospetto informativo e le relazioni periodiche sono preparati per la Sicav nel suo complesso.
- Il prospetto inglese, la relazione (semestrale) annuale e i dati sulla politica di remunerazione dei dirigenti della società sono reperibili a titolo gratuito su www.robeco.com/luxembourg. Sul sito web sono inoltre pubblicati gli ultimi prezzi e altre informazioni.
- Le attività e le passività di ciascun comparto sono segregate a norma di legge. Le quote di un determinato comparto possono essere scambiate con un altro comparto della Sicav, come ulteriormente descritto nel prospetto informativo. La Sicav può offrire altre classi di azioni del comparto. Informazioni in merito a tali classi di azioni sono disponibili nell'appendice I del prospetto informativo.
- La legislazione fiscale dello Stato Membro di riferimento della Sicav potrebbe avere un impatto sulla posizione tributaria personale dell'investitore.
- Robeco Luxembourg S.A. può essere ritenuta responsabile esclusivamente sulla base di qualunque dichiarazione contenuta nel presente documento che risulti fuorviante, inesatta o incoerente con le rispettive parti del prospetto informativo della Sicav.

La Sicav Robeco Capital Growth Funds è autorizzata ai sensi della legge lussemburghese e disciplinata dalla CSSF (Commission de Surveillance du Secteur Financier).

Robeco Luxembourg S.A. è autorizzata ai sensi della legge lussemburghese e disciplinata dalla CSSF.

Informazioni chiave per gli investitori

Il presente documento contiene le informazioni chiave di cui tutti gli investitori devono disporre in relazione a questo fondo. Non si tratta di un documento promozionale. Le informazioni contenute nel presente documento, richieste dalla legge, hanno lo scopo di aiutarvi a capire la natura di questo fondo e i rischi ad esso connessi. Si raccomanda di prenderne visione, in modo da operare una scelta informata in merito all'opportunità di investire.

Robeco Global Consumer Trends Equities D EUR (LU0187079347)

Si tratta di un comparto di Robeco Capital Growth Funds, SICAV

Società di Gestione: Robeco Luxembourg S.A.

Obiettivi e politica di investimento

Robeco Global Consumer Trends Equities investe in azioni di paesi sviluppati ed emergenti di tutto il mondo. La selezione di tali titoli azionari si basa sull'analisi dei fondamentali. Il fondo investe in numerosi trend di crescita strutturale nell'ambito della spesa al consumo. Il primo trend è quello relativo al "consumo digitale". Il secondo trend riguarda la crescente spesa al consumo nei paesi emergenti. Il terzo trend si concentra sull'attrattiva dei "marchi solidi". I gestori del fondo puntano a selezionare i titoli azionari di quelle che sono strutturalmente le aziende di maggior successo nell'ambito di questi trend.

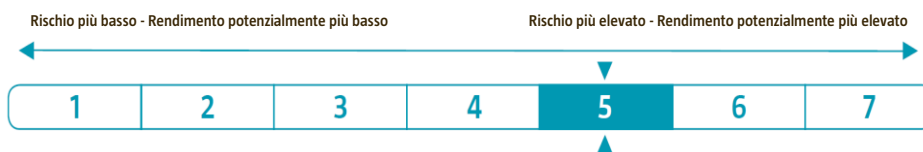
Il fondo può concludere operazioni di copertura valutaria. Di norma, non si applicano coperture valutarie.

Il fondo non è correlato ad alcun benchmark.

Questa classe di azioni del fondo non distribuisce dividendi.

È possibile acquistare o vendere quote del fondo in qualunque giorno di valutazione. Questo fondo potrebbe non essere indicato per gli investitori che prevedono di ritirare il proprio capitale entro 7 Anni.

Profilo di rischio e rendimento



I dati storici, quali quelli utilizzati per calcolare l'indicatore sintetico, potrebbero non costituire un'indicazione affidabile circa il futuro profilo di rischio. La categoria di rischio/rendimento indicata potrebbe non rimanere invariata, e la classificazione potrebbe cambiare nel tempo. Una categoria più bassa non garantisce un investimento esente da rischi.

In generale, le azioni sono più volatili delle obbligazioni. I fondi azionari tematici si concentrano su un segmento specifico del mercato azionario. Scegliendo di concentrarsi su un segmento specifico, il fondo diviene più volatile in quanto le oscillazioni dei prezzi delle azioni all'interno del tema tendono ad avere un impatto maggiore sul valore del fondo.

I dati seguenti sono ritenuti rilevanti per questo fondo, e non si riflettono (adeguatamente) nell'indicatore:

- Il prodotto investe o può investire in azioni "A" della Repubblica Popolare Cinese. L'investimento in azioni "A" della Repubblica Popolare Cinese comporta un rischio maggiore, prevalentemente di carattere normativo, di quote, di custodia e relativo al broker.

Spese

Le spese sono utilizzate per coprire i costi di gestione del fondo, ivi compresi i costi di marketing e di distribuzione. Tali spese riducono la crescita potenziale dell'investimento.

Spese una tantum prelevate prima o dopo l'investimento

Spese di sottoscrizione	3,00%
Commissioni di vendita	Nessuna
Spese di conversione	1,00%
Spese di rimborso	0,00%

Si tratta della percentuale massima che può essere prelevata dal vostro capitale prima che venga investito.

Spese prelevate dal fondo in un anno

Spese correnti	1,70%
----------------	-------

Spese prelevate dal fondo in determinate condizioni

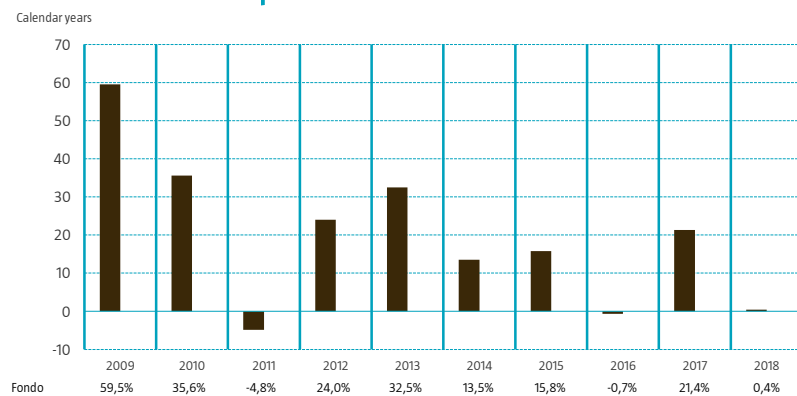
Commissioni di performance	Nessuna
----------------------------	---------

Le spese di sottoscrizione e rimborso indicate rappresentano importi massimi. Per conoscere l'effettiva spesa di sottoscrizione o di performance, contattate il consulente finanziario di fiducia o il distributore.

Le spese correnti si basano sulle spese per l'anno solare conclusosi il 31-12-2018. Tale cifra può eventualmente variare da un anno all'altro e non comprende le commissioni di performance né i costi operativi, salvo che nel caso di spese di sottoscrizione/rimborso pagate dall'OICVM al momento dell'acquisto o della vendita di quote di un altro organismo di investimento collettivo. Per i fondi lanciati durante l'anno solare in corso, le spese correnti sono frutto di una stima.

Per maggiori informazioni in merito a commissioni, spese e metodi di calcolo della commissione di performance si rimanda alla sezione Commissioni e Spese del prospetto informativo, disponibile sul sito web www.robeco.com/luxembourg

Rendimenti passati



Modifiche

La performance è stata ottenuta in circostanze non più valide. In data 30 novembre 2009, il fondo Robeco Consumer Goods Equities è stato convertito da fondo settoriale in fondo basato sui trend: Robeco Global Consumer Trends Equities. Il fondo può investire in tutte le regioni e in tutti i settori.

Valuta: EUR

Data prima NAV: 03-06-1998

La performance passata non è un valido indicatore dei risultati futuri. Il calcolo della performance passata tiene conto delle spese correnti, ma non delle commissioni di sottoscrizione e rimborso.

Informazioni pratiche

- La banca depositaria della Sicav è J.P. Morgan Bank Luxembourg S.A.
- Il presente documento riportante informazioni chiave per gli investitori descrive un comparto della Sicav, il prospetto informativo e le relazioni periodiche sono preparati per la Sicav nel suo complesso.
- Il prospetto inglese, la relazione (semestrale) annuale e i dati sulla politica di remunerazione dei dirigenti della società sono reperibili a titolo gratuito su www.robeco.com/luxembourg. Sul sito web sono inoltre pubblicati gli ultimi prezzi e altre informazioni.
- Le attività e le passività di ciascun comparto sono segregate a norma di legge. Le quote di un determinato comparto possono essere scambiate con un altro comparto della Sicav, come ulteriormente descritto nel prospetto informativo. La Sicav può offrire altre classi di azioni del comparto. Informazioni in merito a tali classi di azioni sono disponibili nell'appendice I del prospetto informativo.
- La legislazione fiscale dello Stato Membro di riferimento della Sicav potrebbe avere un impatto sulla posizione tributaria personale dell'investitore.
- Robeco Luxembourg S.A. può essere ritenuta responsabile esclusivamente sulla base di qualunque dichiarazione contenuta nel presente documento che risulti fuorviante, inesatta o incoerente con le rispettive parti del prospetto informativo della Sicav.

La Sicav Robeco Capital Growth Funds è autorizzata ai sensi della legge lussemburghese e disciplinata dalla CSSF (Commission de Surveillance du Secteur Financier).

Robeco Luxembourg S.A. è autorizzata ai sensi della legge lussemburghese e disciplinata dalla CSSF.

Informazioni chiave per gli investitori

Il presente documento contiene le informazioni chiave di cui tutti gli investitori devono disporre in relazione a questo fondo. Non si tratta di un documento promozionale. Le informazioni contenute nel presente documento, richieste dalla legge, hanno lo scopo di aiutarvi a capire la natura di questo fondo e i rischi ad esso connessi. Si raccomanda di prenderne visione, in modo da operare una scelta informata in merito all'opportunità di investire.

Robeco BP Global Premium Equities B EUR (LU0203975197)

Il comparto fa parte della SICAV Robeco Capital Growth Funds

Società di Gestione: Robeco Luxembourg S.A.

Obiettivi e politica di investimento

Robeco BP Global Premium Equities è un fondo che investe in modo flessibile su diverse capitalizzazioni di mercato, regioni e settori dei paesi sviluppati di tutto il mondo. La selezione di tali titoli azionari si basa sull'analisi dei fondamentali. Il portafoglio è costruito dal basso in modo coerente per evidenziare una valutazione interessante, solidi fondamentali delle imprese e un miglioramento del dinamismo economico.

Il fondo non applica una politica valutaria attiva, l'esposizione valutaria è stabilita a seconda della delezione dei titoli.

La politica di investimento non è correlata ad alcun benchmark ma il fondo può utilizzare un indice come benchmark nel proprio materiale di marketing a fini di confronto. Parte dei titoli azionari del fondo possono essere, senza che ve ne sia l'obbligo, elementi costitutivi di un benchmark. Il fondo potrà investire, a propria discrezione, in

società o settori non compresi nel benchmark sulla base di opportunità individuate tramite ricerca sui fondamentali. Il fondo potrà scostarsi in misura rilevante dalle ponderazioni del benchmark. Il fondo intende ottenere una performance migliore di quella del benchmark nel lungo termine applicando al tempo stesso dei limiti al rischio di mercato che riducano, in maniera non troppo rigorosa, la misura dello scostamento dal benchmark.

Questa classe di azioni del fondo distribuirà dividendi. È possibile acquistare o vendere quote del fondo in qualunque giorno di valutazione. Questo fondo potrebbe non essere indicato per gli investitori che prevedono di ritirare il proprio capitale entro 5 Anni.

Profilo di rischio e rendimento



I dati storici, quali quelli utilizzati per calcolare l'indicatore sintetico, potrebbero non costituire un'indicazione affidabile circa il futuro profilo di rischio. La categoria di rischio/rendimento indicata potrebbe non rimanere invariata, e la classificazione potrebbe cambiare nel tempo. Una categoria più bassa non garantisce un investimento esente da rischi.

In generale, le azioni sono più volatili delle obbligazioni. I fondi azionari con un focus globale e/o regionale sui mercati sviluppati sono ben diversificati per paesi e settori, divenendo così meno sensibili alle oscillazioni di prezzo.

I dati seguenti sono ritenuti rilevanti per questo fondo, e non si riflettono (adeguatamente) nell'indicatore:

- Non sono stati individuati ulteriori rischi per questo fondo che non si riflettano (adeguatamente) nell'indicatore.

Spese

Le spese sono utilizzate per coprire i costi di gestione del fondo, ivi compresi i costi di marketing e di distribuzione. Tali spese riducono la crescita potenziale dell'investimento.

Spese una tantum prelevate prima o dopo l'investimento

Spese di sottoscrizione	3,00%
Commissioni di vendita	Nessuna
Spese di conversione	1,00%
Spese di rimborso	0,00%

Si tratta della percentuale massima che può essere prelevata dal vostro capitale prima che venga investito.

Spese prelevate dal fondo in un anno

Spese correnti	1,43%
----------------	-------

Spese prelevate dal fondo in determinate condizioni

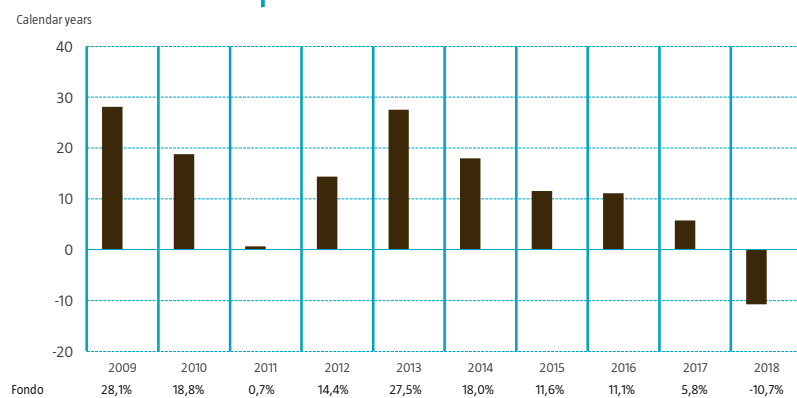
Commissioni di performance	Nessuna
----------------------------	---------

Le spese di sottoscrizione e rimborso indicate rappresentano importi massimi. Per conoscere l'effettiva spesa di sottoscrizione o di performance, contattate il consulente finanziario di fiducia o il distributore.

Le spese correnti si basano sulle spese per l'anno solare conclusosi il 31-12-2018. Tale cifra può eventualmente variare da un anno all'altro e non comprende le commissioni di performance né i costi operativi, salvo che nel caso di spese di sottoscrizione/rimborso pagate dall'OICVM al momento dell'acquisto o della vendita di quote di un altro organismo di investimento collettivo. Per i fondi lanciati durante l'anno solare in corso, le spese correnti sono frutto di una stima.

Per maggiori informazioni in merito a commissioni, spese e metodi di calcolo della commissione di performance si rimanda alla sezione Commissioni e Spese del prospetto informativo, disponibile sul sito web www.robeco.com/luxembourg

Rendimenti passati



Valuta: EUR

Data prima NAV: 13-12-2004

La performance passata non è un valido indicatore dei risultati futuri. Il calcolo della performance passata tiene conto delle spese correnti, ma non delle commissioni di sottoscrizione e rimborso.

Informazioni pratiche

- La banca depositaria della Sicav è J.P. Morgan Bank Luxembourg S.A.
- Il presente documento riportante informazioni chiave per gli investitori descrive un comparto della Sicav, il prospetto informativo e le relazioni periodiche sono preparati per la Sicav nel suo complesso.
- Il prospetto inglese, la relazione (semestrale) annuale e i dati sulla politica di remunerazione dei dirigenti della società sono reperibili a titolo gratuito su www.robeco.com/luxembourg. Sul sito web sono inoltre pubblicati gli ultimi prezzi e altre informazioni.
- Le attività e le passività di ciascun comparto sono segregate a norma di legge. Le quote di un determinato comparto possono essere scambiate con un altro comparto della Sicav, come ulteriormente descritto nel prospetto informativo. La Sicav può offrire altre classi di azioni del comparto. Informazioni in merito a tali classi di azioni sono disponibili nell'appendice I del prospetto informativo.
- La legislazione fiscale dello Stato Membro di riferimento della Sicav potrebbe avere un impatto sulla posizione tributaria personale dell'investitore.
- Robeco Luxembourg S.A. può essere ritenuta responsabile esclusivamente sulla base di qualunque dichiarazione contenuta nel presente documento che risulti fuorviante, inesatta o incoerente con le rispettive parti del prospetto informativo della Sicav.

La Sicav Robeco Capital Growth Funds è autorizzata ai sensi della legge lussemburghese e disciplinata dalla CSSF (Commission de Surveillance du Secteur Financier).

Robeco Luxembourg S.A. è autorizzata ai sensi della legge lussemburghese e disciplinata dalla CSSF.

Informazioni chiave per gli investitori

Il presente documento contiene le informazioni chiave di cui tutti gli investitori devono disporre in relazione a questo fondo. Non si tratta di un documento promozionale. Le informazioni contenute nel presente documento, richieste dalla legge, hanno lo scopo di aiutarvi a capire la natura di questo fondo e i rischi ad esso connessi. Si raccomanda di prenderne visione, in modo da operare una scelta informata in merito all'opportunità di investire.

Robeco BP Global Premium Equities D EUR (LU0203975437)

Si tratta di un comparto di Robeco Capital Growth Funds, SICAV

Società di Gestione: Robeco Luxembourg S.A.

Obiettivi e politica di investimento

Robeco BP Global Premium Equities è un fondo che investe in modo flessibile su diverse capitalizzazioni di mercato, regioni e settori dei paesi sviluppati di tutto il mondo. La selezione di tali titoli azionari si basa sull'analisi dei fondamentali. Il portafoglio è costruito dal basso in modo coerente per evidenziare una valutazione interessante, solidi fondamentali delle imprese e un miglioramento del dinamismo economico.

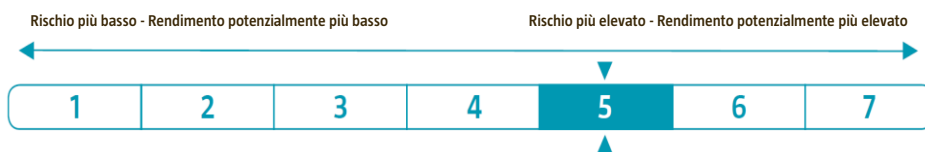
Il fondo non applica una politica valutaria attiva, l'esposizione valutaria è stabilita a seconda della delezione dei titoli.

La politica di investimento non è correlata ad alcun benchmark ma il fondo può utilizzare un indice come benchmark nel proprio materiale di marketing a fini di confronto. Parte dei titoli azionari del fondo possono essere, senza che ve ne sia l'obbligo, elementi costitutivi di un benchmark. Il fondo potrà investire, a propria discrezione, in

società o settori non compresi nel benchmark sulla base di opportunità individuate tramite ricerca sui fondamentali. Il fondo potrà scostarsi in misura rilevante dalle ponderazioni del benchmark. Il fondo intende ottenere una performance migliore di quella del benchmark nel lungo termine applicando al tempo stesso dei limiti al rischio di mercato che riducano, in maniera non troppo rigorosa, la misura dello scostamento dal benchmark.

Questa classe di azioni del fondo non distribuisce dividendi. È possibile acquistare o vendere quote del fondo in qualunque giorno di valutazione. Questo fondo potrebbe non essere indicato per gli investitori che prevedono di ritirare il proprio capitale entro 5 Anni.

Profilo di rischio e rendimento



I dati storici, quali quelli utilizzati per calcolare l'indicatore sintetico, potrebbero non costituire un'indicazione affidabile circa il futuro profilo di rischio. La categoria di rischio/rendimento indicata potrebbe non rimanere invariata, e la classificazione potrebbe cambiare nel tempo. Una categoria più bassa non garantisce un investimento esente da rischi.

In generale, le azioni sono più volatili delle obbligazioni. I fondi azionari con un focus globale e/o regionale sui mercati sviluppati sono ben diversificati per paesi e settori, divenendo così meno sensibili alle oscillazioni di prezzo.

I dati seguenti sono ritenuti rilevanti per questo fondo, e non si riflettono (adeguatamente) nell'indicatore:

- Non sono stati individuati ulteriori rischi per questo fondo che non si riflettano (adeguatamente) nell'indicatore.

Spese

Le spese sono utilizzate per coprire i costi di gestione del fondo, ivi compresi i costi di marketing e di distribuzione. Tali spese riducono la crescita potenziale dell'investimento.

Spese una tantum prelevate prima o dopo l'investimento

Spese di sottoscrizione	3,00%
Commissioni di vendita	Nessuna
Spese di conversione	1,00%
Spese di rimborso	0,00%

Si tratta della percentuale massima che può essere prelevata dal vostro capitale prima che venga investito.

Spese prelevate dal fondo in un anno

Spese correnti	1,42%
----------------	-------

Spese prelevate dal fondo in determinate condizioni

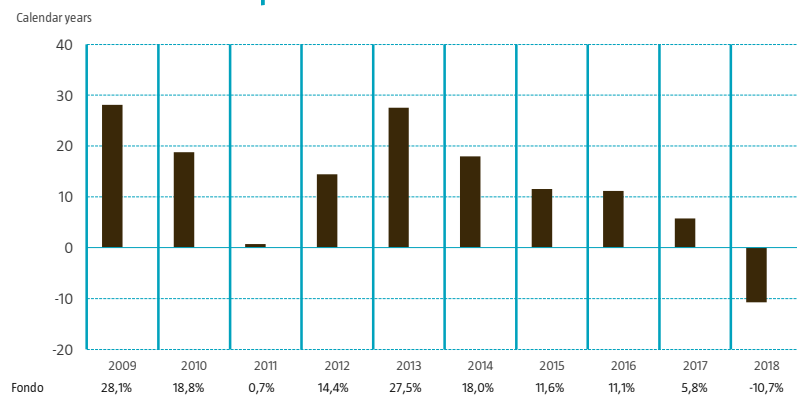
Commissioni di performance	Nessuna
----------------------------	---------

Le spese di sottoscrizione e rimborso indicate rappresentano importi massimi. Per conoscere l'effettiva spesa di sottoscrizione o di performance, contattate il consulente finanziario di fiducia o il distributore.

Le spese correnti si basano sulle spese per l'anno solare conclusosi il 31-12-2018. Tale cifra può eventualmente variare da un anno all'altro e non comprende le commissioni di performance né i costi operativi, salvo che nel caso di spese di sottoscrizione/rimborso pagate dall'OICVM al momento dell'acquisto o della vendita di quote di un altro organismo di investimento collettivo. Per i fondi lanciati durante l'anno solare in corso, le spese correnti sono frutto di una stima.

Per maggiori informazioni in merito a commissioni, spese e metodi di calcolo della commissione di performance si rimanda alla sezione Commissioni e Spese del prospetto informativo, disponibile sul sito web www.robeco.com/luxembourg

Rendimenti passati



Valuta: EUR

Data prima NAV: 13-12-2004

La performance passata non è un valido indicatore dei risultati futuri. Il calcolo della performance passata tiene conto delle spese correnti, ma non delle commissioni di sottoscrizione e rimborso.

Informazioni pratiche

- La banca depositaria della Sicav è J.P. Morgan Bank Luxembourg S.A.
- Il presente documento riportante informazioni chiave per gli investitori descrive un comparto della Sicav, il prospetto informativo e le relazioni periodiche sono preparati per la Sicav nel suo complesso.
- Il prospetto inglese, la relazione (semestrale) annuale e i dati sulla politica di remunerazione dei dirigenti della società sono reperibili a titolo gratuito su www.robeco.com/luxembourg. Sul sito web sono inoltre pubblicati gli ultimi prezzi e altre informazioni.
- Le attività e le passività di ciascun comparto sono segregate a norma di legge. Le quote di un determinato comparto possono essere scambiate con un altro comparto della Sicav, come ulteriormente descritto nel prospetto informativo. La Sicav può offrire altre classi di azioni del comparto. Informazioni in merito a tali classi di azioni sono disponibili nell'appendice I del prospetto informativo.
- La legislazione fiscale dello Stato Membro di riferimento della Sicav potrebbe avere un impatto sulla posizione tributaria personale dell'investitore.
- Robeco Luxembourg S.A. può essere ritenuta responsabile esclusivamente sulla base di qualunque dichiarazione contenuta nel presente documento che risulti fuorviante, inesatta o incoerente con le rispettive parti del prospetto informativo della Sicav.

La Sicav Robeco Capital Growth Funds è autorizzata ai sensi della legge lussemburghese e disciplinata dalla CSSF (Commission de Surveillance du Secteur Financier).

Robeco Luxembourg S.A. è autorizzata ai sensi della legge lussemburghese e disciplinata dalla CSSF.

Informazioni chiave per gli investitori

Il presente documento contiene le informazioni chiave di cui tutti gli investitori devono disporre in relazione a questo fondo. Non si tratta di un documento promozionale. Le informazioni contenute nel presente documento, richieste dalla legge, hanno lo scopo di aiutarvi a capire la natura di questo fondo e i rischi ad esso connessi. Si raccomanda di prenderne visione, in modo da operare una scelta informata in merito all'opportunità di investire.

Robeco BP US Premium Equities D USD (LU0226953718)

Il comparto fa parte della SICAV Robeco Capital Growth Funds

Società di Gestione: Robeco Luxembourg S.A.

Obiettivi e politica di investimento

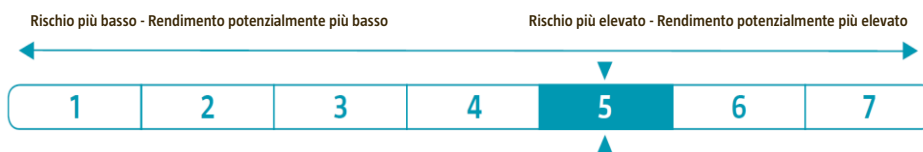
Robeco BP US Premium Equities è un fondo che investe in modo flessibile su diverse capitalizzazioni di mercato e settori. La selezione di tali titoli azionari si basa sull'analisi dei fondamentali. Il portafoglio è costruito dal basso in modo coerente per evidenziare una valutazione interessante, solidi fondamentali delle imprese e un miglioramento del dinamismo economico.

Gli investimenti riguardano prevalentemente titoli denominati in dollari USA.

Il fondo non è correlato ad alcun benchmark.

Questa classe di azioni del fondo non distribuisce dividendi. È possibile acquistare o vendere quote del fondo in qualunque giorno di valutazione. Questo fondo potrebbe non essere indicato per gli investitori che prevedono di ritirare il proprio capitale entro 5 Anni.

Profilo di rischio e rendimento



I dati storici, quali quelli utilizzati per calcolare l'indicatore sintetico, potrebbero non costituire un'indicazione affidabile circa il futuro profilo di rischio. La categoria di rischio/rendimento indicata potrebbe non rimanere invariata, e la classificazione potrebbe cambiare nel tempo. Una categoria più bassa non garantisce un investimento esente da rischi.

In generale, le azioni sono più volatili delle obbligazioni. I fondi specializzati per paese si concentrano su un segmento specifico del mercato azionario. Scegliendo di concentrarsi su un segmento specifico, il fondo diviene più volatile in quanto le oscillazioni dei prezzi delle azioni di tale Paese tendono ad avere un impatto maggiore sul valore del fondo.

I dati seguenti sono ritenuti rilevanti per questo fondo, e non si riflettono (adeguatamente) nell'indicatore:

- Non sono stati individuati ulteriori rischi per questo fondo che non si riflettano (adeguatamente) nell'indicatore.

Spese

Le spese sono utilizzate per coprire i costi di gestione del fondo, ivi compresi i costi di marketing e di distribuzione. Tali spese riducono la crescita potenziale dell'investimento.

Spese una tantum prelevate prima o dopo l'investimento

Spese di sottoscrizione	3,00%
Commissioni di vendita	0,00%
Spese di conversione	1,00%
Spese di rimborso	0,00%

Si tratta della percentuale massima che può essere prelevata dal vostro capitale prima che venga investito.

Spese prelevate dal fondo in un anno

Spese correnti	1,67%
----------------	-------

Spese prelevate dal fondo in determinate condizioni

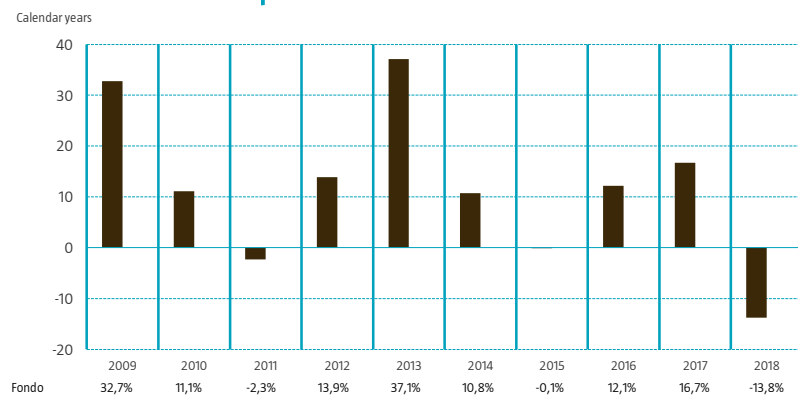
Commissioni di performance	Nessuna
----------------------------	---------

Le spese di sottoscrizione e rimborso indicate rappresentano importi massimi. Per conoscere l'effettiva spesa di sottoscrizione o di performance, contattate il consulente finanziario di fiducia o il distributore.

Le spese correnti si basano sulle spese per l'anno solare conclusosi il 31-12-2018. Tale cifra può eventualmente variare da un anno all'altro e non comprende le commissioni di performance né i costi operativi, salvo che nel caso di spese di sottoscrizione/rimborso pagate dall'OICVM al momento dell'acquisto o della vendita di quote di un altro organismo di investimento collettivo. Per i fondi lanciati durante l'anno solare in corso, le spese correnti sono frutto di una stima.

Per maggiori informazioni in merito a commissioni, spese e metodi di calcolo della commissione di performance si rimanda alla sezione Commissioni e Spese del prospetto informativo, disponibile sul sito web www.robeco.com/luxembourg

Rendimenti passati



Modifiche

A decorrere dal 31 agosto 2016 il fondo Robeco US Premium Equities sarà ridenominato Robeco BP US Premium Equities.

Valuta: USD

Data prima NAV: 03-10-2005

La performance passata non è un valido indicatore dei risultati futuri. Il calcolo della performance passata tiene conto delle spese correnti, ma non delle commissioni di sottoscrizione e rimborso.

Informazioni pratiche

- La banca depositaria della Sicav è J.P. Morgan Bank Luxembourg S.A.
- Il presente documento riportante informazioni chiave per gli investitori descrive un comparto della Sicav, il prospetto informativo e le relazioni periodiche sono preparati per la Sicav nel suo complesso.
- Il prospetto inglese, la relazione (semestrale) annuale e i dati sulla politica di remunerazione dei dirigenti della società sono reperibili a titolo gratuito su www.robeco.com/luxembourg. Sul sito web sono inoltre pubblicati gli ultimi prezzi e altre informazioni.
- Le attività e le passività di ciascun comparto sono segregate a norma di legge. Le quote di un determinato comparto possono essere scambiate con un altro comparto della Sicav, come ulteriormente descritto nel prospetto informativo. La Sicav può offrire altre classi di azioni del comparto. Informazioni in merito a tali classi di azioni sono disponibili nell'appendice I del prospetto informativo.
- La legislazione fiscale dello Stato Membro di riferimento della Sicav potrebbe avere un impatto sulla posizione tributaria personale dell'investitore.
- Robeco Luxembourg S.A. può essere ritenuta responsabile esclusivamente sulla base di qualunque dichiarazione contenuta nel presente documento che risulti fuorviante, inesatta o incoerente con le rispettive parti del prospetto informativo della Sicav.

La Sicav Robeco Capital Growth Funds è autorizzata ai sensi della legge lussemburghese e disciplinata dalla CSSF (Commission de Surveillance du Secteur Financier).

Robeco Luxembourg S.A. è autorizzata ai sensi della legge lussemburghese e disciplinata dalla CSSF.

Informazioni chiave per gli investitori

Il presente documento contiene le informazioni chiave di cui tutti gli investitori devono disporre in relazione a questo fondo. Non si tratta di un documento promozionale. Le informazioni contenute nel presente documento, richieste dalla legge, hanno lo scopo di aiutarvi a capire la natura di questo fondo e i rischi ad esso connessi. Si raccomanda di prenderne visione, in modo da operare una scelta informata in merito all'opportunità di investire.

Robeco Emerging Stars Equities D EUR (LU0254836850)

Il comparto fa parte della SICAV Robeco Capital Growth Funds

Società di Gestione: Robeco Luxembourg S.A.

Obiettivi e politica di investimento

Robeco Emerging Stars Equities investe in titoli azionari dei paesi emergenti di tutto il mondo. La selezione di tali titoli azionari si basa sull'analisi dei fondamentali. In generale, le economie emergenti crescono più rapidamente rispetto ai paesi sviluppati e hanno bilanci più solidi per governi, società e famiglie. I rischi comuni che caratterizzano le economie emergenti sono di natura politica e di governance, e devono essere attentamente monitorati. Il fondo seleziona investimenti sulla base di una combinazione di analisi geografica di tipo top-down e idee di investimento azionario di tipo bottom-up. L'attenzione si concentra su società con un solido modello di business, solide prospettive di crescita e una valutazione ragionevole. Il fondo ha un portafoglio concentrato.

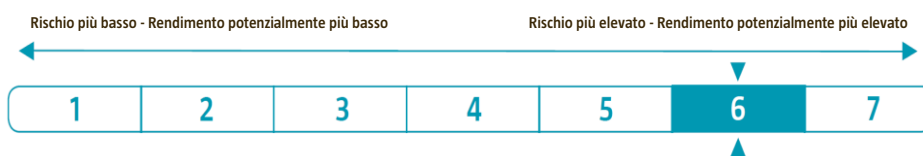
Il fondo può perseguire una politica valutaria attiva per generare rendimenti extra e può effettuare operazioni di

copertura valutaria.

Il fondo non è correlato ad alcun benchmark.

Questa classe di azioni del fondo non distribuisce dividendi. È possibile acquistare o vendere quote del fondo in qualunque giorno di valutazione. Questo fondo potrebbe non essere indicato per gli investitori che prevedono di ritirare il proprio capitale entro 7 Anni.

Profilo di rischio e rendimento



I dati storici, quali quelli utilizzati per calcolare l'indicatore sintetico, potrebbero non costituire un'indicazione affidabile circa il futuro profilo di rischio. La categoria di rischio/rendimento indicata potrebbe non rimanere invariata, e la classificazione potrebbe cambiare nel tempo. Una categoria più bassa non garantisce un investimento esente da rischi.

In generale, le azioni sono più volatili delle obbligazioni. I mercati emergenti sono considerati un investimento più volatile in quanto il potenziale di crescita è elevato ma la situazione politica ed economica è di solito meno stabile e meno sviluppata. Ciò comporta oscillazioni maggiori nei prezzi e una volatilità superiore a quella dei mercati sviluppati.

I dati seguenti sono ritenuti rilevanti per questo fondo, e non si riflettono (adeguatamente) nell'indicatore:

- Il prodotto si concentra sui mercati emergenti. Le azioni quotate sui mercati emergenti sono, per propria natura, sufficientemente liquide ma il loro livello di liquidità, in determinate circostanze, potrebbe essere basso e influire sulla liquidità del prodotto stesso.
- Il prodotto investe o può investire in azioni "A" della Repubblica Popolare Cinese. L'investimento in azioni "A" della Repubblica Popolare Cinese comporta un rischio maggiore, prevalentemente di carattere normativo, di quote, di custodia e relativo al broker.

Spese

Le spese sono utilizzate per coprire i costi di gestione del fondo, ivi compresi i costi di marketing e di distribuzione. Tali spese riducono la crescita potenziale dell'investimento.

Spese una tantum prelevate prima o dopo l'investimento

Spese di sottoscrizione	3,00%
Commissioni di vendita	Nessuna
Spese di conversione	1,00%
Spese di rimborso	0,00%

Si tratta della percentuale massima che può essere prelevata dal vostro capitale prima che venga investito.

Spese prelevate dal fondo in un anno

Spese correnti	1,72%
----------------	-------

Spese prelevate dal fondo in determinate condizioni

Commissioni di performance	15,00%
----------------------------	--------

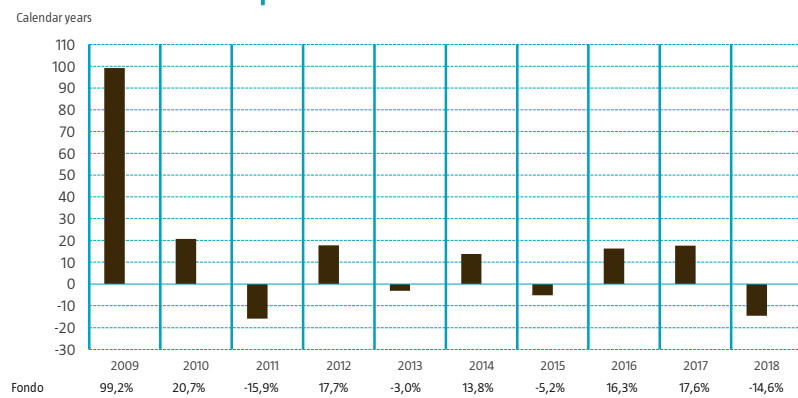
Per tali commissioni, si tratta della percentuale annua di rendimento ottenuta dal fondo in eccesso rispetto all'indice di riferimento, MSCI Emerging Markets Standard Index EUR netto. Nell'anno 2018 la commissione di performance addebitata è stata dello 0%

Le spese di sottoscrizione e rimborso indicate rappresentano importi massimi. Per conoscere l'effettiva spesa di sottoscrizione o di performance, contattate il consulente finanziario di fiducia o il distributore.

Le spese correnti si basano sulle spese per l'anno solare conclusosi il 31-12-2018. Tale cifra può eventualmente variare da un anno all'altro e non comprende le commissioni di performance né i costi operativi, salvo che nel caso di spese di sottoscrizione/rimborso pagate dall'OICVM al momento dell'acquisto o della vendita di quote di un altro organismo di investimento collettivo. Per i fondi lanciati durante l'anno solare in corso, le spese correnti sono frutto di una stima.

Per maggiori informazioni in merito a commissioni, spese e metodi di calcolo della commissione di performance si rimanda alla sezione Commissioni e Spese del prospetto informativo, disponibile sul sito web www.robeco.com/luxembourg

Rendimenti passati



Valuta: EUR

Data prima NAV: 02-11-2006

La performance passata non è un valido indicatore dei risultati futuri. Il calcolo della performance passata tiene conto delle spese correnti, ma non delle commissioni di sottoscrizione e rimborso.

Informazioni pratiche

- La banca depositaria della Sicav è J.P. Morgan Bank Luxembourg S.A.
- Il presente documento riportante informazioni chiave per gli investitori descrive un comparto della Sicav, il prospetto informativo e le relazioni periodiche sono preparati per la Sicav nel suo complesso.
- Il prospetto inglese, la relazione (semestrale) annuale e i dati sulla politica di remunerazione dei dirigenti della società sono reperibili a titolo gratuito su www.robeco.com/luxembourg. Sul sito web sono inoltre pubblicati gli ultimi prezzi e altre informazioni.
- Le attività e le passività di ciascun comparto sono segregate a norma di legge. Le quote di un determinato comparto possono essere scambiate con un altro comparto della Sicav, come ulteriormente descritto nel prospetto informativo. La Sicav può offrire altre classi di azioni del comparto. Informazioni in merito a tali classi di azioni sono disponibili nell'appendice I del prospetto informativo.
- La legislazione fiscale dello Stato Membro di riferimento della Sicav potrebbe avere un impatto sulla posizione tributaria personale dell'investitore.
- Robeco Luxembourg S.A. può essere ritenuta responsabile esclusivamente sulla base di qualunque dichiarazione contenuta nel presente documento che risulti fuorviante, inesatta o incoerente con le rispettive parti del prospetto informativo della Sicav.

La Sicav Robeco Capital Growth Funds è autorizzata ai sensi della legge lussemburghese e disciplinata dalla CSSF (Commission de Surveillance du Secteur Financier).

Robeco Luxembourg S.A. è autorizzata ai sensi della legge lussemburghese e disciplinata dalla CSSF.

Informazioni chiave per gli investitori

Il presente documento contiene le informazioni chiave di cui tutti gli investitori devono disporre in relazione a questo fondo. Non si tratta di un documento promozionale. Le informazioni contenute nel presente documento, richieste dalla legge, hanno lo scopo di aiutarvi a capire la natura di questo fondo e i rischi ad esso connessi. Si raccomanda di prenderne visione, in modo da operare una scelta informata in merito all'opportunità di investire.

Robeco Emerging Markets Equities D USD (LU0269635834)

Si tratta di un comparto di Robeco Capital Growth Funds, SICAV

Il comparto fa parte della SICAV Robeco Capital Growth Funds

Obiettivi e politica di investimento

Robeco Emerging Markets Equities investe in titoli azionari dei paesi emergenti di tutto il mondo. La selezione di tali titoli azionari si basa sull'analisi dei fondamentali. In generale, le economie emergenti crescono più rapidamente rispetto ai paesi sviluppati e hanno bilanci più solidi per governi, società e famiglie. I rischi comuni che caratterizzano le economie emergenti sono di natura politica e di governance. Il fondo seleziona investimenti sulla base di analisi per Paese di tipo top-down e idee di investimento azionario di tipo bottom-up. L'attenzione si concentra su società con un solido modello di business, solide prospettive di crescita e una valutazione ragionevole.

Il fondo può perseguire una politica valutaria attiva per generare rendimenti extra.

Il comparto può adottare una politica monetaria attiva al fine di generare un extra rendimento.

Benchmark: MSCI Emerging Markets Index (Net Return, USD)

Il fondo intende ottenere una performance migliore assumendo posizioni che si discostano dal benchmark.

Questa classe di azioni del fondo non distribuisce dividendi.

È possibile acquistare o vendere quote del fondo in qualunque giorno di valutazione. Questo fondo potrebbe non essere indicato per gli investitori che prevedono di ritirare il proprio capitale entro 7 Anni.

Profilo di rischio e rendimento



I dati storici, quali quelli utilizzati per calcolare l'indicatore sintetico, potrebbero non costituire un'indicazione affidabile circa il futuro profilo di rischio. La categoria di rischio/rendimento indicata potrebbe non rimanere invariata, e la classificazione potrebbe cambiare nel tempo. Una categoria più bassa non garantisce un investimento esente da rischi.

In generale, le azioni sono più volatili delle obbligazioni. I mercati emergenti sono considerati un investimento più volatile in quanto il potenziale di crescita è elevato ma la situazione politica ed economica è di solito meno stabile e meno sviluppata. Ciò comporta oscillazioni maggiori nei prezzi e una volatilità superiore a quella dei mercati sviluppati.

I dati seguenti sono ritenuti rilevanti per questo fondo, e non si riflettono (adeguatamente) nell'indicatore:

- Il prodotto si concentra sui mercati emergenti. Le azioni quotate sui mercati emergenti sono, per propria natura, sufficientemente liquide ma il loro livello di liquidità, in determinate circostanze, potrebbe essere basso e influire sulla liquidità del prodotto stesso.
- Il prodotto investe o può investire in azioni "A" della Repubblica Popolare Cinese. L'investimento in azioni "A" della Repubblica Popolare Cinese comporta un rischio maggiore, prevalentemente di carattere normativo, di quote, di custodia e relativo al broker.

Spese

Le spese sono utilizzate per coprire i costi di gestione del fondo, ivi compresi i costi di marketing e di distribuzione. Tali spese riducono la crescita potenziale dell'investimento.

Spese una tantum prelevate prima o dopo l'investimento

Spese di sottoscrizione	3,00%
Commissioni di vendita	Nessuna
Spese di conversione	1,00%
Spese di rimborso	0,00%

Si tratta della percentuale massima che può essere prelevata dal vostro capitale prima che venga investito.

Spese prelevate dal fondo in un anno

Spese correnti	1,72%
----------------	-------

Spese prelevate dal fondo in determinate condizioni

Commissioni di performance	Nessuna
----------------------------	---------

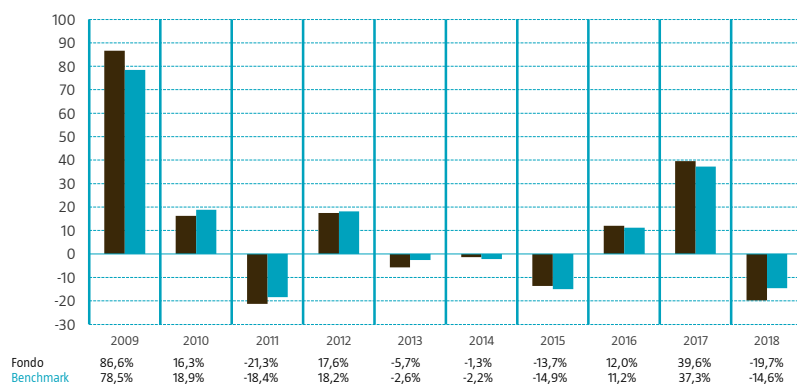
Le spese di sottoscrizione e rimborso indicate rappresentano importi massimi. Per conoscere l'effettiva spesa di sottoscrizione o di performance, contattate il consulente finanziario di fiducia o il distributore.

Le spese correnti si basano sulle spese per l'anno solare conclusosi il 31-12-2018. Tale cifra può eventualmente variare da un anno all'altro e non comprende le commissioni di performance né i costi operativi, salvo che nel caso di spese di sottoscrizione/rimborso pagate dall'OICVM al momento dell'acquisto o della vendita di quote di un altro organismo di investimento collettivo. Per i fondi lanciati durante l'anno solare in corso, le spese correnti sono frutto di una stima.

Per maggiori informazioni in merito a commissioni, spese e metodi di calcolo della commissione di performance si rimanda alla sezione Commissioni e Spese del prospetto informativo, disponibile sul sito web www.robeco.com/luxembourg

Rendimenti passati

Calendar years



Modifiche

La performance è stata ottenuta in circostanze non più valide. Fino al 31 dicembre 2007, il benchmark era lo IFC Composite-Index (EUR).

La performance è stata conseguita in circostanze diverse da quelle attuali. Sino al 31 dicembre 2007, il benchmark era l'indice IFC Composite (USD).

Valuta: USD

Data prima NAV: 16-10-2006

La performance passata non è un valido indicatore dei risultati futuri. Il calcolo della performance passata tiene conto delle spese correnti, ma non delle commissioni di sottoscrizione e rimborso.

Informazioni pratiche

- La banca depositaria della Sicav è J.P. Morgan Bank Luxembourg S.A.
- Il presente documento riportante informazioni chiave per gli investitori descrive un comparto della Sicav, il prospetto informativo e le relazioni periodiche sono preparati per la Sicav nel suo complesso.
- Il prospetto inglese, la relazione (semestrale) annuale e i dati sulla politica di remunerazione dei dirigenti della società sono reperibili a titolo gratuito su www.robeco.com/luxembourg. Sul sito web sono inoltre pubblicati gli ultimi prezzi e altre informazioni.
- Le attività e le passività di ciascun comparto sono segregate a norma di legge. Le quote di un determinato comparto possono essere scambiate con un altro comparto della Sicav, come ulteriormente descritto nel prospetto informativo. La Sicav può offrire altre classi di azioni del comparto. Informazioni in merito a tali classi di azioni sono disponibili nell'appendice I del prospetto informativo.
- La legislazione fiscale dello Stato Membro di riferimento della Sicav potrebbe avere un impatto sulla posizione tributaria personale dell'investitore.
- Robeco Luxembourg S.A. può essere ritenuta responsabile esclusivamente sulla base di qualunque dichiarazione contenuta nel presente documento che risulti fuorviante, inesatta o incoerente con le rispettive parti del prospetto informativo della Sicav.

La Sicav Robeco Capital Growth Funds è autorizzata ai sensi della legge lussemburghese e disciplinata dalla CSSF (Commission de Surveillance du Secteur Financier).

Robeco Luxembourg S.A. è autorizzata ai sensi della legge lussemburghese e disciplinata dalla CSSF.

Informazioni chiave per gli investitori

Il presente documento contiene le informazioni chiave di cui tutti gli investitori devono disporre in relazione a questo fondo. Non si tratta di un documento promozionale. Le informazioni contenute nel presente documento, richieste dalla legge, hanno lo scopo di aiutarvi a capire la natura di questo fondo e i rischi ad esso connessi. Si raccomanda di prenderne visione, in modo da operare una scelta informata in merito all'opportunità di investire.

Robeco QI European Conservative Equities B EUR (LU0312334617)

Si tratta di un comparto di Robeco Capital Growth Funds, SICAV

Società di Gestione: Robeco Luxembourg S.A.

Obiettivi e politica di investimento

Robeco QI European Conservative Equities investe in titoli azionari a bassa volatilità di paesi europei. La selezione di tali titoli azionari si basa su un'analisi quantitativa. L'obiettivo a lungo termine del fondo è quello di ottenere rendimenti pari o maggiori di quelli sui mercati azionari europei, con un minor rischio di perdita atteso. I titoli a basso rischio selezionati sono caratterizzati da elevati rendimenti azionari, valutazioni interessanti, uno slancio rilevante e revisioni positive degli analisti. Ciò comporta un portafoglio di azioni difensive diversificato e a bassa rotazione, che intende ottenere rendimenti azionari stabili e un reddito elevato.

Il rischio valutario non sarà coperto. Pertanto, le oscillazioni dei tassi di cambio influiranno direttamente sul prezzo delle azioni del fondo.

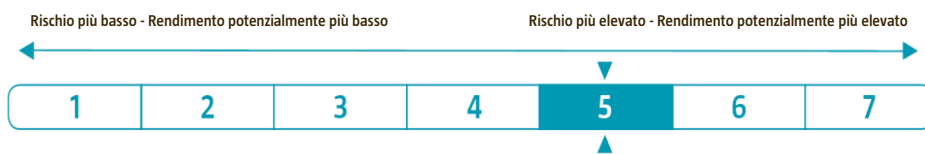
Benchmark: MSCI Europe Index

Il fondo può discostarsi dal benchmark in misura considerevole e utilizzare il benchmark prevalentemente per determinare l'universo di investimento e ai fini della diversificazione e di rilevamento della performance.

Questa classe di azioni del fondo distribuirà dividendi.

È possibile acquistare o vendere quote del fondo in qualunque giorno di valutazione. Questo fondo potrebbe non essere indicato per gli investitori che prevedono di ritirare il proprio capitale entro 5 Anni.

Profilo di rischio e rendimento



I dati storici, quali quelli utilizzati per calcolare l'indicatore sintetico, potrebbero non costituire un'indicazione affidabile circa il futuro profilo di rischio. La categoria di rischio/rendimento indicata potrebbe non rimanere invariata, e la classificazione potrebbe cambiare nel tempo. Una categoria più bassa non garantisce un investimento esente da rischi.

In generale, le azioni sono più volatili delle obbligazioni. Il fondo ha una volatilità inferiore rispetto ad altri fondi azionari europei in quanto si concentra in maniera specifica su azioni europee con scarsa volatilità.

I dati seguenti sono ritenuti rilevanti per questo fondo, e non si riflettono (adeguatamente) nell'indicatore:

- Non sono stati individuati ulteriori rischi per questo fondo che non si riflettano (adeguatamente) nell'indicatore.

Spese

Le spese sono utilizzate per coprire i costi di gestione del fondo, ivi compresi i costi di marketing e di distribuzione. Tali spese riducono la crescita potenziale dell'investimento.

Spese una tantum prelevate prima o dopo l'investimento

Spese di sottoscrizione	3,00%
Commissioni di vendita	Nessuna
Spese di conversione	1,00%
Spese di rimborso	0,00%

Si tratta della percentuale massima che può essere prelevata dal vostro capitale prima che venga investito.

Spese prelevate dal fondo in un anno

Spese correnti	1,20%
----------------	-------

Spese prelevate dal fondo in determinate condizioni

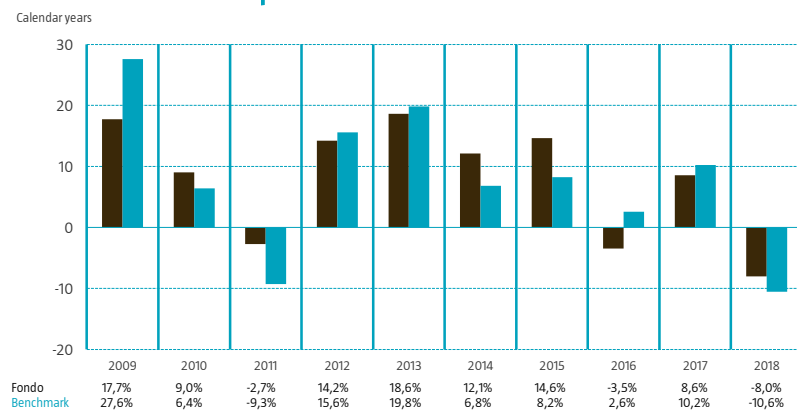
Commissioni di performance	Nessuna
----------------------------	---------

Le spese di sottoscrizione e rimborso indicate rappresentano importi massimi. Per conoscere l'effettiva spesa di sottoscrizione o di performance, contattate il consulente finanziario di fiducia o il distributore.

Le spese correnti si basano sulle spese per l'anno solare conclusosi il 31-12-2018. Tale cifra può eventualmente variare da un anno all'altro e non comprende le commissioni di performance né i costi operativi, salvo che nel caso di spese di sottoscrizione/rimborso pagate dall'OICVM al momento dell'acquisto o della vendita di quote di un altro organismo di investimento collettivo. Per i fondi lanciati durante l'anno solare in corso, le spese correnti sono frutto di una stima.

Per maggiori informazioni in merito a commissioni, spese e metodi di calcolo della commissione di performance si rimanda alla sezione Commissioni e Spese del prospetto informativo, disponibile sul sito web www.robeco.com/luxembourg

Rendimenti passati



Modifiche

Prima del luglio 2012 il portafoglio era coperto in EUR, dal luglio 2012 l'esposizione valutaria non viene più coperta.

Valuta: EUR

Data prima NAV: 07-08-2007

La performance passata non è un valido indicatore dei risultati futuri. Il calcolo della performance passata tiene conto delle spese correnti, ma non delle commissioni di sottoscrizione e rimborso.

Informazioni pratiche

- La banca depositaria della Sicav è J.P. Morgan Bank Luxembourg S.A.
- Il presente documento riportante informazioni chiave per gli investitori descrive un comparto della Sicav, il prospetto informativo e le relazioni periodiche sono preparati per la Sicav nel suo complesso.
- Il prospetto inglese, la relazione (semestrale) annuale e i dati sulla politica di remunerazione dei dirigenti della società sono reperibili a titolo gratuito su www.robeco.com/luxembourg. Sul sito web sono inoltre pubblicati gli ultimi prezzi e altre informazioni.
- Le attività e le passività di ciascun comparto sono segregate a norma di legge. Le quote di un determinato comparto possono essere scambiate con un altro comparto della Sicav, come ulteriormente descritto nel prospetto informativo. La Sicav può offrire altre classi di azioni del comparto. Informazioni in merito a tali classi di azioni sono disponibili nell'appendice I del prospetto informativo.
- La legislazione fiscale dello Stato Membro di riferimento della Sicav potrebbe avere un impatto sulla posizione tributaria personale dell'investitore.
- Robeco Luxembourg S.A. può essere ritenuta responsabile esclusivamente sulla base di qualunque dichiarazione contenuta nel presente documento che risulti fuorviante, inesatta o incoerente con le rispettive parti del prospetto informativo della Sicav.

La Sicav Robeco Capital Growth Funds è autorizzata ai sensi della legge lussemburghese e disciplinata dalla CSSF (Commission de Surveillance du Secteur Financier).

Robeco Luxembourg S.A. è autorizzata ai sensi della legge lussemburghese e disciplinata dalla CSSF.

Informazioni chiave per gli investitori

Il presente documento contiene le informazioni chiave di cui tutti gli investitori devono disporre in relazione a questo fondo. Non si tratta di un documento promozionale. Le informazioni contenute nel presente documento, richieste dalla legge, hanno lo scopo di aiutarvi a capire la natura di questo fondo e i rischi ad esso connessi. Si raccomanda di prenderne visione, in modo da operare una scelta informata in merito all'opportunità di investire.

Robeco BP US Premium Equities DH EUR (LU0320896664)

Il comparto fa parte della SICAV Robeco Capital Growth Funds

Società di Gestione: Robeco Luxembourg S.A.

Obiettivi e politica di investimento

Robeco BP US Premium Equities è un fondo che investe in modo flessibile su diverse capitalizzazioni di mercato e settori. La selezione di tali titoli azionari si basa sull'analisi dei fondamentali. Il portafoglio è costruito dal basso in modo coerente per evidenziare una valutazione interessante, solidi fondamentali delle imprese e un miglioramento del dinamismo economico.

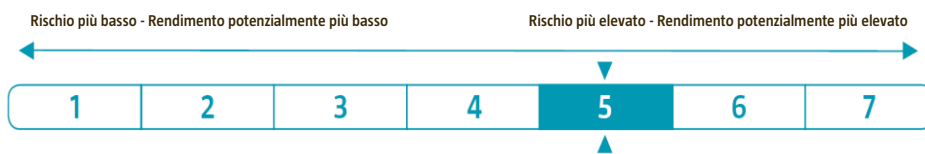
Gli investimenti riguardano prevalentemente titoli denominati in dollari USA. Il comparto è denominato in euro. I derivati sono utilizzati per coprire gli investimenti in valuta rispetto all'euro.

Il fondo non è correlato ad alcun benchmark.

Questa classe di azioni del fondo non distribuisce dividendi.

È possibile acquistare o vendere quote del fondo in qualunque giorno di valutazione. Questo fondo potrebbe non essere indicato per gli investitori che prevedono di ritirare il proprio capitale entro 5 Anni.

Profilo di rischio e rendimento



I dati storici, quali quelli utilizzati per calcolare l'indicatore sintetico, potrebbero non costituire un'indicazione affidabile circa il futuro profilo di rischio. La categoria di rischio/rendimento indicata potrebbe non rimanere invariata, e la classificazione potrebbe cambiare nel tempo. Una categoria più bassa non garantisce un investimento esente da rischi.

In generale, le azioni sono più volatili delle obbligazioni. I fondi specializzati per paese si concentrano su un segmento specifico del mercato azionario. Scegliendo di concentrarsi su un segmento specifico, il fondo diviene più volatile in quanto le oscillazioni dei prezzi delle azioni di tale Paese tendono ad avere un impatto maggiore sul valore del fondo.

I dati seguenti sono ritenuti rilevanti per questo fondo, e non si riflettono (adeguatamente) nell'indicatore:

- Il prodotto si avvale di derivati in cambi per coprire il rischio valutario. Una controparte in derivati può essere inadempiente in relazione al rispetto dei propri obblighi. Si tratta di un rischio controparte che viene mitigato con il ricorso a garanzie.

Spese

Le spese sono utilizzate per coprire i costi di gestione del fondo, ivi compresi i costi di marketing e di distribuzione. Tali spese riducono la crescita potenziale dell'investimento.

Spese una tantum prelevate prima o dopo l'investimento

Spese di sottoscrizione	3,00%
Commissioni di vendita	0,00%
Spese di conversione	1,00%
Spese di rimborso	0,00%

Si tratta della percentuale massima che può essere prelevata dal vostro capitale prima che venga investito.

Spese prelevate dal fondo in un anno

Spese correnti	1,67%
----------------	-------

Spese prelevate dal fondo in determinate condizioni

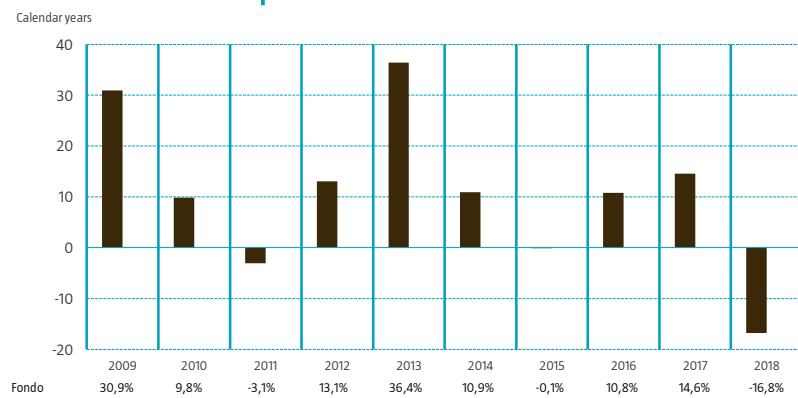
Commissioni di performance	Nessuna
----------------------------	---------

Le spese di sottoscrizione e rimborso indicate rappresentano importi massimi. Per conoscere l'effettiva spesa di sottoscrizione o di performance, contattate il consulente finanziario di fiducia o il distributore.

Le spese correnti si basano sulle spese per l'anno solare conclusosi il 31-12-2018. Tale cifra può eventualmente variare da un anno all'altro e non comprende le commissioni di performance né i costi operativi, salvo che nel caso di spese di sottoscrizione/rimborso pagate dall'OICVM al momento dell'acquisto o della vendita di quote di un altro organismo di investimento collettivo. Per i fondi lanciati durante l'anno solare in corso, le spese correnti sono frutto di una stima.

Per maggiori informazioni in merito a commissioni, spese e metodi di calcolo della commissione di performance si rimanda alla sezione Commissioni e Spese del prospetto informativo, disponibile sul sito web www.robeco.com/luxembourg

Rendimenti passati



Modifiche

A decorrere dal 31 agosto 2016 il fondo Robeco US Premium Equities sarà ridenominato Robeco BP US Premium Equities.

Valuta: EUR

Data prima NAV: 03-12-2005

La performance passata non è un valido indicatore dei risultati futuri. Il calcolo della performance passata tiene conto delle spese correnti, ma non delle commissioni di sottoscrizione e rimborso.

Informazioni pratiche

- La banca depositaria della Sicav è J.P. Morgan Bank Luxembourg S.A.
- Il presente documento riportante informazioni chiave per gli investitori descrive un comparto della Sicav, il prospetto informativo e le relazioni periodiche sono preparati per la Sicav nel suo complesso.
- Il prospetto inglese, la relazione (semestrale) annuale e i dati sulla politica di remunerazione dei dirigenti della società sono reperibili a titolo gratuito su www.robeco.com/luxembourg. Sul sito web sono inoltre pubblicati gli ultimi prezzi e altre informazioni.
- Le attività e le passività di ciascun comparto sono segregate a norma di legge. Le quote di un determinato comparto possono essere scambiate con un altro comparto della Sicav, come ulteriormente descritto nel prospetto informativo. La Sicav può offrire altre classi di azioni del comparto. Informazioni in merito a tali classi di azioni sono disponibili nell'appendice I del prospetto informativo.
- La legislazione fiscale dello Stato Membro di riferimento della Sicav potrebbe avere un impatto sulla posizione tributaria personale dell'investitore.
- Robeco Luxembourg S.A. può essere ritenuta responsabile esclusivamente sulla base di qualunque dichiarazione contenuta nel presente documento che risulti fuorviante, inesatta o incoerente con le rispettive parti del prospetto informativo della Sicav.

La Sicav Robeco Capital Growth Funds è autorizzata ai sensi della legge lussemburghese e disciplinata dalla CSSF (Commission de Surveillance du Secteur Financier).

Robeco Luxembourg S.A. è autorizzata ai sensi della legge lussemburghese e disciplinata dalla CSSF.

Informazioni chiave per gli investitori

Il presente documento contiene le informazioni chiave di cui tutti gli investitori devono disporre in relazione a questo fondo. Non si tratta di un documento promozionale. Le informazioni contenute nel presente documento, richieste dalla legge, hanno lo scopo di aiutarvi a capire la natura di questo fondo e i rischi ad esso connessi. Si raccomanda di prenderne visione, in modo da operare una scelta informata in merito all'opportunità di investire.

Robeco QI Emerging Markets Active Equities D EUR (LU0329355670)

Si tratta di un comparto di Robeco Capital Growth Funds, SICAV

Società di Gestione: Robeco Luxembourg S.A.

Obiettivi e politica di investimento

Robeco QI Emerging Markets Active Equities investe in titoli azionari di società dei mercati emergenti. La selezione di tali titoli azionari si basa su un modello quantitativo. L'obiettivo del fondo è quello di ottenere in maniera continua rendimenti superiori a quelli dell'indice, attraverso un'esposizione ampiamente diversificata al nostro modello multi-fattore integrato di selezione titoli, che consiste di fattori di rendimento comprovati, quali value, quality e momentum. Il portafoglio tende a sovrappesare azioni con una valutazione interessante, un modello di business redditizio, un solido dinamismo dei prezzi, e giudizi positivi espressi di recente dagli analisti.

Il rischio valutario non sarà coperto. Pertanto, le oscillazioni dei tassi di cambio influiranno direttamente sul prezzo delle azioni del fondo.

Benchmark: MSCI Emerging Markets Index (Net Return, EUR)

Il fondo intende ottenere una performance migliore assumendo posizioni che si discostano dal benchmark.

Questa classe di azioni del fondo non distribuisce dividendi. È possibile acquistare o vendere quote del fondo in qualunque giorno di valutazione. Questo fondo potrebbe non essere indicato per gli investitori che prevedono di ritirare il proprio capitale entro 7 Anni.

Profilo di rischio e rendimento



I dati storici, quali quelli utilizzati per calcolare l'indicatore sintetico, potrebbero non costituire un'indicazione affidabile circa il futuro profilo di rischio. La categoria di rischio/rendimento indicata potrebbe non rimanere invariata, e la classificazione potrebbe cambiare nel tempo. Una categoria più bassa non garantisce un investimento esente da rischi.

In generale, le azioni sono più volatili delle obbligazioni. I mercati emergenti sono considerati un investimento più volatile in quanto il potenziale di crescita è elevato ma la situazione politica ed economica è di solito meno stabile e meno sviluppata. Ciò comporta oscillazioni maggiori nei prezzi e una volatilità superiore a quella dei mercati sviluppati.

I dati seguenti sono ritenuti rilevanti per questo fondo, e non si riflettono (adeguatamente) nell'indicatore:

- Il prodotto si concentra sui mercati emergenti. Le azioni quotate sui mercati emergenti sono, per propria natura, sufficientemente liquide ma il loro livello di liquidità, in determinate circostanze, potrebbe essere basso e influire sulla liquidità del prodotto stesso.
- Il prodotto investe o può investire in azioni "A" della Repubblica Popolare Cinese. L'investimento in azioni "A" della Repubblica Popolare Cinese comporta un rischio maggiore, prevalentemente di carattere normativo, di quote, di custodia e relativo al broker.

Spese

Le spese sono utilizzate per coprire i costi di gestione del fondo, ivi compresi i costi di marketing e di distribuzione. Tali spese riducono la crescita potenziale dell'investimento.

Spese una tantum prelevate prima o dopo l'investimento

Spese di sottoscrizione	3,00%
Commissioni di vendita	Nessuna
Spese di conversione	1,00%
Spese di rimborso	0,00%

Si tratta della percentuale massima che può essere prelevata dal vostro capitale prima che venga investito.

Spese prelevate dal fondo in un anno

Spese correnti	1,51%
----------------	-------

Spese prelevate dal fondo in determinate condizioni

Commissioni di performance	Nessuna
----------------------------	---------

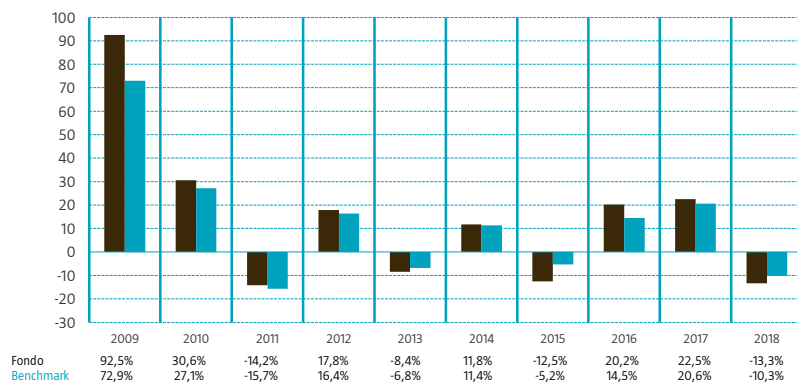
Le spese di sottoscrizione e rimborso indicate rappresentano importi massimi. Per conoscere l'effettiva spesa di sottoscrizione o di performance, contattate il consulente finanziario di fiducia o il distributore.

Le spese correnti si basano sulle spese per l'anno solare conclusosi il 31-12-2018. Tale cifra può eventualmente variare da un anno all'altro e non comprende le commissioni di performance né i costi operativi, salvo che nel caso di spese di sottoscrizione/rimborso pagate dall'OICVM al momento dell'acquisto o della vendita di quote di un altro organismo di investimento collettivo. Per i fondi lanciati durante l'anno solare in corso, le spese correnti sono frutto di una stima.

Per maggiori informazioni in merito a commissioni, spese e metodi di calcolo della commissione di performance si rimanda alla sezione Commissioni e Spese del prospetto informativo, disponibile sul sito web www.robeco.com/luxembourg

Rendimenti passati

Calendar years



Valuta: EUR

Data prima NAV: 29-01-2008

La performance passata non è un valido indicatore dei risultati futuri. Il calcolo della performance passata tiene conto delle spese correnti, ma non delle commissioni di sottoscrizione e rimborso.

Informazioni pratiche

- La banca depositaria della Sicav è J.P. Morgan Bank Luxembourg S.A.
- Il presente documento riportante informazioni chiave per gli investitori descrive un comparto della Sicav, il prospetto informativo e le relazioni periodiche sono preparati per la Sicav nel suo complesso.
- Il prospetto inglese, la relazione (semestrale) annuale e i dati sulla politica di remunerazione dei dirigenti della società sono reperibili a titolo gratuito su www.robeco.com/luxembourg. Sul sito web sono inoltre pubblicati gli ultimi prezzi e altre informazioni.
- Le attività e le passività di ciascun comparto sono segregate a norma di legge. Le quote di un determinato comparto possono essere scambiate con un altro comparto della Sicav, come ulteriormente descritto nel prospetto informativo. La Sicav può offrire altre classi di azioni del comparto. Informazioni in merito a tali classi di azioni sono disponibili nell'appendice I del prospetto informativo.
- La legislazione fiscale dello Stato Membro di riferimento della Sicav potrebbe avere un impatto sulla posizione tributaria personale dell'investitore.
- Robeco Luxembourg S.A. può essere ritenuta responsabile esclusivamente sulla base di qualunque dichiarazione contenuta nel presente documento che risulti fuorviante, inesatta o incoerente con le rispettive parti del prospetto informativo della Sicav.

La Sicav Robeco Capital Growth Funds è autorizzata ai sensi della legge lussemburghese e disciplinata dalla CSSF (Commission de Surveillance du Secteur Financier).

Robeco Luxembourg S.A. è autorizzata ai sensi della legge lussemburghese e disciplinata dalla CSSF.

Informazioni chiave per gli investitori

Il presente documento contiene le informazioni chiave di cui tutti gli investitori devono disporre in relazione a questo fondo. Non si tratta di un documento promozionale. Le informazioni contenute nel presente documento, richieste dalla legge, hanno lo scopo di aiutarvi a capire la natura di questo fondo e i rischi ad esso connessi. Si raccomanda di prenderne visione, in modo da operare una scelta informata in merito all'opportunità di investire.

Robeco Emerging Stars Equities D USD (LU0337098114)

Il comparto fa parte della SICAV Robeco Capital Growth Funds

Società di Gestione: Robeco Luxembourg S.A.

Obiettivi e politica di investimento

Robeco Emerging Stars Equities investe in titoli azionari dei paesi emergenti di tutto il mondo. La selezione di tali titoli azionari si basa sull'analisi dei fondamentali. In generale, le economie emergenti crescono più rapidamente rispetto ai paesi sviluppati e hanno bilanci più solidi per governi, società e famiglie. I rischi comuni che caratterizzano le economie emergenti sono di natura politica e di governance, e devono essere attentamente monitorati. Il fondo seleziona investimenti sulla base di una combinazione di analisi geografica di tipo top-down e idee di investimento azionario di tipo bottom-up. L'attenzione si concentra su società con un solido modello di business, solide prospettive di crescita e una valutazione ragionevole. Il fondo ha un portafoglio concentrato.

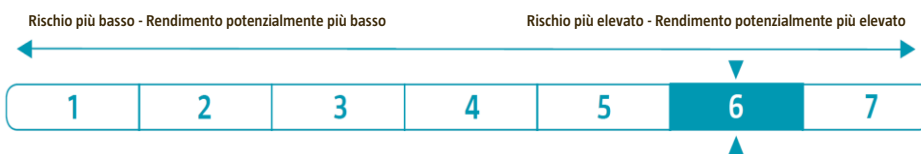
Il fondo può perseguire una politica valutaria attiva per generare rendimenti extra e può effettuare operazioni di

copertura valutaria.

Il fondo non è correlato ad alcun benchmark.

Questa classe di azioni del fondo non distribuisce dividendi. È possibile acquistare o vendere quote del fondo in qualunque giorno di valutazione. Questo fondo potrebbe non essere indicato per gli investitori che prevedono di ritirare il proprio capitale entro 7 Anni.

Profilo di rischio e rendimento



I dati storici, quali quelli utilizzati per calcolare l'indicatore sintetico, potrebbero non costituire un'indicazione affidabile circa il futuro profilo di rischio. La categoria di rischio/rendimento indicata potrebbe non rimanere invariata, e la classificazione potrebbe cambiare nel tempo. Una categoria più bassa non garantisce un investimento esente da rischi.

In generale, le azioni sono più volatili delle obbligazioni. I mercati emergenti sono considerati un investimento più volatile in quanto il potenziale di crescita è elevato ma la situazione politica ed economica è di solito meno stabile e meno sviluppata. Ciò comporta oscillazioni maggiori nei prezzi e una volatilità superiore a quella dei mercati sviluppati.

I dati seguenti sono ritenuti rilevanti per questo fondo, e non si riflettono (adeguatamente) nell'indicatore:

- Il prodotto si concentra sui mercati emergenti. Le azioni quotate sui mercati emergenti sono, per propria natura, sufficientemente liquide ma il loro livello di liquidità, in determinate circostanze, potrebbe essere basso e influire sulla liquidità del prodotto stesso.
- Il prodotto investe o può investire in azioni "A" della Repubblica Popolare Cinese. L'investimento in azioni "A" della Repubblica Popolare Cinese comporta un rischio maggiore, prevalentemente di liquidità, normativo, di quote, di custodia e del broker.

Spese

Le spese sono utilizzate per coprire i costi di gestione del fondo, ivi compresi i costi di marketing e di distribuzione. Tali spese riducono la crescita potenziale dell'investimento.

Spese una tantum prelevate prima o dopo l'investimento

Spese di sottoscrizione	3,00%
Commissioni di vendita	Nessuna
Spese di conversione	1,00%
Spese di rimborso	0,00%

Si tratta della percentuale massima che può essere prelevata dal vostro capitale prima che venga investito.

Spese prelevate dal fondo in un anno

Spese correnti	1,71%
----------------	-------

Spese prelevate dal fondo in determinate condizioni

Commissioni di performance	15,00%
----------------------------	--------

Per tali commissioni, si tratta della percentuale annua di rendimento ottenuta dal fondo in eccesso rispetto all'indice di riferimento, MSCI Emerging Markets Standard Index USD netto.

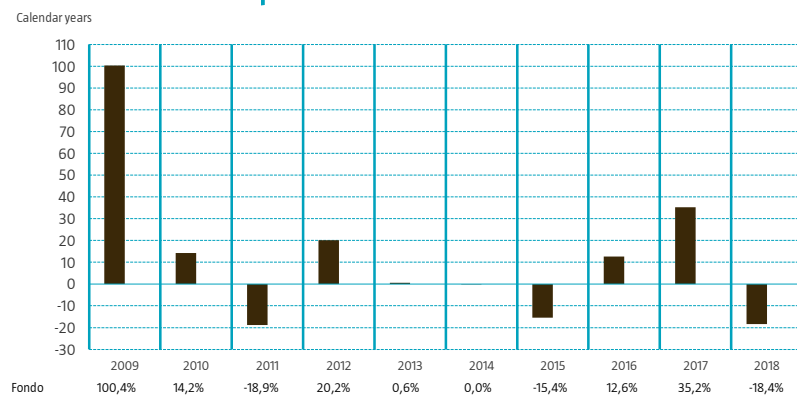
Nell'anno 2018 la commissione di performance addebitata è stata dello 0%

Le spese di sottoscrizione e rimborso indicate rappresentano importi massimi. Per conoscere l'effettiva spesa di sottoscrizione o di performance, contattate il consulente finanziario di fiducia o il distributore.

Le spese correnti si basano sulle spese per l'anno solare conclusosi il 31-12-2018. Tale cifra può eventualmente variare da un anno all'altro e non comprende le commissioni di performance né i costi operativi, salvo che nel caso di spese di sottoscrizione/rimborso pagate dall'OICVM al momento dell'acquisto o della vendita di quote di un altro organismo di investimento collettivo. Per i fondi lanciati durante l'anno solare in corso, le spese correnti sono frutto di una stima.

Per maggiori informazioni in merito a commissioni, spese e metodi di calcolo della commissione di performance si rimanda alla sezione Commissioni e Spese del prospetto informativo, disponibile sul sito web www.robeco.com/luxembourg

Rendimenti passati



Valuta: USD

Data prima NAV: 09-01-2008

La performance passata non è un valido indicatore dei risultati futuri. Il calcolo della performance passata tiene conto delle spese correnti, ma non delle commissioni di sottoscrizione e rimborso.

Informazioni pratiche

- La banca depositaria della Sicav è J.P. Morgan Bank Luxembourg S.A.
- Il presente documento riportante informazioni chiave per gli investitori descrive un comparto della Sicav, il prospetto informativo e le relazioni periodiche sono preparati per la Sicav nel suo complesso.
- Il prospetto inglese, la relazione (semestrale) annuale e i dati sulla politica di remunerazione dei dirigenti della società sono reperibili a titolo gratuito su www.robeco.com/luxembourg. Sul sito web sono inoltre pubblicati gli ultimi prezzi e altre informazioni.
- Le attività e le passività di ciascun comparto sono segregate a norma di legge. Le quote di un determinato comparto possono essere scambiate con un altro comparto della Sicav, come ulteriormente descritto nel prospetto informativo. La Sicav può offrire altre classi di azioni del comparto. Informazioni in merito a tali classi di azioni sono disponibili nell'appendice I del prospetto informativo.
- La legislazione fiscale dello Stato Membro di riferimento della Sicav potrebbe avere un impatto sulla posizione tributaria personale dell'investitore.
- Robeco Luxembourg S.A. può essere ritenuta responsabile esclusivamente sulla base di qualunque dichiarazione contenuta nel presente documento che risulti fuorviante, inesatta o incoerente con le rispettive parti del prospetto informativo della Sicav.

La Sicav Robeco Capital Growth Funds è autorizzata ai sensi della legge lussemburghese e disciplinata dalla CSSF (Commission de Surveillance du Secteur Financier).

Robeco Luxembourg S.A. è autorizzata ai sensi della legge lussemburghese e disciplinata dalla CSSF.

Informazioni chiave per gli investitori

Il presente documento contiene le informazioni chiave di cui tutti gli investitori devono disporre in relazione a questo fondo. Non si tratta di un documento promozionale. Le informazioni contenute nel presente documento, richieste dalla legge, hanno lo scopo di aiutarvi a capire la natura di questo fondo e i rischi ad esso connessi. Si raccomanda di prenderne visione, in modo da operare una scelta informata in merito all'opportunità di investire.

Robeco QI European Conservative Equities D EUR (LU0339661307)

Si tratta di un comparto di Robeco Capital Growth Funds, SICAV

Società di Gestione: Robeco Luxembourg S.A.

Obiettivi e politica di investimento

Robeco QI European Conservative Equities investe in titoli azionari a bassa volatilità di paesi europei. La selezione di tali titoli azionari si basa su un'analisi quantitativa. L'obiettivo a lungo termine del fondo è quello di ottenere rendimenti pari o maggiori di quelli sui mercati azionari europei, con un minor rischio di perdita atteso. I titoli a basso rischio selezionati sono caratterizzati da elevati rendimenti azionari, valutazioni interessanti, uno slancio rilevante e revisioni positive degli analisti. Ciò comporta un portafoglio di azioni difensive diversificato e a bassa rotazione, che intende ottenere rendimenti azionari stabili e un reddito elevato.

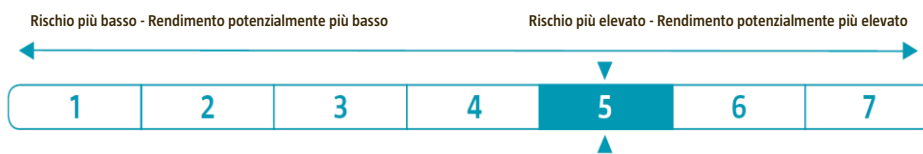
Il rischio valutario non sarà coperto. Pertanto, le oscillazioni dei tassi di cambio influiranno direttamente sul prezzo delle azioni del fondo.

Benchmark: MSCI Europe Index (Net Return, EUR)

Il fondo può discostarsi dal benchmark in misura considerevole e utilizzare il benchmark prevalentemente per determinare l'universo di investimento e ai fini della diversificazione e di rilevamento della performance.

Questa classe di azioni del fondo non distribuisce dividendi. È possibile acquistare o vendere quote del fondo in qualunque giorno di valutazione. Questo fondo potrebbe non essere indicato per gli investitori che prevedono di ritirare il proprio capitale entro 5 Anni.

Profilo di rischio e rendimento



I dati storici, quali quelli utilizzati per calcolare l'indicatore sintetico, potrebbero non costituire un'indicazione affidabile circa il futuro profilo di rischio. La categoria di rischio/rendimento indicata potrebbe non rimanere invariata, e la classificazione potrebbe cambiare nel tempo. Una categoria più bassa non garantisce un investimento esente da rischi.

In generale, le azioni sono più volatili delle obbligazioni. Il fondo ha una volatilità inferiore rispetto ad altri fondi azionari europei in quanto si concentra in maniera specifica su azioni europee con scarsa volatilità.

In generale, le azioni sono più volatili delle obbligazioni. Il fondo ha una volatilità inferiore rispetto ad altri fondi azionari europei in quanto si concentra in maniera specifica su azioni europee con scarsa volatilità.

I dati seguenti sono ritenuti rilevanti per questo fondo, e non si riflettono (adeguatamente) nell'indicatore:

- Non sono stati individuati ulteriori rischi per questo fondo che non si riflettano (adeguatamente) nell'indicatore.

Spese

Le spese sono utilizzate per coprire i costi di gestione del fondo, ivi compresi i costi di marketing e di distribuzione. Tali spese riducono la crescita potenziale dell'investimento.

Spese una tantum prelevate prima o dopo l'investimento

Spese di sottoscrizione	3,00%
Commissioni di vendita	Nessuna
Spese di conversione	1,00%
Spese di rimborso	0,00%

Si tratta della percentuale massima che può essere prelevata dal vostro capitale prima che venga investito.

Spese prelevate dal fondo in un anno

Spese correnti	1,20%
----------------	-------

Spese prelevate dal fondo in determinate condizioni

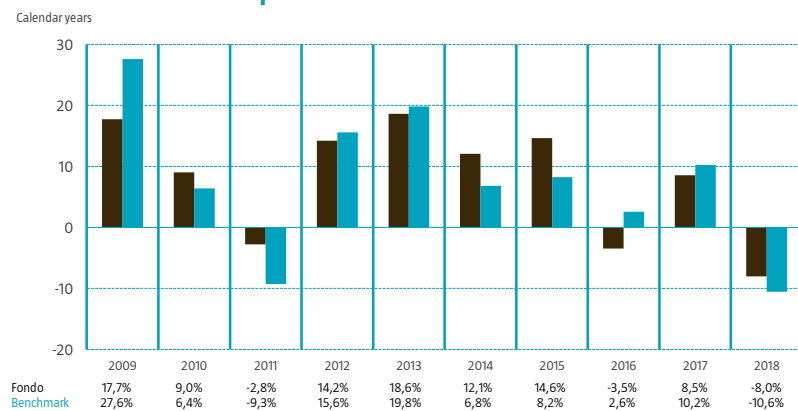
Commissioni di performance	Nessuna
----------------------------	---------

Le spese di sottoscrizione e rimborso indicate rappresentano importi massimi. Per conoscere l'effettiva spesa di sottoscrizione o di performance, contattate il consulente finanziario di fiducia o il distributore.

Le spese correnti si basano sulle spese per l'anno solare conclusosi il 31-12-2018. Tale cifra può eventualmente variare da un anno all'altro e non comprende le commissioni di performance né i costi operativi, salvo che nel caso di spese di sottoscrizione/rimborso pagate dall'OICVM al momento dell'acquisto o della vendita di quote di un altro organismo di investimento collettivo. Per i fondi lanciati durante l'anno solare in corso, le spese correnti sono frutto di una stima.

Per maggiori informazioni in merito a commissioni, spese e metodi di calcolo della commissione di performance si rimanda alla sezione Commissioni e Spese del prospetto informativo, disponibile sul sito web www.robeco.com/luxembourg

Rendimenti passati



Modifiche

Prima del luglio 2012 il portafoglio era coperto in EUR, dal luglio 2012 l'esposizione valutaria non viene più coperta.

Valuta: EUR

Data prima NAV: 25-01-2008

La performance passata non è un valido indicatore dei risultati futuri. Il calcolo della performance passata tiene conto delle spese correnti, ma non delle commissioni di sottoscrizione e rimborso.

Informazioni pratiche

- La banca depositaria della Sicav è J.P. Morgan Bank Luxembourg S.A.
- Il presente documento riportante informazioni chiave per gli investitori descrive un comparto della Sicav, il prospetto informativo e le relazioni periodiche sono preparati per la Sicav nel suo complesso.
- Il prospetto inglese, la relazione (semestrale) annuale e i dati sulla politica di remunerazione dei dirigenti della società sono reperibili a titolo gratuito su www.robeco.com/luxembourg. Sul sito web sono inoltre pubblicati gli ultimi prezzi e altre informazioni.
- Le attività e le passività di ciascun comparto sono segregate a norma di legge. Le quote di un determinato comparto possono essere scambiate con un altro comparto della Sicav, come ulteriormente descritto nel prospetto informativo. La Sicav può offrire altre classi di azioni del comparto. Informazioni in merito a tali classi di azioni sono disponibili nell'appendice I del prospetto informativo.
- La legislazione fiscale dello Stato Membro di riferimento della Sicav potrebbe avere un impatto sulla posizione tributaria personale dell'investitore.
- Robeco Luxembourg S.A. può essere ritenuta responsabile esclusivamente sulla base di qualunque dichiarazione contenuta nel presente documento che risulti fuorviante, inesatta o incoerente con le rispettive parti del prospetto informativo della Sicav.

La Sicav Robeco Capital Growth Funds è autorizzata ai sensi della legge lussemburghese e disciplinata dalla CSSF (Commission de Surveillance du Secteur Financier).

Robeco Luxembourg S.A. è autorizzata ai sensi della legge lussemburghese e disciplinata dalla CSSF.

Informazioni chiave per gli investitori

Il presente documento contiene le informazioni chiave di cui tutti gli investitori devono disporre in relazione a questo fondo. Non si tratta di un documento promozionale. Le informazioni contenute nel presente documento, richieste dalla legge, hanno lo scopo di aiutarvi a capire la natura di questo fondo e i rischi ad esso connessi. Si raccomanda di prenderne visione, in modo da operare una scelta informata in merito all'opportunità di investire.

Robeco Chinese Equities D USD (LU0374106598)

Il comparto fa parte della SICAV Robeco Capital Growth Funds

Società di Gestione: Robeco Luxembourg S.A.

Obiettivi e politica di investimento

Robeco Chinese Equities investe nelle maggiori azioni cinesi quotate. La selezione di tali titoli azionari si basa sull'analisi dei fondamentali. Il fondo individua tematiche macroeconomiche interessanti e seleziona le società che presentano solidi fondamentali. Vengono selezionati titoli azionari sia esteri (quotati a Hong Kong e negli USA) sia, in misura limitata, cinesi. Il voto, l'engagement, l'integrazione dei criteri ESG e la politica di esclusione di Robeco fanno parte della politica di investimento.

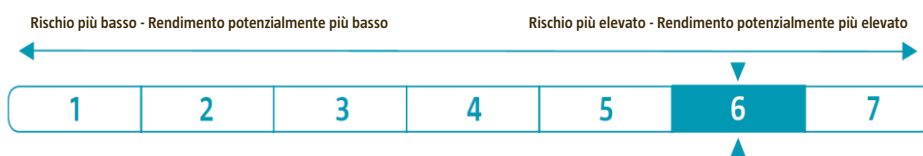
Il comparto può adottare una politica monetaria attiva al fine di generare un extra rendimento.

Il fondo non è correlato ad alcun benchmark.

Questa classe di azioni del fondo non distribuisce dividendi.

È possibile acquistare o vendere quote del fondo in qualunque giorno di valutazione. Questo fondo potrebbe non essere indicato per gli investitori che prevedono di ritirare il proprio capitale entro 7 Anni.

Profilo di rischio e rendimento



I dati storici, quali quelli utilizzati per calcolare l'indicatore sintetico, potrebbero non costituire un'indicazione affidabile circa il futuro profilo di rischio. La categoria di rischio/rendimento indicata potrebbe non rimanere invariata, e la classificazione potrebbe cambiare nel tempo. Una categoria più bassa non garantisce un investimento esente da rischi.

In generale, le azioni sono più volatili delle obbligazioni. I fondi specializzati per paese si concentrano su un segmento specifico del mercato azionario. Scegliendo di concentrarsi su un segmento specifico, il fondo diviene più volatile in quanto le oscillazioni dei prezzi delle azioni di tale Paese tendono ad avere un impatto maggiore sul valore del fondo.

I dati seguenti sono ritenuti rilevanti per questo fondo, e non si riflettono (adeguatamente) nell'indicatore:

- Il prodotto si concentra sui mercati emergenti. Le azioni quotate sui mercati emergenti sono, per propria natura, sufficientemente liquide ma il loro livello di liquidità, in determinate circostanze, potrebbe essere basso e influire sulla liquidità del prodotto stesso.
- Il prodotto investe o può investire in azioni "A" della Repubblica Popolare Cinese. L'investimento in azioni "A" della Repubblica Popolare Cinese comporta un rischio maggiore, prevalentemente di carattere normativo, di quote, di custodia e relativo al broker.

Spese

Le spese sono utilizzate per coprire i costi di gestione del fondo, ivi compresi i costi di marketing e di distribuzione. Tali spese riducono la crescita potenziale dell'investimento.

Spese una tantum prelevate prima o dopo l'investimento

Spese di sottoscrizione	3,00%
Commissioni di vendita	Nessuna
Spese di conversione	1,00%
Spese di rimborso	0,00%

Si tratta della percentuale massima che può essere prelevata dal vostro capitale prima che venga investito.

Spese prelevate dal fondo in un anno

Spese correnti	1,71%
----------------	-------

Spese prelevate dal fondo in determinate condizioni

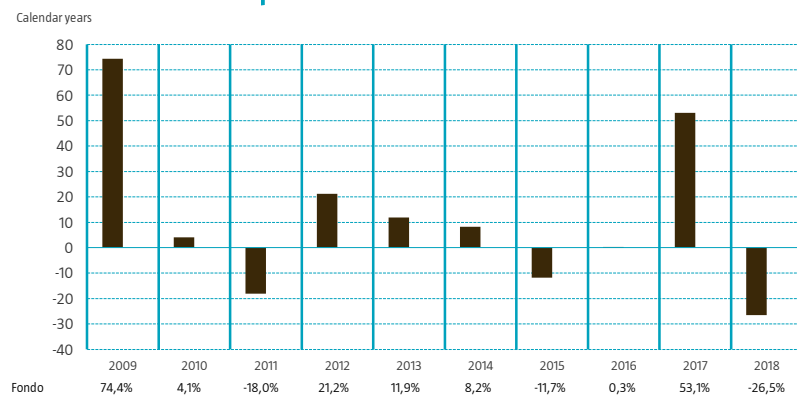
Commissioni di performance	Nessuna
----------------------------	---------

Le spese di sottoscrizione e rimborso indicate rappresentano importi massimi. Per conoscere l'effettiva spesa di sottoscrizione o di performance, contattate il consulente finanziario di fiducia o il distributore.

Le spese correnti si basano sulle spese per l'anno solare conclusosi il 31-12-2018. Tale cifra può eventualmente variare da un anno all'altro e non comprende le commissioni di performance né i costi operativi, salvo che nel caso di spese di sottoscrizione/rimborso pagate dall'OICVM al momento dell'acquisto o della vendita di quote di un altro organismo di investimento collettivo. Per i fondi lanciati durante l'anno solare in corso, le spese correnti sono frutto di una stima.

Per maggiori informazioni in merito a commissioni, spese e metodi di calcolo della commissione di performance si rimanda alla sezione Commissioni e Spese del prospetto informativo, disponibile sul sito web www.robeco.com/luxembourg

Rendimenti passati



Modifiche

Prima della data del 1 aprile 2018, il fondo utilizzava come benchmark MSCI China (Net Return). A partire dal 1 aprile 2018, il fondo non utilizza alcun benchmark per i propri investimenti, ma si avvale del MSCI China 10/40 come indice di riferimento.

Valuta: USD

Data prima NAV: 11-07-2008

La performance passata non è un valido indicatore dei risultati futuri. Il calcolo della performance passata tiene conto delle spese correnti, ma non delle commissioni di sottoscrizione e rimborso.

Informazioni pratiche

- La banca depositaria della Sicav è J.P. Morgan Bank Luxembourg S.A.
- Il presente documento riportante informazioni chiave per gli investitori descrive un comparto della Sicav, il prospetto informativo e le relazioni periodiche sono preparati per la Sicav nel suo complesso.
- Il prospetto inglese, la relazione (semestrale) annuale e i dati sulla politica di remunerazione dei dirigenti della società sono reperibili a titolo gratuito su www.robeco.com/luxembourg. Sul sito web sono inoltre pubblicati gli ultimi prezzi e altre informazioni.
- Le attività e le passività di ciascun comparto sono segregate a norma di legge. Le quote di un determinato comparto possono essere scambiate con un altro comparto della Sicav, come ulteriormente descritto nel prospetto informativo. La Sicav può offrire altre classi di azioni del comparto. Informazioni in merito a tali classi di azioni sono disponibili nell'appendice I del prospetto informativo.
- La legislazione fiscale dello Stato Membro di riferimento della Sicav potrebbe avere un impatto sulla posizione tributaria personale dell'investitore.
- Robeco Luxembourg S.A. può essere ritenuta responsabile esclusivamente sulla base di qualunque dichiarazione contenuta nel presente documento che risulti fuorviante, inesatta o incoerente con le rispettive parti del prospetto informativo della Sicav.

La Sicav Robeco Capital Growth Funds è autorizzata ai sensi della legge lussemburghese e disciplinata dalla CSSF (Commission de Surveillance du Secteur Financier).

Robeco Luxembourg S.A. è autorizzata ai sensi della legge lussemburghese e disciplinata dalla CSSF.

Informazioni chiave per gli investitori

Il presente documento contiene le informazioni chiave di cui tutti gli investitori devono disporre in relazione a questo fondo. Non si tratta di un documento promozionale. Le informazioni contenute nel presente documento, richieste dalla legge, hanno lo scopo di aiutarvi a capire la natura di questo fondo e i rischi ad esso connessi. Si raccomanda di prenderne visione, in modo da operare una scelta informata in merito all'opportunità di investire.

RobecoSAM Sustainable Food Equities D EUR (LU0374106754)

Si tratta di un comparto di Robeco Capital Growth Funds, SICAV

Società di Gestione: Robeco Luxembourg S.A.

Obiettivi e politica di investimento

La strategia RobecoSAM Sustainable Food investe nel settore della trasformazione alimentare. Si concentra in particolare sulla sicurezza e la qualità degli alimenti, i cambiamenti nei consumi e gli aumenti in produttività ottenuti grazie alla scienza e alla tecnologia. La strategia integra criteri di sostenibilità nell'ambito del processo di selezione dei titoli e tramite una valutazione di sostenibilità specifica per tema.

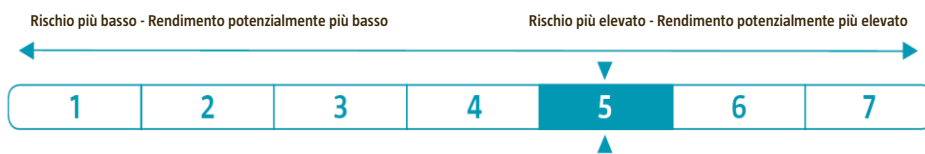
Il fondo può perseguire una politica valutaria attiva per generare rendimenti extra.

Il fondo non è correlato ad alcun benchmark.

Questa classe di azioni del fondo non distribuisce dividendi.

È possibile acquistare o vendere quote del fondo in qualunque giorno di valutazione. Questo fondo potrebbe non essere indicato per gli investitori che prevedono di ritirare il proprio capitale entro 7 Anni.

Profilo di rischio e rendimento



I dati storici, quali quelli utilizzati per calcolare l'indicatore sintetico, potrebbero non costituire un'indicazione affidabile circa il futuro profilo di rischio. La categoria di rischio/rendimento indicata potrebbe non rimanere invariata, e la classificazione potrebbe cambiare nel tempo. Una categoria più bassa non garantisce un investimento esente da rischi.

In generale, le azioni sono più volatili delle obbligazioni. I fondi azionari tematici si concentrano su un segmento specifico del mercato azionario. Scegliendo di concentrarsi su un segmento specifico, il fondo diviene più volatile in quanto le oscillazioni dei prezzi delle azioni all'interno del tema tendono ad avere un impatto maggiore sul valore del fondo.

I dati seguenti sono ritenuti rilevanti per questo fondo, e non si riflettono (adeguatamente) nell'indicatore:

- Non sono stati individuati ulteriori rischi per questo fondo che non si riflettano (adeguatamente) nell'indicatore.

Spese

Le spese sono utilizzate per coprire i costi di gestione del fondo, ivi compresi i costi di marketing e di distribuzione. Tali spese riducono la crescita potenziale dell'investimento.

Spese una tantum prelevate prima o dopo l'investimento

Spese di sottoscrizione	3,00%
Commissioni di vendita	Nessuna
Spese di conversione	1,00%
Spese di rimborso	Nessuna

Si tratta della percentuale massima che può essere prelevata dal vostro capitale prima che venga investito.

Spese prelevate dal fondo in un anno

Spese correnti	1,68%
----------------	-------

Spese prelevate dal fondo in determinate condizioni

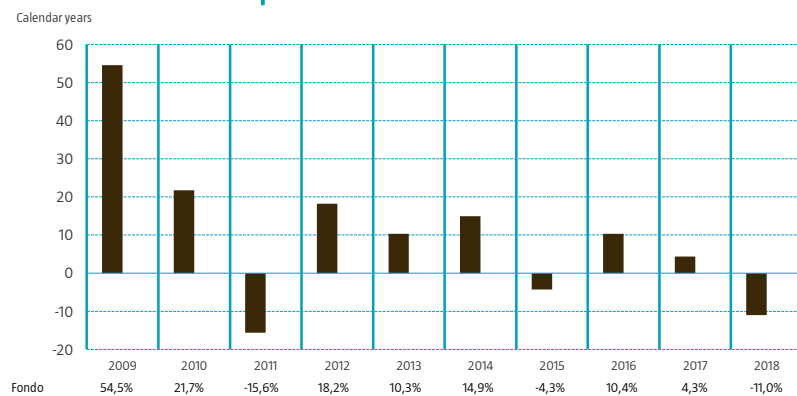
Commissioni di performance	Nessuna
----------------------------	---------

Le spese di sottoscrizione e rimborso indicate rappresentano importi massimi. Per conoscere l'effettiva spesa di sottoscrizione o di performance, contattate il consulente finanziario di fiducia o il distributore.

Le spese correnti si basano sulle spese per l'anno solare conclusosi il 31-12-2018. Tale cifra può eventualmente variare da un anno all'altro e non comprende le commissioni di performance né i costi operativi, salvo che nel caso di spese di sottoscrizione/rimborso pagate dall'OICVM al momento dell'acquisto o della vendita di quote di un altro organismo di investimento collettivo. Per i fondi lanciati durante l'anno solare in corso, le spese correnti sono frutto di una stima.

Per maggiori informazioni in merito a commissioni, spese e metodi di calcolo della commissione di performance si rimanda alla sezione Commissioni e Spese del prospetto informativo, disponibile sul sito web www.robeco.com/luxembourg

Rendimenti passati



Valuta: EUR

Data prima NAV: 29-08-2008

La performance passata non è un valido indicatore dei risultati futuri. Il calcolo della performance passata tiene conto delle spese correnti, ma non delle commissioni di sottoscrizione e rimborso.

Informazioni pratiche

- La banca depositaria della Sicav è J.P. Morgan Bank Luxembourg S.A.
- Il presente documento riportante informazioni chiave per gli investitori descrive un comparto della Sicav, il prospetto informativo e le relazioni periodiche sono preparati per la Sicav nel suo complesso.
- Il prospetto inglese, la relazione (semestrale) annuale e i dati sulla politica di remunerazione dei dirigenti della società sono reperibili a titolo gratuito su www.robeco.com/luxembourg. Sul sito web sono inoltre pubblicati gli ultimi prezzi e altre informazioni.
- Le attività e le passività di ciascun comparto sono segregate a norma di legge. Le quote di un determinato comparto possono essere scambiate con un altro comparto della Sicav, come ulteriormente descritto nel prospetto informativo. La Sicav può offrire altre classi di azioni del comparto. Informazioni in merito a tali classi di azioni sono disponibili nell'appendice I del prospetto informativo.
- La legislazione fiscale dello Stato Membro di riferimento della Sicav potrebbe avere un impatto sulla posizione tributaria personale dell'investitore.
- Robeco Luxembourg S.A. può essere ritenuta responsabile esclusivamente sulla base di qualunque dichiarazione contenuta nel presente documento che risulti fuorviante, inesatta o incoerente con le rispettive parti del prospetto informativo della Sicav.

La Sicav Robeco Capital Growth Funds è autorizzata ai sensi della legge lussemburghese e disciplinata dalla CSSF (Commission de Surveillance du Secteur Financier).

Robeco Luxembourg S.A. è autorizzata ai sensi della legge lussemburghese e disciplinata dalla CSSF.

Informazioni chiave per gli investitori

Il presente documento contiene le informazioni chiave di cui tutti gli investitori devono disporre in relazione a questo fondo. Non si tratta di un documento promozionale. Le informazioni contenute nel presente documento, richieste dalla legge, hanno lo scopo di aiutarvi a capire la natura di questo fondo e i rischi ad esso connessi. Si raccomanda di prenderne visione, in modo da operare una scelta informata in merito all'opportunità di investire.

Robeco Sustainable Global Stars Equities D EUR (LU0387754996)

Si tratta di un comparto di Robeco Capital Growth Funds, SICAV

Società di Gestione: Robeco Luxembourg S.A.

Obiettivi e politica di investimento

Robeco Sustainable Global Stars Equities investe in titoli azionari dei paesi sviluppati di tutto il mondo. La selezione di tali titoli azionari si basa sull'analisi dei fondamentali. Il fondo ha un portafoglio concentrato di titoli azionari con il più alto potenziale di crescita del valore. I titoli azionari vengono selezionati sulla base di un alto flusso di cassa disponibile, un interessante ritorno sul capitale investito e un profilo di sostenibilità costruttiva.

Il fondo può perseguire una politica valutaria attiva per generare rendimenti extra e può effettuare operazioni di copertura valutaria.

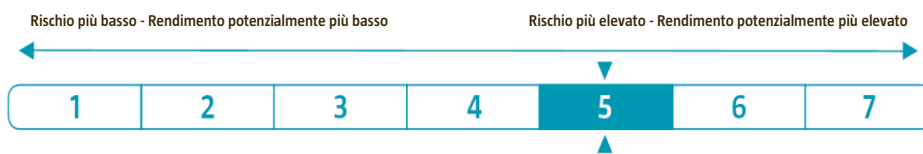
La maggioranza dei titoli azionari del fondo saranno emessi da società comprese nel benchmark. Il fondo potrà investire, a propria

discrezione, in società o settori non compresi nel benchmark sulla base di opportunità individuate tramite la ricerca ESG fondamentale o esclusiva. Il fondo potrà scostarsi in misura rilevante dalle ponderazioni del benchmark. Il fondo intende ottenere una performance migliore di quella del benchmark nel lungo termine, applicando al tempo stesso dei limiti al rischio di mercato che riducano la misura dello scostamento dal benchmark.

Questa classe di azioni del fondo non distribuisce dividendi.

È possibile acquistare o vendere quote del fondo in qualunque giorno di valutazione. Questo fondo potrebbe non essere indicato per gli investitori che prevedono di ritirare il proprio capitale entro 5 Anni.

Profilo di rischio e rendimento



I dati storici, quali quelli utilizzati per calcolare l'indicatore sintetico, potrebbero non costituire un'indicazione affidabile circa il futuro profilo di rischio. La categoria di rischio/rendimento indicata potrebbe non rimanere invariata, e la classificazione potrebbe cambiare nel tempo. Una categoria più bassa non garantisce un investimento esente da rischi.

In generale, le azioni sono più volatili delle obbligazioni. I fondi azionari con un focus globale e/o regionale sui mercati sviluppati sono ben diversificati per paesi e settori, divenendo così meno sensibili alle oscillazioni di prezzo.

I dati seguenti sono ritenuti rilevanti per questo fondo, e non si riflettono (adeguatamente) nell'indicatore:

- Non sono stati individuati ulteriori rischi per questo fondo che non si riflettano (adeguatamente) nell'indicatore.

Spese

Le spese sono utilizzate per coprire i costi di gestione del fondo, ivi compresi i costi di marketing e di distribuzione. Tali spese riducono la crescita potenziale dell'investimento.

Spese una tantum prelevate prima o dopo l'investimento

Spese di sottoscrizione	3,00%
Commissioni di vendita	Nessuna
Spese di conversione	1,00%
Spese di rimborso	0,00%

Si tratta della percentuale massima che può essere prelevata dal vostro capitale prima che venga investito.

Spese prelevate dal fondo in un anno

Spese correnti	1,44%
----------------	-------

Spese prelevate dal fondo in determinate condizioni

Commissioni di performance	15,00%
----------------------------	--------

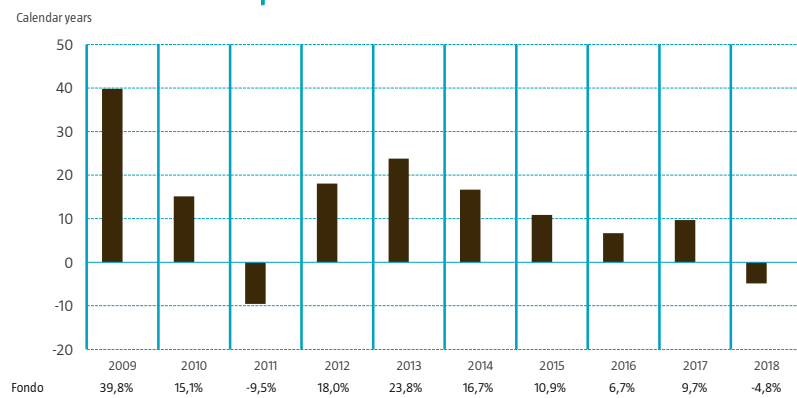
Per tali commissioni, si tratta della percentuale annua di rendimento ottenuta dal fondo in eccesso rispetto all'indice di riferimento, MSCI World Index EUR netto. Nell'anno 2018 la commissione di performance addebitata era dello 0%.

Le spese di sottoscrizione e rimborso indicate rappresentano importi massimi. Per conoscere l'effettiva spesa di sottoscrizione o di performance, contattate il consulente finanziario di fiducia o il distributore.

Le spese correnti si basano sulle spese per l'anno solare conclusosi il 31-12-2018. Tale cifra può eventualmente variare da un anno all'altro e non comprende le commissioni di performance né i costi operativi, salvo che nel caso di spese di sottoscrizione/rimborso pagate dall'OICVM al momento dell'acquisto o della vendita di quote di un altro organismo di investimento collettivo. Per i fondi lanciati durante l'anno solare in corso, le spese correnti sono frutto di una stima.

Per maggiori informazioni in merito a commissioni, spese e metodi di calcolo della commissione di performance si rimanda alla sezione Commissioni e Spese del prospetto informativo, disponibile sul sito web www.robeco.com/luxembourg

Rendimenti passati



Valuta: EUR

Data prima NAV: 10-11-2008

La performance passata non è un valido indicatore dei risultati futuri. Il calcolo della performance passata tiene conto delle spese correnti, ma non delle commissioni di sottoscrizione e rimborso.

Informazioni pratiche

- La banca depositaria della Sicav è J.P. Morgan Bank Luxembourg S.A.
- Il presente documento riportante informazioni chiave per gli investitori descrive un comparto della Sicav, il prospetto informativo e le relazioni periodiche sono preparati per la Sicav nel suo complesso.
- Il prospetto inglese, la relazione (semestrale) annuale e i dati sulla politica di remunerazione dei dirigenti della società sono reperibili a titolo gratuito su www.robeco.com/luxembourg. Sul sito web sono inoltre pubblicati gli ultimi prezzi e altre informazioni.
- Le attività e le passività di ciascun comparto sono segregate a norma di legge. Le quote di un determinato comparto possono essere scambiate con un altro comparto della Sicav, come ulteriormente descritto nel prospetto informativo. La Sicav può offrire altre classi di azioni del comparto. Informazioni in merito a tali classi di azioni sono disponibili nell'appendice I del prospetto informativo.
- La legislazione fiscale dello Stato Membro di riferimento della Sicav potrebbe avere un impatto sulla posizione tributaria personale dell'investitore.
- Robeco Luxembourg S.A. può essere ritenuta responsabile esclusivamente sulla base di qualunque dichiarazione contenuta nel presente documento che risulti fuorviante, inesatta o incoerente con le rispettive parti del prospetto informativo della Sicav.

La Sicav Robeco Capital Growth Funds è autorizzata ai sensi della legge lussemburghese e disciplinata dalla CSSF (Commission de Surveillance du Secteur Financier).

Robeco Luxembourg S.A. è autorizzata ai sensi della legge lussemburghese e disciplinata dalla CSSF.

Informazioni chiave per gli investitori

Il presente documento contiene le informazioni chiave di cui tutti gli investitori devono disporre in relazione a questo fondo. Non si tratta di un documento promozionale. Le informazioni contenute nel presente documento, richieste dalla legge, hanno lo scopo di aiutarvi a capire la natura di questo fondo e i rischi ad esso connessi. Si raccomanda di prenderne visione, in modo da operare una scelta informata in merito all'opportunità di investire.

Robeco BP US Premium Equities D EUR (LU0434928536)

Si tratta di un comparto di Robeco Capital Growth Funds, SICAV

Società di Gestione: Robeco Luxembourg S.A.

Obiettivi e politica di investimento

Robeco BP US Premium Equities è un fondo che investe in modo flessibile su diverse capitalizzazioni di mercato e settori. La selezione di tali titoli azionari si basa sull'analisi dei fondamentali. Il portafoglio è costruito dal basso in modo coerente per evidenziare una valutazione interessante, solidi fondamentali delle imprese e un miglioramento del dinamismo economico.

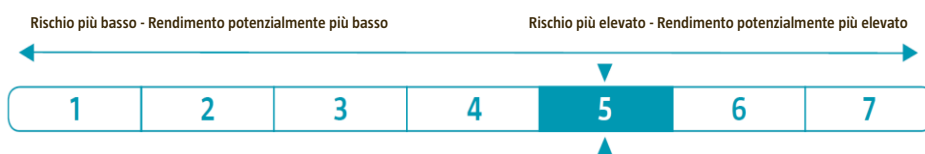
Gli investimenti vengono effettuati principalmente in valori mobiliari denominati in dollari USA. Il fondo è denominato in euro.

Il fondo non è correlato ad alcun benchmark.

Questa classe di azioni del fondo non distribuisce dividendi.

È possibile acquistare o vendere quote del fondo in qualunque giorno di valutazione. Questo fondo potrebbe non essere indicato per gli investitori che prevedono di ritirare il proprio capitale entro 5 Anni.

Profilo di rischio e rendimento



I dati storici, quali quelli utilizzati per calcolare l'indicatore sintetico, potrebbero non costituire un'indicazione affidabile circa il futuro profilo di rischio. La categoria di rischio/rendimento indicata potrebbe non rimanere invariata, e la classificazione potrebbe cambiare nel tempo. Una categoria più bassa non garantisce un investimento esente da rischi.

In generale, le azioni sono più volatili delle obbligazioni. I fondi specializzati per paese si concentrano su un segmento specifico del mercato azionario. Scegliendo di concentrarsi su un segmento specifico, il fondo diviene più volatile in quanto le oscillazioni dei prezzi delle azioni di tale Paese tendono ad avere un impatto maggiore sul valore del fondo.

I dati seguenti sono ritenuti rilevanti per questo fondo, e non si riflettono (adeguatamente) nell'indicatore:

- Non sono stati individuati ulteriori rischi per questo fondo che non si riflettano (adeguatamente) nell'indicatore.

Spese

Le spese sono utilizzate per coprire i costi di gestione del fondo, ivi compresi i costi di marketing e di distribuzione. Tali spese riducono la crescita potenziale dell'investimento.

Spese una tantum prelevate prima o dopo l'investimento

Spese di sottoscrizione	3,00%
Commissioni di vendita	0,00%
Spese di conversione	1,00%
Spese di rimborso	0,00%

Si tratta della percentuale massima che può essere prelevata dal vostro capitale prima che venga investito.

Spese prelevate dal fondo in un anno

Spese correnti	1,67%
----------------	-------

Spese prelevate dal fondo in determinate condizioni

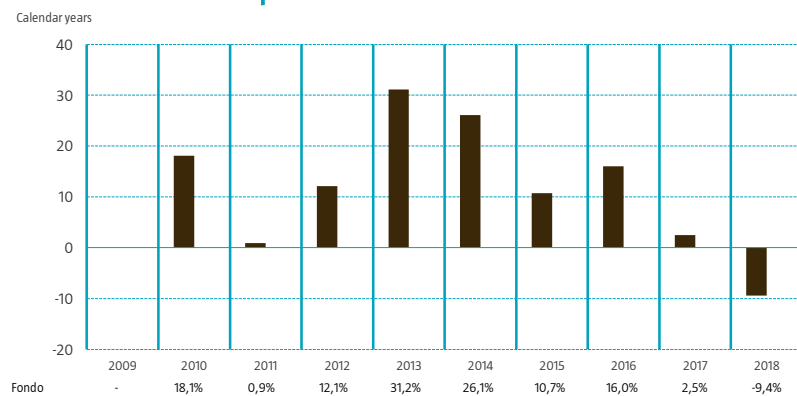
Commissioni di performance	Nessuna
----------------------------	---------

Le spese di sottoscrizione e rimborso indicate rappresentano importi massimi. Per conoscere l'effettiva spesa di sottoscrizione o di performance, contattate il consulente finanziario di fiducia o il distributore.

Le spese correnti si basano sulle spese per l'anno solare conclusosi il 31-12-2018. Tale cifra può eventualmente variare da un anno all'altro e non comprende le commissioni di performance né i costi operativi, salvo che nel caso di spese di sottoscrizione/rimborso pagate dall'OICVM al momento dell'acquisto o della vendita di quote di un altro organismo di investimento collettivo. Per i fondi lanciati durante l'anno solare in corso, le spese correnti sono frutto di una stima.

Per maggiori informazioni in merito a commissioni, spese e metodi di calcolo della commissione di performance si rimanda alla sezione Commissioni e Spese del prospetto informativo, disponibile sul sito web www.robeco.com/luxembourg

Rendimenti passati



Modifiche

A decorrere dal 31 agosto 2016 il fondo Robeco US Premium Equities sarà ridenominato Robeco BP US Premium Equities.

Valuta: EUR

Data prima NAV: 13-07-2009

La performance passata non è un valido indicatore dei risultati futuri. Il calcolo della performance passata tiene conto delle spese correnti, ma non delle commissioni di sottoscrizione e rimborso.

Informazioni pratiche

- La banca depositaria della Sicav è J.P. Morgan Bank Luxembourg S.A.
- Il presente documento riportante informazioni chiave per gli investitori descrive un comparto della Sicav, il prospetto informativo e le relazioni periodiche sono preparati per la Sicav nel suo complesso.
- Il prospetto inglese, la relazione (semestrale) annuale e i dati sulla politica di remunerazione dei dirigenti della società sono reperibili a titolo gratuito su www.robeco.com/luxembourg. Sul sito web sono inoltre pubblicati gli ultimi prezzi e altre informazioni.
- Le attività e le passività di ciascun comparto sono segregate a norma di legge. Le quote di un determinato comparto possono essere scambiate con un altro comparto della Sicav, come ulteriormente descritto nel prospetto informativo. La Sicav può offrire altre classi di azioni del comparto. Informazioni in merito a tali classi di azioni sono disponibili nell'appendice I del prospetto informativo.
- La legislazione fiscale dello Stato Membro di riferimento della Sicav potrebbe avere un impatto sulla posizione tributaria personale dell'investitore.
- Robeco Luxembourg S.A. può essere ritenuta responsabile esclusivamente sulla base di qualunque dichiarazione contenuta nel presente documento che risulti fuorviante, inesatta o incoerente con le rispettive parti del prospetto informativo della Sicav.

La Sicav Robeco Capital Growth Funds è autorizzata ai sensi della legge lussemburghese e disciplinata dalla CSSF (Commission de Surveillance du Secteur Financier).

Robeco Luxembourg S.A. è autorizzata ai sensi della legge lussemburghese e disciplinata dalla CSSF.

Informazioni chiave per gli investitori

Il presente documento contiene le informazioni chiave di cui tutti gli investitori devono disporre in relazione a questo fondo. Non si tratta di un documento promozionale. Le informazioni contenute nel presente documento, richieste dalla legge, hanno lo scopo di aiutarvi a capire la natura di questo fondo e i rischi ad esso connessi. Si raccomanda di prenderne visione, in modo da operare una scelta informata in merito all'opportunità di investire.

Robeco Chinese Equities E EUR (LU0440072071)

Il comparto fa parte della SICAV Robeco Capital Growth Funds.

Società di Gestione: Robeco Luxembourg S.A.

Obiettivi e politica di investimento

Robeco Chinese Equities investe nelle maggiori azioni cinesi quotate. La selezione di tali titoli azionari si basa sull'analisi dei fondamentali. Il fondo individua tematiche macroeconomiche interessanti e seleziona le società che presentano solidi fondamentali. Vengono selezionati titoli azionari sia esteri (quotati a Hong Kong e negli USA) sia, in misura limitata, cinesi. Il voto, l'engagement, l'integrazione dei criteri ESG e la politica di esclusione di Robeco fanno parte della politica di investimento.

Il comparto può adottare una politica monetaria attiva al fine di generare un extra rendimento.

Il fondo non è correlato ad alcun benchmark.

Questa classe di azioni del fondo distribuirà dividendi.

È possibile acquistare o vendere quote del fondo in qualunque giorno di valutazione. Questo fondo potrebbe non essere indicato per gli investitori che prevedono di ritirare il proprio capitale entro 7 Anni.

Profilo di rischio e rendimento



I dati storici, quali quelli utilizzati per calcolare l'indicatore sintetico, potrebbero non costituire un'indicazione affidabile circa il futuro profilo di rischio. La categoria di rischio/rendimento indicata potrebbe non rimanere invariata, e la classificazione potrebbe cambiare nel tempo. Una categoria più bassa non garantisce un investimento esente da rischi.

In generale, le azioni sono più volatili delle obbligazioni. I fondi specializzati per paese si concentrano su un segmento specifico del mercato azionario. Scegliendo di concentrarsi su un segmento specifico, il fondo diviene più volatile in quanto le oscillazioni dei prezzi delle azioni di tale Paese tendono ad avere un impatto maggiore sul valore del fondo.

I dati seguenti sono ritenuti rilevanti per questo fondo, e non si riflettono (adeguatamente) nell'indicatore:

- Il prodotto si concentra sui mercati emergenti. Le azioni quotate sui mercati emergenti sono, per propria natura, sufficientemente liquide ma il loro livello di liquidità, in determinate circostanze, potrebbe essere basso e influire sulla liquidità del prodotto stesso.
- Il prodotto investe o può investire in azioni "A" della Repubblica Popolare Cinese. L'investimento in azioni "A" della Repubblica Popolare Cinese comporta un rischio maggiore, prevalentemente di carattere normativo, di quote, di custodia e relativo al broker.

Spese

Le spese sono utilizzate per coprire i costi di gestione del fondo, ivi compresi i costi di marketing e di distribuzione. Tali spese riducono la crescita potenziale dell'investimento.

Spese una tantum prelevate prima o dopo l'investimento

Spese di sottoscrizione	3,00%
Commissioni di vendita	Nessuna
Spese di conversione	1,00%
Spese di rimborso	0,00%

Si tratta della percentuale massima che può essere prelevata dal vostro capitale prima che venga investito.

Spese prelevate dal fondo in un anno

Spese correnti	1,71%
----------------	-------

Spese prelevate dal fondo in determinate condizioni

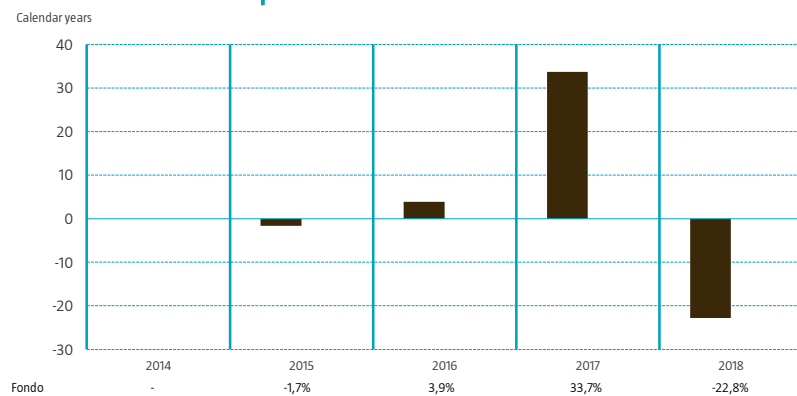
Commissioni di performance	Nessuna
----------------------------	---------

Le spese di sottoscrizione e rimborso indicate rappresentano importi massimi. Per conoscere l'effettiva spesa di sottoscrizione o di performance, contattate il consulente finanziario di fiducia o il distributore.

Le spese correnti si basano sulle spese per l'anno solare conclusosi il 31-12-2018. Tale cifra può eventualmente variare da un anno all'altro e non comprende le commissioni di performance né i costi operativi, salvo che nel caso di spese di sottoscrizione/rimborso pagate dall'OICVM al momento dell'acquisto o della vendita di quote di un altro organismo di investimento collettivo. Per i fondi lanciati durante l'anno solare in corso, le spese correnti sono frutto di una stima.

Per maggiori informazioni in merito a commissioni, spese e metodi di calcolo della commissione di performance si rimanda alla sezione Commissioni e Spese del prospetto informativo, disponibile sul sito web www.robeco.com/luxembourg

Rendimenti passati



Modifiche

Prima della data del 1 aprile 2018, il fondo utilizzava come benchmark MSCI China (Net Return). A partire dal 1 aprile 2018, il fondo non utilizza alcun benchmark per i propri investimenti, ma si avvale del MSCI China 10/40 come indice di riferimento.

Valuta: EUR

Data prima NAV: 26-11-2014

La performance passata non è un valido indicatore dei risultati futuri. Il calcolo della performance passata tiene conto delle spese correnti, ma non delle commissioni di sottoscrizione e rimborso.

Informazioni pratiche

- La banca depositaria della Sicav è J.P. Morgan Bank Luxembourg S.A.
- Il presente documento riportante informazioni chiave per gli investitori descrive un comparto della Sicav, il prospetto informativo e le relazioni periodiche sono preparati per la Sicav nel suo complesso.
- Il prospetto inglese, la relazione (semestrale) annuale e i dati sulla politica di remunerazione dei dirigenti della società sono reperibili a titolo gratuito su www.robeco.com/luxembourg. Sul sito web sono inoltre pubblicati gli ultimi prezzi e altre informazioni.
- Le attività e le passività di ciascun comparto sono segregate a norma di legge. Le quote di un determinato comparto possono essere scambiate con un altro comparto della Sicav, come ulteriormente descritto nel prospetto informativo. La Sicav può offrire altre classi di azioni del comparto. Informazioni in merito a tali classi di azioni sono disponibili nell'appendice I del prospetto informativo.
- La legislazione fiscale dello Stato Membro di riferimento della Sicav potrebbe avere un impatto sulla posizione tributaria personale dell'investitore.
- Robeco Luxembourg S.A. può essere ritenuta responsabile esclusivamente sulla base di qualunque dichiarazione contenuta nel presente documento che risulti fuorviante, inesatta o incoerente con le rispettive parti del prospetto informativo della Sicav.

La Sicav Robeco Capital Growth Funds è autorizzata ai sensi della legge lussemburghese e disciplinata dalla CSSF (Commission de Surveillance du Secteur Financier).

Robeco Luxembourg S.A. è autorizzata ai sensi della legge lussemburghese e disciplinata dalla CSSF.

Informazioni chiave per gli investitori

Il presente documento contiene le informazioni chiave di cui tutti gli investitori devono disporre in relazione a questo fondo. Non si tratta di un documento promozionale. Le informazioni contenute nel presente documento, richieste dalla legge, hanno lo scopo di aiutarvi a capire la natura di questo fondo e i rischi ad esso connessi. Si raccomanda di prenderne visione, in modo da operare una scelta informata in merito all'opportunità di investire.

Robeco BP US Large Cap Equities D EUR (LU0474363974)

Si tratta di un comparto di Robeco Capital Growth Funds, SICAV

Società di Gestione: Robeco Luxembourg S.A.

Obiettivi e politica di investimento

Robeco BP US Large Cap Equities investe in titoli azionari di società a capitalizzazione elevata negli Stati Uniti. La selezione di tali titoli azionari si basa sull'analisi dei fondamentali. Il fondo è composto principalmente da titoli azionari con una capitalizzazione di mercato di oltre 2 miliardi di dollari USA. Il suo processo di tipo bottom-up per la selezione delle azioni cerca di trovare titoli sottovalutati e si basa su un approccio disciplinato di tipo value, una intensa ricerca interna e l'avversione per il rischio.

Gli investimenti vengono effettuati esclusivamente in valori mobiliari denominati in dollari USA. Il fondo è denominato in euro. I derivati sono utilizzati ai fini della copertura in Euro della valuta.

Il fondo non è correlato ad alcun benchmark.

Questa classe di azioni del fondo non distribuisce dividendi.

È possibile acquistare o vendere quote del fondo in qualunque giorno di valutazione. Questo fondo potrebbe non essere indicato per gli investitori che prevedono di ritirare il proprio capitale entro 5 Anni.

Profilo di rischio e rendimento



I dati storici, quali quelli utilizzati per calcolare l'indicatore sintetico, potrebbero non costituire un'indicazione affidabile circa il futuro profilo di rischio. La categoria di rischio/rendimento indicata potrebbe non rimanere invariata, e la classificazione potrebbe cambiare nel tempo. Una categoria più bassa non garantisce un investimento esente da rischi.

In generale, le azioni sono più volatili delle obbligazioni. I fondi specializzati per paese si concentrano su un segmento specifico del mercato azionario. Scegliendo di concentrarsi su un segmento specifico, il fondo diviene più volatile in quanto le oscillazioni dei prezzi delle azioni di tale Paese tendono ad avere un impatto maggiore sul valore del fondo.

I dati seguenti sono ritenuti rilevanti per questo fondo, e non si riflettono (adeguatamente) nell'indicatore:

- Non sono stati individuati ulteriori rischi per questo fondo che non si riflettano (adeguatamente) nell'indicatore.

Spese

Le spese sono utilizzate per coprire i costi di gestione del fondo, ivi compresi i costi di marketing e di distribuzione. Tali spese riducono la crescita potenziale dell'investimento.

Spese una tantum prelevate prima o dopo l'investimento

Spese di sottoscrizione	3,00%
Commissioni di vendita	Nessuna
Spese di conversione	1,00%
Spese di rimborso	0,00%

Si tratta della percentuale massima che può essere prelevata dal vostro capitale prima che venga investito.

Spese prelevate dal fondo in un anno

Spese correnti	1,42%
----------------	-------

Spese prelevate dal fondo in determinate condizioni

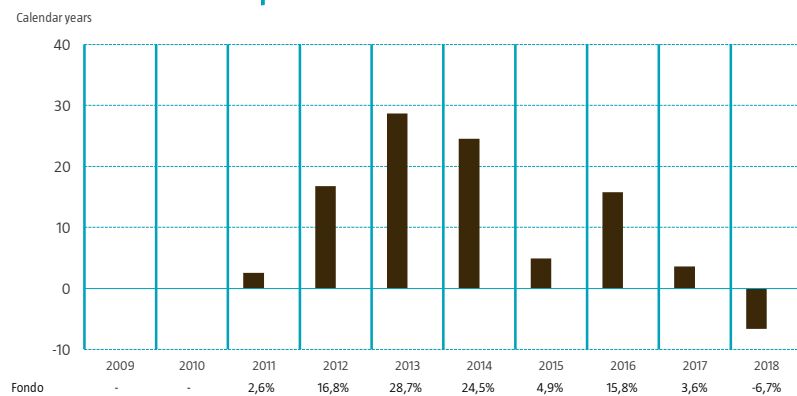
Commissioni di performance	Nessuna
----------------------------	---------

Le spese di sottoscrizione e rimborso indicate rappresentano importi massimi. Per conoscere l'effettiva spesa di sottoscrizione o di performance, contattate il consulente finanziario di fiducia o il distributore.

Le spese correnti si basano sulle spese per l'anno solare conclusosi il 31-12-2018. Tale cifra può eventualmente variare da un anno all'altro e non comprende le commissioni di performance né i costi operativi, salvo che nel caso di spese di sottoscrizione/rimborso pagate dall'OICVM al momento dell'acquisto o della vendita di quote di un altro organismo di investimento collettivo. Per i fondi lanciati durante l'anno solare in corso, le spese correnti sono frutto di una stima.

Per maggiori informazioni in merito a commissioni, spese e metodi di calcolo della commissione di performance si rimanda alla sezione Commissioni e Spese del prospetto informativo, disponibile sul sito web www.robeco.com/luxembourg

Rendimenti passati



Modifiche

A decorrere dal 31 agosto 2016 il fondo Robeco US Large Cap Equities sarà ridenominato Robeco BP US Large Cap Equities.

Valuta: EUR

Data prima NAV: 04-01-2010

La performance passata non è un valido indicatore dei risultati futuri. Il calcolo della performance passata tiene conto delle spese correnti, ma non delle commissioni di sottoscrizione e rimborso.

Informazioni pratiche

- La banca depositaria della Sicav è J.P. Morgan Bank Luxembourg S.A.
- Il presente documento riportante informazioni chiave per gli investitori descrive un comparto della Sicav, il prospetto informativo e le relazioni periodiche sono preparati per la Sicav nel suo complesso.
- Il prospetto inglese, la relazione (semestrale) annuale e i dati sulla politica di remunerazione dei dirigenti della società sono reperibili a titolo gratuito su www.robeco.com/luxembourg. Sul sito web sono inoltre pubblicati gli ultimi prezzi e altre informazioni.
- Le attività e le passività di ciascun comparto sono segregate a norma di legge. Le quote di un determinato comparto possono essere scambiate con un altro comparto della Sicav, come ulteriormente descritto nel prospetto informativo. La Sicav può offrire altre classi di azioni del comparto. Informazioni in merito a tali classi di azioni sono disponibili nell'appendice I del prospetto informativo.
- La legislazione fiscale dello Stato Membro di riferimento della Sicav potrebbe avere un impatto sulla posizione tributaria personale dell'investitore.
- Robeco Luxembourg S.A. può essere ritenuta responsabile esclusivamente sulla base di qualunque dichiarazione contenuta nel presente documento che risulti fuorviante, inesatta o incoerente con le rispettive parti del prospetto informativo della Sicav.

La Sicav Robeco Capital Growth Funds è autorizzata ai sensi della legge lussemburghese e disciplinata dalla CSSF (Commission de Surveillance du Secteur Financier).

Robeco Luxembourg S.A. è autorizzata ai sensi della legge lussemburghese e disciplinata dalla CSSF.

Informazioni chiave per gli investitori

Il presente documento contiene le informazioni chiave di cui tutti gli investitori devono disporre in relazione a questo fondo. Non si tratta di un documento promozionale. Le informazioni contenute nel presente documento, richieste dalla legge, hanno lo scopo di aiutarvi a capire la natura di questo fondo e i rischi ad esso connessi. Si raccomanda di prenderne visione, in modo da operare una scelta informata in merito all'opportunità di investire.

Robeco Asia-Pacific Equities D USD (LU0487305319)

Il comparto fa parte della SICAV Robeco Capital Growth Funds.

Società di Gestione: Robeco Luxembourg S.A.

Obiettivi e politica di investimento

Robeco Asia-Pacific Equities investe in titoli azionari nei paesi sviluppati ed emergenti dell'Area Asia-Pacifico. La selezione di tali titoli azionari si basa sull'analisi dei fondamentali. Il fondo si concentra sulla selezione dei titoli azionari.

L'allocazione per paese è un driver di performance meno importante, implementato tramite coperture per paese e valuta. Il voto, l'engagement, l'integrazione dei criteri ESG e la politica di esclusione di Robeco fanno parte della politica di investimento.

Il comparto può adottare una politica monetaria attiva al fine di generare un extra rendimento.

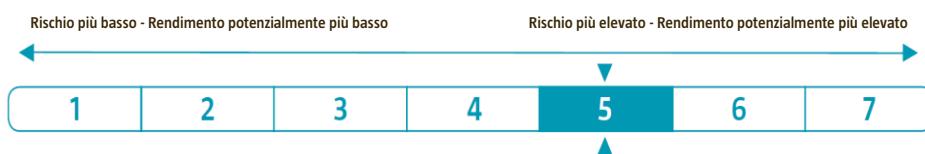
Benchmark: MSCI AC Asia Pacific Index (Net Return, USD)

Il fondo intende ottenere una performance migliore assumendo posizioni che si discostano dal benchmark.

Questa classe di azioni del fondo non distribuisce dividendi.

È possibile acquistare o vendere quote del fondo in qualunque giorno di valutazione. Questo fondo potrebbe non essere indicato per gli investitori che prevedono di ritirare il proprio capitale entro 5 Anni.

Profilo di rischio e rendimento



I dati storici, quali quelli utilizzati per calcolare l'indicatore sintetico, potrebbero non costituire un'indicazione affidabile circa il futuro profilo di rischio. La categoria di rischio/rendimento indicata potrebbe non rimanere invariata, e la classificazione potrebbe cambiare nel tempo. Una categoria più bassa non garantisce un investimento esente da rischi.

In generale, le azioni sono più volatili delle obbligazioni. I fondi specializzati per area geografica si concentrano su un segmento specifico del mercato azionario. Scegliendo di concentrarsi su un segmento specifico, il fondo diviene più volatile in quanto le oscillazioni dei prezzi delle azioni di tale area geografica tendono ad avere un impatto maggiore sul valore del fondo.

I dati seguenti sono ritenuti rilevanti per questo fondo, e non si riflettono (adeguatamente) nell'indicatore:

- Il prodotto si concentra sui mercati emergenti. Le azioni quotate sui mercati emergenti sono, per propria natura, sufficientemente liquide ma il loro livello di liquidità, in determinate circostanze, potrebbe essere basso e influire sulla liquidità del prodotto stesso.
- Il prodotto investe o può investire in azioni "A" della Repubblica Popolare Cinese. L'investimento in azioni "A" della Repubblica Popolare Cinese comporta un rischio maggiore, prevalentemente di carattere normativo, di quote, di custodia e relativo al broker.

Spese

Le spese sono utilizzate per coprire i costi di gestione del fondo, ivi compresi i costi di marketing e di distribuzione. Tali spese riducono la crescita potenziale dell'investimento.

Spese una tantum prelevate prima o dopo l'investimento

Spese di sottoscrizione	3,00%
Commissioni di vendita	Nessuna
Spese di conversione	1,00%
Spese di rimborso	0,00%

Si tratta della percentuale massima che può essere prelevata dal vostro capitale prima che venga investito.

Spese prelevate dal fondo in un anno

Spese correnti	1,70%
----------------	-------

Spese prelevate dal fondo in determinate condizioni

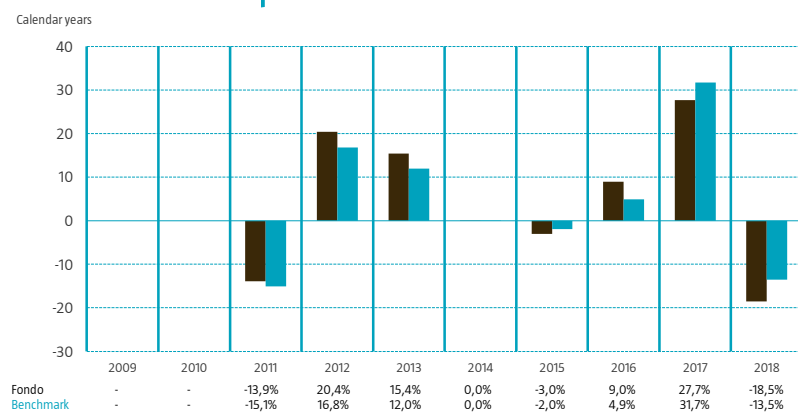
Commissioni di performance	Nessuna
----------------------------	---------

Le spese di sottoscrizione e rimborso indicate rappresentano importi massimi. Per conoscere l'effettiva spesa di sottoscrizione o di performance, contattate il consulente finanziario di fiducia o il distributore.

Le spese correnti si basano sulle spese per l'anno solare conclusosi il 31-12-2018. Tale cifra può eventualmente variare da un anno all'altro e non comprende le commissioni di performance né i costi operativi, salvo che nel caso di spese di sottoscrizione/rimborso pagate dall'OICVM al momento dell'acquisto o della vendita di quote di un altro organismo di investimento collettivo. Per i fondi lanciati durante l'anno solare in corso, le spese correnti sono frutto di una stima.

Per maggiori informazioni in merito a commissioni, spese e metodi di calcolo della commissione di performance si rimanda alla sezione Commissioni e Spese del prospetto informativo, disponibile sul sito web www.robeco.com/luxembourg

Rendimenti passati



Modifiche

La performance è stata conseguita in circostanze diverse da quelle attuali. Il benchmark è stato sostituito in data 1.1.2010 dall'MSCI All Country Pacific Asia Pacific; in data 5.10.2007 dall'MSCI Japan 40% e dall'MSCI All Country Pacific Asia Pacific ex Japan 60%; in data 1.11.2003 dal Topix Japan 40% e dall'MSCI All Country Asia Pacific ex Japan Index 60%; prima dell' 1.11.2003 l'indice di riferimento era l'MSCI Asia Pacific ex Japan.

Valuta: USD

Data prima NAV: 18-02-2010

La performance passata non è un valido indicatore dei risultati futuri. Il calcolo della performance passata tiene conto delle spese correnti, ma non delle commissioni di sottoscrizione e rimborso.

Informazioni pratiche

- La banca depositaria della Sicav è J.P. Morgan Bank Luxembourg S.A.
- Il presente documento riportante informazioni chiave per gli investitori descrive un comparto della Sicav, il prospetto informativo e le relazioni periodiche sono preparati per la Sicav nel suo complesso.
- Il prospetto inglese, la relazione (semestrale) annuale e i dati sulla politica di remunerazione dei dirigenti della società sono reperibili a titolo gratuito su www.robeco.com/luxembourg. Sul sito web sono inoltre pubblicati gli ultimi prezzi e altre informazioni.
- Le attività e le passività di ciascun comparto sono segregate a norma di legge. Le quote di un determinato comparto possono essere scambiate con un altro comparto della Sicav, come ulteriormente descritto nel prospetto informativo. La Sicav può offrire altre classi di azioni del comparto. Informazioni in merito a tali classi di azioni sono disponibili nell'appendice I del prospetto informativo.
- La legislazione fiscale dello Stato Membro di riferimento della Sicav potrebbe avere un impatto sulla posizione tributaria personale dell'investitore.
- Robeco Luxembourg S.A. può essere ritenuta responsabile esclusivamente sulla base di qualunque dichiarazione contenuta nel presente documento che risulti fuorviante, inesatta o incoerente con le rispettive parti del prospetto informativo della Sicav.

La Sicav Robeco Capital Growth Funds è autorizzata ai sensi della legge lussemburghese e disciplinata dalla CSSF (Commission de Surveillance du Secteur Financier).

Robeco Luxembourg S.A. è autorizzata ai sensi della legge lussemburghese e disciplinata dalla CSSF.

Informazioni chiave per gli investitori

Il presente documento contiene le informazioni chiave di cui tutti gli investitori devono disporre in relazione a questo fondo. Non si tratta di un documento promozionale. Le informazioni contenute nel presente documento, richieste dalla legge, hanno lo scopo di aiutarvi a capire la natura di questo fondo e i rischi ad esso connessi. Si raccomanda di prenderne visione, in modo da operare una scelta informata in merito all'opportunità di investire.

Robeco BP US Large Cap Equities D USD (LU0510167009)

Si tratta di un comparto di Robeco Capital Growth Funds, SICAV

Società di Gestione: Robeco Luxembourg S.A.

Obiettivi e politica di investimento

Robeco BP US Large Cap Equities investe in titoli azionari di società a capitalizzazione elevata negli Stati Uniti. La selezione di tali titoli azionari si basa sull'analisi dei fondamentali. Il fondo è composto principalmente da titoli azionari con una capitalizzazione di mercato di oltre 2 miliardi di dollari USA. Il suo processo di tipo bottom-up per la selezione delle azioni cerca di trovare titoli sottovalutati e si basa su un approccio disciplinato di tipo value, una intensa ricerca interna e l'avversione per il rischio.

Gli investimenti vengono effettuati esclusivamente in valori mobiliari denominati in dollari USA.

Il fondo non è correlato ad alcun benchmark.

Questa classe di azioni del fondo non distribuisce dividendi.

È possibile acquistare o vendere quote del fondo in qualunque giorno di valutazione. Questo fondo potrebbe non essere indicato per gli investitori che prevedono di ritirare il proprio capitale entro 5 Anni.

Profilo di rischio e rendimento



I dati storici, quali quelli utilizzati per calcolare l'indicatore sintetico, potrebbero non costituire un'indicazione affidabile circa il futuro profilo di rischio. La categoria di rischio/rendimento indicata potrebbe non rimanere invariata, e la classificazione potrebbe cambiare nel tempo. Una categoria più bassa non garantisce un investimento esente da rischi.

In generale, le azioni sono più volatili delle obbligazioni. I fondi specializzati per paese si concentrano su un segmento specifico del mercato azionario. Scegliendo di concentrarsi su un segmento specifico, il fondo diviene più volatile in quanto le oscillazioni dei prezzi delle azioni di tale Paese tendono ad avere un impatto maggiore sul valore del fondo.

I dati seguenti sono ritenuti rilevanti per questo fondo, e non si riflettono (adeguatamente) nell'indicatore:

- Non sono stati individuati ulteriori rischi per questo fondo che non si riflettano (adeguatamente) nell'indicatore.

Spese

Le spese sono utilizzate per coprire i costi di gestione del fondo, ivi compresi i costi di marketing e di distribuzione. Tali spese riducono la crescita potenziale dell'investimento.

Spese una tantum prelevate prima o dopo l'investimento

Spese di sottoscrizione	3,00%
Commissioni di vendita	Nessuna
Spese di conversione	1,00%
Spese di rimborso	0,00%

Si tratta della percentuale massima che può essere prelevata dal vostro capitale prima che venga investito.

Spese prelevate dal fondo in un anno

Spese correnti	1,42%
----------------	-------

Spese prelevate dal fondo in determinate condizioni

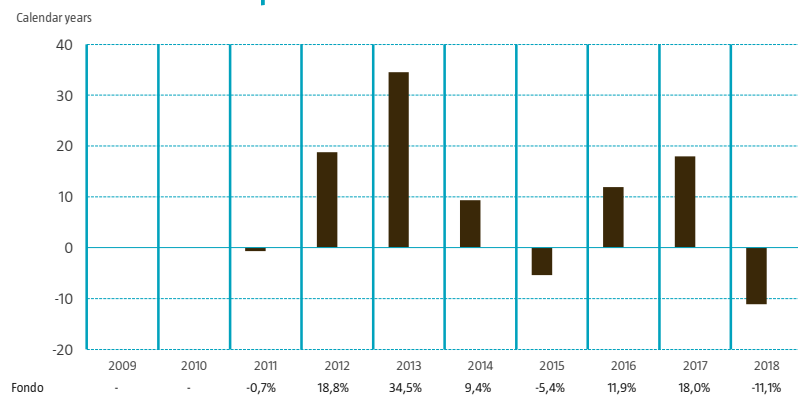
Commissioni di performance	Nessuna
----------------------------	---------

Le spese di sottoscrizione e rimborso indicate rappresentano importi massimi. Per conoscere l'effettiva spesa di sottoscrizione o di performance, contattate il consulente finanziario di fiducia o il distributore.

Le spese correnti si basano sulle spese per l'anno solare conclusosi il 31-12-2018. Tale cifra può eventualmente variare da un anno all'altro e non comprende le commissioni di performance né i costi operativi, salvo che nel caso di spese di sottoscrizione/rimborso pagate dall'OICVM al momento dell'acquisto o della vendita di quote di un altro organismo di investimento collettivo. Per i fondi lanciati durante l'anno solare in corso, le spese correnti sono frutto di una stima.

Per maggiori informazioni in merito a commissioni, spese e metodi di calcolo della commissione di performance si rimanda alla sezione Commissioni e Spese del prospetto informativo, disponibile sul sito web www.robeco.com/luxembourg

Rendimenti passati



Modifiche

A decorrere dal 31 agosto 2016 il fondo Robeco US Large Cap Equities sarà ridenominato Robeco BP US Large Cap Equities.

Valuta: USD

Data prima NAV: 28-05-2010

La performance passata non è un valido indicatore dei risultati futuri. Il calcolo della performance passata tiene conto delle spese correnti, ma non delle commissioni di sottoscrizione e rimborso.

Informazioni pratiche

- La banca depositaria della Sicav è J.P. Morgan Bank Luxembourg S.A.
- Il presente documento riportante informazioni chiave per gli investitori descrive un comparto della Sicav, il prospetto informativo e le relazioni periodiche sono preparati per la Sicav nel suo complesso.
- Il prospetto inglese, la relazione (semestrale) annuale e i dati sulla politica di remunerazione dei dirigenti della società sono reperibili a titolo gratuito su www.robeco.com/luxembourg. Sul sito web sono inoltre pubblicati gli ultimi prezzi e altre informazioni.
- Le attività e le passività di ciascun comparto sono segregate a norma di legge. Le quote di un determinato comparto possono essere scambiate con un altro comparto della Sicav, come ulteriormente descritto nel prospetto informativo. La Sicav può offrire altre classi di azioni del comparto. Informazioni in merito a tali classi di azioni sono disponibili nell'appendice I del prospetto informativo.
- La legislazione fiscale dello Stato Membro di riferimento della Sicav potrebbe avere un impatto sulla posizione tributaria personale dell'investitore.
- Robeco Luxembourg S.A. può essere ritenuta responsabile esclusivamente sulla base di qualunque dichiarazione contenuta nel presente documento che risulti fuorviante, inesatta o incoerente con le rispettive parti del prospetto informativo della Sicav.

La Sicav Robeco Capital Growth Funds è autorizzata ai sensi della legge lussemburghese e disciplinata dalla CSSF (Commission de Surveillance du Secteur Financier).

Robeco Luxembourg S.A. è autorizzata ai sensi della legge lussemburghese e disciplinata dalla CSSF.

Informazioni chiave per gli investitori

Il presente documento contiene le informazioni chiave di cui tutti gli investitori devono disporre in relazione a questo fondo. Non si tratta di un documento promozionale. Le informazioni contenute nel presente documento, richieste dalla legge, hanno lo scopo di aiutarvi a capire la natura di questo fondo e i rischi ad esso connessi. Si raccomanda di prenderne visione, in modo da operare una scelta informata in merito all'opportunità di investire.

Robeco BP US Large Cap Equities DH EUR (LU0510167264)

Il comparto fa parte della SICAV Robeco Capital Growth Funds

Società di Gestione: Robeco Luxembourg S.A.

Obiettivi e politica di investimento

Robeco BP US Large Cap Equities investe in titoli azionari di società a capitalizzazione elevata negli Stati Uniti. La selezione di tali titoli azionari si basa sull'analisi dei fondamentali. Il fondo è composto principalmente da titoli azionari con una capitalizzazione di mercato di oltre 2 miliardi di dollari USA. Il suo processo di tipo bottom-up per la selezione delle azioni cerca di trovare titoli sottovalutati e si basa su un approccio disciplinato di tipo value, una intensa ricerca interna e l'avversione per il rischio.

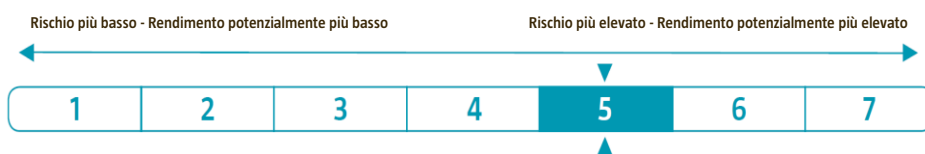
Gli investimenti riguardano esclusivamente titoli denominati in dollari USA. Il comparto è denominato in euro.

Il fondo non è correlato ad alcun benchmark.

Questa classe di azioni del fondo non distribuisce dividendi.

È possibile acquistare o vendere quote del fondo in qualunque giorno di valutazione. Questo fondo potrebbe non essere indicato per gli investitori che prevedono di ritirare il proprio capitale entro 5 Anni.

Profilo di rischio e rendimento



I dati storici, quali quelli utilizzati per calcolare l'indicatore sintetico, potrebbero non costituire un'indicazione affidabile circa il futuro profilo di rischio. La categoria di rischio/rendimento indicata potrebbe non rimanere invariata, e la classificazione potrebbe cambiare nel tempo. Una categoria più bassa non garantisce un investimento esente da rischi.

In generale, le azioni sono più volatili delle obbligazioni. I fondi specializzati per paese si concentrano su un segmento specifico del mercato azionario. Scegliendo di concentrarsi su un segmento specifico, il fondo diviene più volatile in quanto le oscillazioni dei prezzi delle azioni di tale Paese tendono ad avere un impatto maggiore sul valore del fondo.

I dati seguenti sono ritenuti rilevanti per questo fondo, e non si riflettono (adeguatamente) nell'indicatore:

- Il prodotto si avvale di derivati in cambi per coprire il rischio valutario. Una controparte in derivati può essere inadempiente in relazione al rispetto dei propri obblighi. Si tratta di un rischio controparte che viene mitigato con il ricorso a garanzie.

Spese

Le spese sono utilizzate per coprire i costi di gestione del fondo, ivi compresi i costi di marketing e di distribuzione. Tali spese riducono la crescita potenziale dell'investimento.

Spese una tantum prelevate prima o dopo l'investimento

Spese di sottoscrizione	3,00%
Commissioni di vendita	Nessuna
Spese di conversione	1,00%
Spese di rimborso	0,00%

Si tratta della percentuale massima che può essere prelevata dal vostro capitale prima che venga investito.

Spese prelevate dal fondo in un anno

Spese correnti	1,43%
----------------	-------

Spese prelevate dal fondo in determinate condizioni

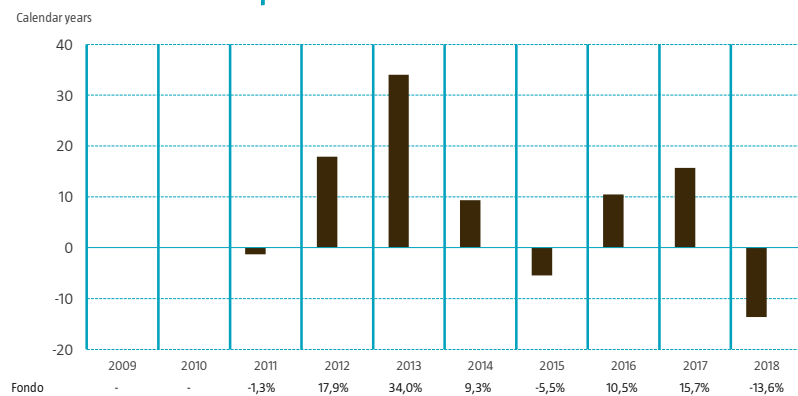
Commissioni di performance	Nessuna
----------------------------	---------

Le spese di sottoscrizione e rimborso indicate rappresentano importi massimi. Per conoscere l'effettiva spesa di sottoscrizione o di performance, contattate il consulente finanziario di fiducia o il distributore.

Le spese correnti si basano sulle spese per l'anno solare conclusosi il 31-12-2018. Tale cifra può eventualmente variare da un anno all'altro e non comprende le commissioni di performance né i costi operativi, salvo che nel caso di spese di sottoscrizione/rimborso pagate dall'OICVM al momento dell'acquisto o della vendita di quote di un altro organismo di investimento collettivo. Per i fondi lanciati durante l'anno solare in corso, le spese correnti sono frutto di una stima.

Per maggiori informazioni in merito a commissioni, spese e metodi di calcolo della commissione di performance si rimanda alla sezione Commissioni e Spese del prospetto informativo, disponibile sul sito web www.robeco.com/luxembourg

Rendimenti passati



Modifiche

A decorrere dal 31 agosto 2016 il fondo Robeco US Large Cap Equities sarà ridenominato Robeco BP US Large Cap Equities.

Valuta: EUR

Data prima NAV: 28-05-2010

La performance passata non è un valido indicatore dei risultati futuri. Il calcolo della performance passata tiene conto delle spese correnti, ma non delle commissioni di sottoscrizione e rimborso.

Informazioni pratiche

- La banca depositaria della Sicav è J.P. Morgan Bank Luxembourg S.A.
- Il presente documento riportante informazioni chiave per gli investitori descrive un comparto della Sicav, il prospetto informativo e le relazioni periodiche sono preparati per la Sicav nel suo complesso.
- Il prospetto inglese, la relazione (semestrale) annuale e i dati sulla politica di remunerazione dei dirigenti della società sono reperibili a titolo gratuito su www.robeco.com/luxembourg. Sul sito web sono inoltre pubblicati gli ultimi prezzi e altre informazioni.
- Le attività e le passività di ciascun comparto sono segregate a norma di legge. Le quote di un determinato comparto possono essere scambiate con un altro comparto della Sicav, come ulteriormente descritto nel prospetto informativo. La Sicav può offrire altre classi di azioni del comparto. Informazioni in merito a tali classi di azioni sono disponibili nell'appendice I del prospetto informativo.
- La legislazione fiscale dello Stato Membro di riferimento della Sicav potrebbe avere un impatto sulla posizione tributaria personale dell'investitore.
- Robeco Luxembourg S.A. può essere ritenuta responsabile esclusivamente sulla base di qualunque dichiarazione contenuta nel presente documento che risulti fuorviante, inesatta o incoerente con le rispettive parti del prospetto informativo della Sicav.

La Sicav Robeco Capital Growth Funds è autorizzata ai sensi della legge lussemburghese e disciplinata dalla CSSF (Commission de Surveillance du Secteur Financier).

Robeco Luxembourg S.A. è autorizzata ai sensi della legge lussemburghese e disciplinata dalla CSSF.

Informazioni chiave per gli investitori

Il presente documento contiene le informazioni chiave di cui tutti gli investitori devono disporre in relazione a questo fondo. Non si tratta di un documento promozionale. Le informazioni contenute nel presente documento, richieste dalla legge, hanno lo scopo di aiutarvi a capire la natura di questo fondo e i rischi ad esso connessi. Si raccomanda di prenderne visione, in modo da operare una scelta informata in merito all'opportunità di investire.

Robeco Global Consumer Trends Equities D USD (LU0554840073)

Si tratta di un comparto di Robeco Capital Growth Funds, SICAV

Società di Gestione: Robeco Luxembourg S.A.

Obiettivi e politica di investimento

Robeco Global Consumer Trends Equities investe in azioni di paesi sviluppati ed emergenti di tutto il mondo. La selezione di tali titoli azionari si basa sull'analisi dei fondamentali. Il fondo investe in numerosi trend di crescita strutturale nell'ambito della spesa al consumo. Il primo trend è quello relativo al "consumo digitale". Il secondo trend riguarda la crescente spesa al consumo nei paesi emergenti. Il terzo trend si concentra sull'attrattiva dei "marchi solidi". I gestori del fondo puntano a selezionare i titoli azionari di quelle che sono strutturalmente le aziende di maggior successo nell'ambito di questi trend.

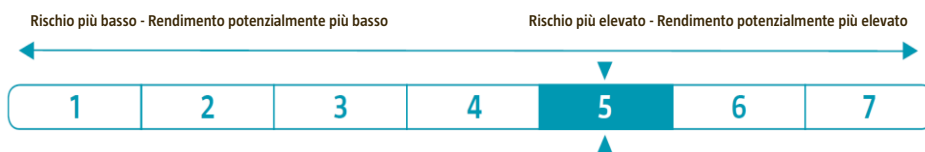
Il fondo può concludere operazioni di copertura valutaria. Di norma, non si applicano coperture valutarie.

Il fondo non è correlato ad alcun benchmark.

Questa classe di azioni del fondo non distribuisce dividendi.

È possibile acquistare o vendere quote del fondo in qualunque giorno di valutazione. Questo fondo potrebbe non essere indicato per gli investitori che prevedono di ritirare il proprio capitale entro 7 Anni.

Profilo di rischio e rendimento



I dati storici, quali quelli utilizzati per calcolare l'indicatore sintetico, potrebbero non costituire un'indicazione affidabile circa il futuro profilo di rischio. La categoria di rischio/rendimento indicata potrebbe non rimanere invariata, e la classificazione potrebbe cambiare nel tempo. Una categoria più bassa non garantisce un investimento esente da rischi.

In generale, le azioni sono più volatili delle obbligazioni. I fondi azionari tematici si concentrano su un segmento specifico del mercato azionario. Scegliendo di concentrarsi su un segmento specifico, il fondo diviene più volatile in quanto le oscillazioni dei prezzi delle azioni all'interno del tema tendono ad avere un impatto maggiore sul valore del fondo.

I dati seguenti sono ritenuti rilevanti per questo fondo, e non si riflettono (adeguatamente) nell'indicatore:

- Il prodotto investe o può investire in azioni "A" della Repubblica Popolare Cinese. L'investimento in azioni "A" della Repubblica Popolare Cinese comporta un rischio maggiore, prevalentemente di carattere normativo, di quote, di custodia e relativo al broker.

Spese

Le spese sono utilizzate per coprire i costi di gestione del fondo, ivi compresi i costi di marketing e di distribuzione. Tali spese riducono la crescita potenziale dell'investimento.

Spese una tantum prelevate prima o dopo l'investimento

Spese di sottoscrizione	3,00%
Commissioni di vendita	Nessuna
Spese di conversione	1,00%
Spese di rimborso	0,00%

Si tratta della percentuale massima che può essere prelevata dal vostro capitale prima che venga investito.

Spese prelevate dal fondo in un anno

Spese correnti	1,70%
----------------	-------

Spese prelevate dal fondo in determinate condizioni

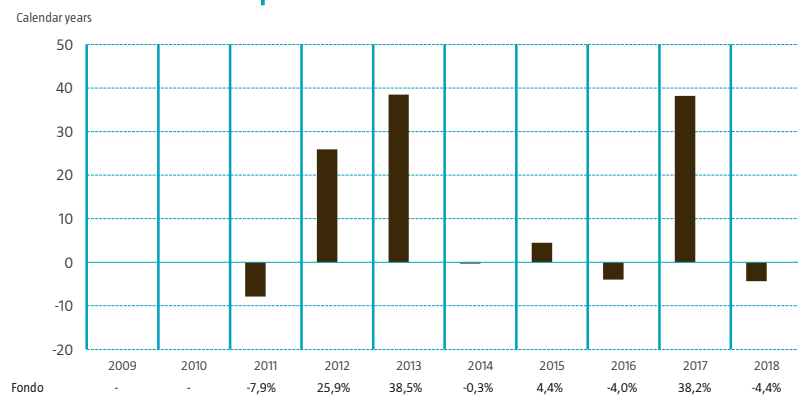
Commissioni di performance	Nessuna
----------------------------	---------

Le spese di sottoscrizione e rimborso indicate rappresentano importi massimi. Per conoscere l'effettiva spesa di sottoscrizione o di performance, contattate il consulente finanziario di fiducia o il distributore.

Le spese correnti si basano sulle spese per l'anno solare conclusosi il 31-12-2018. Tale cifra può eventualmente variare da un anno all'altro e non comprende le commissioni di performance né i costi operativi, salvo che nel caso di spese di sottoscrizione/rimborso pagate dall'OICVM al momento dell'acquisto o della vendita di quote di un altro organismo di investimento collettivo. Per i fondi lanciati durante l'anno solare in corso, le spese correnti sono frutto di una stima.

Per maggiori informazioni in merito a commissioni, spese e metodi di calcolo della commissione di performance si rimanda alla sezione Commissioni e Spese del prospetto informativo, disponibile sul sito web www.robeco.com/luxembourg

Rendimenti passati



Modifiche

La performance è stata ottenuta in circostanze non più valide. In data 30 novembre 2009, il fondo Robeco Consumer Goods Equities è stato convertito da fondo settoriale in fondo basato sui trend: Robeco Global Consumer Trends Equities. Il fondo può investire in tutte le regioni e in tutti i settori.

Valuta: USD

Data prima NAV: 15-11-2010

La performance passata non è un valido indicatore dei risultati futuri. Il calcolo della performance passata tiene conto delle spese correnti, ma non delle commissioni di sottoscrizione e rimborso.

Informazioni pratiche

- La banca depositaria della Sicav è J.P. Morgan Bank Luxembourg S.A.
- Il presente documento riportante informazioni chiave per gli investitori descrive un comparto della Sicav, il prospetto informativo e le relazioni periodiche sono preparati per la Sicav nel suo complesso.
- Il prospetto inglese, la relazione (semestrale) annuale e i dati sulla politica di remunerazione dei dirigenti della società sono reperibili a titolo gratuito su www.robeco.com/luxembourg. Sul sito web sono inoltre pubblicati gli ultimi prezzi e altre informazioni.
- Le attività e le passività di ciascun comparto sono segregate a norma di legge. Le quote di un determinato comparto possono essere scambiate con un altro comparto della Sicav, come ulteriormente descritto nel prospetto informativo. La Sicav può offrire altre classi di azioni del comparto. Informazioni in merito a tali classi di azioni sono disponibili nell'appendice I del prospetto informativo.
- La legislazione fiscale dello Stato Membro di riferimento della Sicav potrebbe avere un impatto sulla posizione tributaria personale dell'investitore.
- Robeco Luxembourg S.A. può essere ritenuta responsabile esclusivamente sulla base di qualunque dichiarazione contenuta nel presente documento che risulti fuorviante, inesatta o incoerente con le rispettive parti del prospetto informativo della Sicav.

La Sicav Robeco Capital Growth Funds è autorizzata ai sensi della legge lussemburghese e disciplinata dalla CSSF (Commission de Surveillance du Secteur Financier).

Robeco Luxembourg S.A. è autorizzata ai sensi della legge lussemburghese e disciplinata dalla CSSF.

Informazioni chiave per gli investitori

Il presente documento contiene le informazioni chiave di cui tutti gli investitori devono disporre in relazione a questo fondo. Non si tratta di un documento promozionale. Le informazioni contenute nel presente documento, richieste dalla legge, hanno lo scopo di aiutarvi a capire la natura di questo fondo e i rischi ad esso connessi. Si raccomanda di prenderne visione, in modo da operare una scelta informata in merito all'opportunità di investire.

Robeco QI Emerging Markets Active Equities D USD (LU0565011698)

Il comparto fa parte della SICAV Robeco Capital Growth Funds

Società di Gestione: Robeco Luxembourg S.A.

Obiettivi e politica di investimento

Robeco QI Emerging Markets Active Equities investe in titoli azionari dei paesi emergenti di tutto il mondo. La selezione di tali titoli azionari si basa su un modello quantitativo. Il fondo segue una strategia di investimento di tipo bottom-up al fine di ottenere un'esposizione a fattori di rendimento comprovati, quali value, quality e momentum, nel rispetto di un budget di tracking error. L'obiettivo del fondo è quello di ottenere in maniera continua rendimenti superiori a quelli dell'indice, attraverso un'esposizione ampiamente diversificata al nostro modello multi-fattore integrato di selezione titoli.

Il rischio valutario non sarà coperto. Pertanto, le oscillazioni dei tassi di cambio influiranno direttamente sul prezzo delle azioni del fondo.

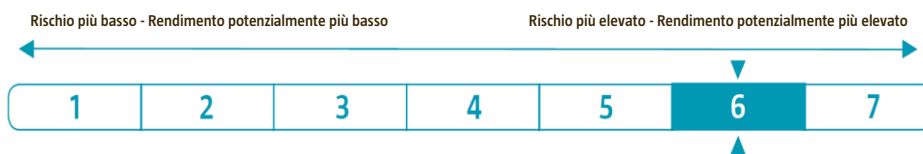
Benchmark: MSCI Emerging Markets Index (Net Return, USD)

Il fondo intende ottenere una performance migliore assumendo posizioni che si discostano dal benchmark.

Questa classe di azioni del fondo non distribuisce dividendi.

È possibile acquistare o vendere quote del fondo in qualunque giorno di valutazione. Questo fondo potrebbe non essere indicato per gli investitori che prevedono di ritirare il proprio capitale entro 7 Anni.

Profilo di rischio e rendimento



I dati storici, quali quelli utilizzati per calcolare l'indicatore sintetico, potrebbero non costituire un'indicazione affidabile circa il futuro profilo di rischio. La categoria di rischio/rendimento indicata potrebbe non rimanere invariata, e la classificazione potrebbe cambiare nel tempo. Una categoria più bassa non garantisce un investimento esente da rischi.

In generale, le azioni sono più volatili delle obbligazioni. I mercati emergenti sono considerati un investimento più volatile in quanto il potenziale di crescita è elevato ma la situazione politica ed economica è di solito meno stabile e meno sviluppata. Ciò comporta oscillazioni maggiori nei prezzi e una volatilità superiore a quella dei mercati sviluppati.

I dati seguenti sono ritenuti rilevanti per questo fondo, e non si riflettono (adeguatamente) nell'indicatore:

- Il prodotto si concentra sui mercati emergenti. Le azioni quotate sui mercati emergenti sono, per propria natura, sufficientemente liquide ma il loro livello di liquidità, in determinate circostanze, potrebbe essere basso e influire sulla liquidità del prodotto stesso.
- Il prodotto investe o può investire in azioni "A" della Repubblica Popolare Cinese. L'investimento in azioni "A" della Repubblica Popolare Cinese comporta un rischio maggiore, prevalentemente di carattere normativo, di quote, di custodia e relativo al broker.

Spese

Le spese sono utilizzate per coprire i costi di gestione del fondo, ivi compresi i costi di marketing e di distribuzione. Tali spese riducono la crescita potenziale dell'investimento.

Spese una tantum prelevate prima o dopo l'investimento

Spese di sottoscrizione	3,00%
Commissioni di vendita	Nessuna
Spese di conversione	1,00%
Spese di rimborso	0,00%

Si tratta della percentuale massima che può essere prelevata dal vostro capitale prima che venga investito.

Spese prelevate dal fondo in un anno

Spese correnti	1,51%
----------------	-------

Spese prelevate dal fondo in determinate condizioni

Commissioni di performance	Nessuna
----------------------------	---------

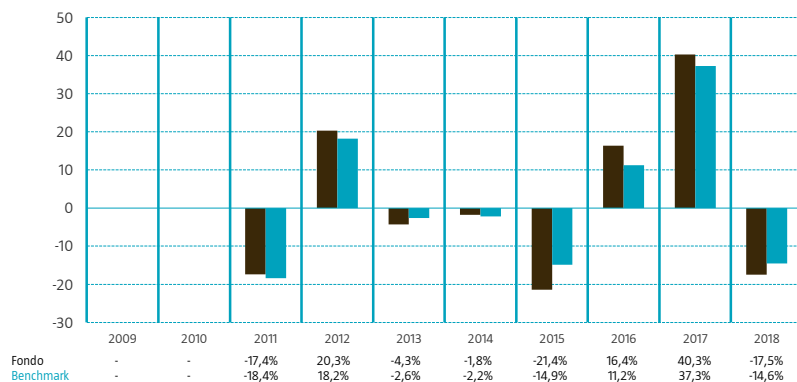
Le spese di sottoscrizione e rimborso indicate rappresentano importi massimi. Per conoscere l'effettiva spesa di sottoscrizione o di performance, contattate il consulente finanziario di fiducia o il distributore.

Le spese correnti si basano sulle spese per l'anno solare conclusosi il 31-12-2018. Tale cifra può eventualmente variare da un anno all'altro e non comprende le commissioni di performance né i costi operativi, salvo che nel caso di spese di sottoscrizione/rimborso pagate dall'OICVM al momento dell'acquisto o della vendita di quote di un altro organismo di investimento collettivo. Per i fondi lanciati durante l'anno solare in corso, le spese correnti sono frutto di una stima.

Per maggiori informazioni in merito a commissioni, spese e metodi di calcolo della commissione di performance si rimanda alla sezione Commissioni e Spese del prospetto informativo, disponibile sul sito web www.robeco.com/luxembourg

Rendimenti passati

Calendar years



Valuta: USD

Data prima NAV: 29-11-2010

La performance passata non è un valido indicatore dei risultati futuri. Il calcolo della performance passata tiene conto delle spese correnti, ma non delle commissioni di sottoscrizione e rimborso.

Informazioni pratiche

- La banca depositaria della Sicav è J.P. Morgan Bank Luxembourg S.A.
- Il presente documento riportante informazioni chiave per gli investitori descrive un comparto della Sicav, il prospetto informativo e le relazioni periodiche sono preparati per la Sicav nel suo complesso.
- Il prospetto inglese, la relazione (semestrale) annuale e i dati sulla politica di remunerazione dei dirigenti della società sono reperibili a titolo gratuito su www.robeco.com/luxembourg. Sul sito web sono inoltre pubblicati gli ultimi prezzi e altre informazioni.
- Le attività e le passività di ciascun comparto sono segregate a norma di legge. Le quote di un determinato comparto possono essere scambiate con un altro comparto della Sicav, come ulteriormente descritto nel prospetto informativo. La Sicav può offrire altre classi di azioni del comparto. Informazioni in merito a tali classi di azioni sono disponibili nell'appendice I del prospetto informativo.
- La legislazione fiscale dello Stato Membro di riferimento della Sicav potrebbe avere un impatto sulla posizione tributaria personale dell'investitore.
- Robeco Luxembourg S.A. può essere ritenuta responsabile esclusivamente sulla base di qualunque dichiarazione contenuta nel presente documento che risulti fuorviante, inesatta o incoerente con le rispettive parti del prospetto informativo della Sicav.

La Sicav Robeco Capital Growth Funds è autorizzata ai sensi della legge lussemburghese e disciplinata dalla CSSF (Commission de Surveillance du Secteur Financier).

Robeco Luxembourg S.A. è autorizzata ai sensi della legge lussemburghese e disciplinata dalla CSSF.

Informazioni chiave per gli investitori

Il presente documento contiene le informazioni chiave di cui tutti gli investitori devono disporre in relazione a questo fondo. Non si tratta di un documento promozionale. Le informazioni contenute nel presente documento, richieste dalla legge, hanno lo scopo di aiutarvi a capire la natura di questo fondo e i rischi ad esso connessi. Si raccomanda di prenderne visione, in modo da operare una scelta informata in merito all'opportunità di investire.

Robeco QI Emerging Conservative Equities B EUR (LU0582532197)

Si tratta di un comparto di Robeco Capital Growth Funds, SICAV

Società di Gestione: Robeco Luxembourg S.A.

Obiettivi e politica di investimento

Robeco QI Emerging Conservative Equities investe in titoli azionari a bassa volatilità dei paesi emergenti di tutto il mondo. La selezione di tali titoli azionari si basa su un'analisi quantitativa. L'obiettivo a lungo termine del fondo è quello di ottenere rendimenti pari o maggiori di quelli sui mercati azionari emergenti, con un minor rischio di perdita atteso. I titoli a basso rischio selezionati sono caratterizzati da elevati rendimenti azionari, valutazioni interessanti, uno slancio rilevante e revisioni positive degli analisti. Ciò comporta un portafoglio di azioni difensive diversificato e a bassa rotazione, che intende ottenere rendimenti azionari stabili e un reddito elevato.

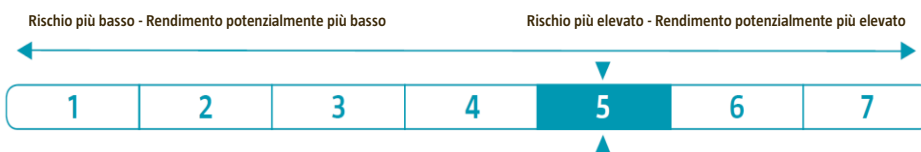
Il rischio valutario non sarà coperto. Pertanto, le oscillazioni dei tassi di cambio influiranno direttamente sul prezzo delle azioni del fondo.

Benchmark: MSCI Emerging Markets Index (Net Return, EUR)

Il fondo può discostarsi dal benchmark in misura considerevole e utilizzare il benchmark prevalentemente per determinare l'universo di investimento e ai fini della diversificazione e di rilevamento della performance.

Questa classe di azioni del fondo distribuirà dividendi. È possibile acquistare o vendere quote del fondo in qualunque giorno di valutazione. Questo fondo potrebbe non essere indicato per gli investitori che prevedono di ritirare il proprio capitale entro 7 Anni.

Profilo di rischio e rendimento



I dati storici, quali quelli utilizzati per calcolare l'indicatore sintetico, potrebbero non costituire un'indicazione affidabile circa il futuro profilo di rischio. La categoria di rischio/rendimento indicata potrebbe non rimanere invariata, e la classificazione potrebbe cambiare nel tempo. Una categoria più bassa non garantisce un investimento esente da rischi.

In generale, le azioni sono più volatili delle obbligazioni. I mercati emergenti sono considerati un investimento più volatile in quanto il potenziale di crescita è elevato ma la situazione politica ed economica è di solito meno stabile e meno sviluppata. Ciò comporta oscillazioni maggiori nei prezzi e una volatilità superiore a quella dei mercati sviluppati. Il fondo ha una volatilità inferiore rispetto ad altri fondi azionari dei mercati emergenti, in quanto si concentra in maniera specifica su azioni con scarsa volatilità dei mercati emergenti.

I dati seguenti sono ritenuti rilevanti per questo fondo, e non si riflettono (adeguatamente) nell'indicatore:

- Il prodotto si concentra sui mercati emergenti. Le azioni quotate sui mercati emergenti sono, per propria natura, sufficientemente liquide ma il loro livello di liquidità, in determinate circostanze, potrebbe essere basso e influire sulla liquidità del prodotto stesso.
- Il prodotto investe o può investire in azioni "A" della Repubblica Popolare Cinese. L'investimento in azioni "A" della Repubblica Popolare Cinese comporta un rischio maggiore, prevalentemente di carattere normativo, di quote, di custodia e relativo al broker.

Spese

Le spese sono utilizzate per coprire i costi di gestione del fondo, ivi compresi i costi di marketing e di distribuzione. Tali spese riducono la crescita potenziale dell'investimento.

Spese una tantum prelevate prima o dopo l'investimento

Spese di sottoscrizione	3,00%
Commissioni di vendita	Nessuna
Spese di conversione	1,00%
Spese di rimborso	0,00%

Si tratta della percentuale massima che può essere prelevata dal vostro capitale prima che venga investito.

Spese prelevate dal fondo in un anno

Spese correnti	1,50%
----------------	-------

Spese prelevate dal fondo in determinate condizioni

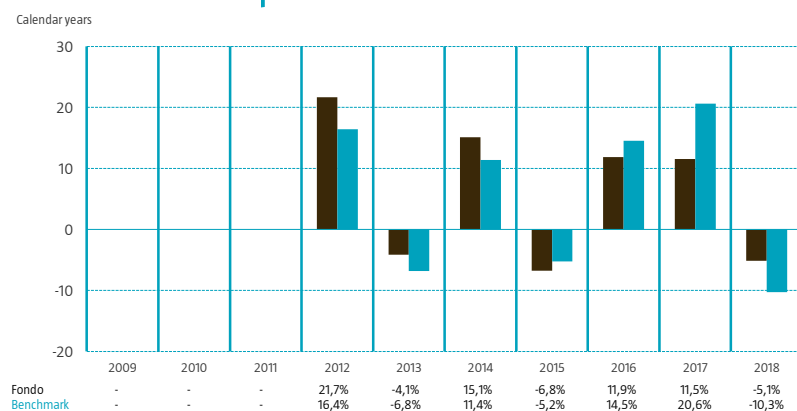
Commissioni di performance	Nessuna
----------------------------	---------

Le spese di sottoscrizione e rimborso indicate rappresentano importi massimi. Per conoscere l'effettiva spesa di sottoscrizione o di performance, contattate il consulente finanziario di fiducia o il distributore.

Le spese correnti si basano sulle spese per l'anno solare conclusosi il 31-12-2018. Tale cifra può eventualmente variare da un anno all'altro e non comprende le commissioni di performance né i costi operativi, salvo che nel caso di spese di sottoscrizione/rimborso pagate dall'OICVM al momento dell'acquisto o della vendita di quote di un altro organismo di investimento collettivo. Per i fondi lanciati durante l'anno solare in corso, le spese correnti sono frutto di una stima.

Per maggiori informazioni in merito a commissioni, spese e metodi di calcolo della commissione di performance si rimanda alla sezione Commissioni e Spese del prospetto informativo, disponibile sul sito web www.robeco.com/luxembourg

Rendimenti passati



Valuta: EUR

Data prima NAV: 14-02-2011

La performance passata non è un valido indicatore dei risultati futuri. Il calcolo della performance passata tiene conto delle spese correnti, ma non delle commissioni di sottoscrizione e rimborso.

Informazioni pratiche

- La banca depositaria della Sicav è J.P. Morgan Bank Luxembourg S.A.
- Il presente documento riportante informazioni chiave per gli investitori descrive un comparto della Sicav, il prospetto informativo e le relazioni periodiche sono preparati per la Sicav nel suo complesso.
- Il prospetto inglese, la relazione (semestrale) annuale e i dati sulla politica di remunerazione dei dirigenti della società sono reperibili a titolo gratuito su www.robeco.com/luxembourg. Sul sito web sono inoltre pubblicati gli ultimi prezzi e altre informazioni.
- Le attività e le passività di ciascun comparto sono segregate a norma di legge. Le quote di un determinato comparto possono essere scambiate con un altro comparto della Sicav, come ulteriormente descritto nel prospetto informativo. La Sicav può offrire altre classi di azioni del comparto. Informazioni in merito a tali classi di azioni sono disponibili nell'appendice I del prospetto informativo.
- La legislazione fiscale dello Stato Membro di riferimento della Sicav potrebbe avere un impatto sulla posizione tributaria personale dell'investitore.
- Robeco Luxembourg S.A. può essere ritenuta responsabile esclusivamente sulla base di qualunque dichiarazione contenuta nel presente documento che risulti fuorviante, inesatta o incoerente con le rispettive parti del prospetto informativo della Sicav.

La Sicav Robeco Capital Growth Funds è autorizzata ai sensi della legge lussemburghese e disciplinata dalla CSSF (Commission de Surveillance du Secteur Financier).

Robeco Luxembourg S.A. è autorizzata ai sensi della legge lussemburghese e disciplinata dalla CSSF.

Informazioni chiave per gli investitori

Il presente documento contiene le informazioni chiave di cui tutti gli investitori devono disporre in relazione a questo fondo. Non si tratta di un documento promozionale. Le informazioni contenute nel presente documento, richieste dalla legge, hanno lo scopo di aiutarvi a capire la natura di questo fondo e i rischi ad esso connessi. Si raccomanda di prenderne visione, in modo da operare una scelta informata in merito all'opportunità di investire.

Robeco QI Emerging Conservative Equities D EUR (LU0582533245)

Si tratta di un comparto di Robeco Capital Growth Funds, SICAV

Società di Gestione: Robeco Luxembourg S.A.

Obiettivi e politica di investimento

Robeco QI Emerging Conservative Equities investe in titoli azionari a bassa volatilità dei paesi emergenti di tutto il mondo. La selezione di tali titoli azionari si basa su un'analisi quantitativa. L'obiettivo a lungo termine del fondo è quello di ottenere rendimenti pari o maggiori di quelli sui mercati azionari emergenti, con un minor rischio di perdita atteso. I titoli a basso rischio selezionati sono caratterizzati da elevati rendimenti azionari, valutazioni interessanti, uno slancio rilevante e revisioni positive degli analisti. Ciò comporta un portafoglio di azioni difensive diversificato e a bassa rotazione, che intende ottenere rendimenti azionari stabili e un reddito elevato.

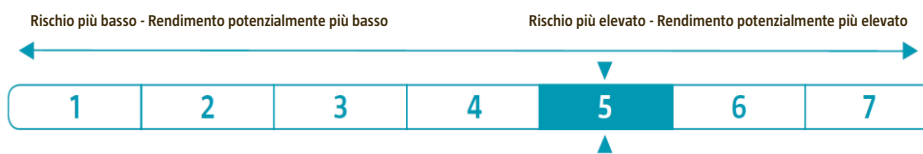
Il rischio valutario non sarà coperto. Pertanto, le oscillazioni dei tassi di cambio influiranno direttamente sul prezzo delle azioni del fondo.

Benchmark: MSCI Emerging Markets Index (Net Return, EUR)

Il fondo può discostarsi dal benchmark in misura considerevole e utilizzare il benchmark prevalentemente per determinare l'universo di investimento e ai fini della diversificazione e di rilevamento della performance.

Questa classe di azioni del fondo non distribuisce dividendi. È possibile acquistare o vendere quote del fondo in qualunque giorno di valutazione. Questo fondo potrebbe non essere indicato per gli investitori che prevedono di ritirare il proprio capitale entro 7 Anni.

Profilo di rischio e rendimento



I dati storici, quali quelli utilizzati per calcolare l'indicatore sintetico, potrebbero non costituire un'indicazione affidabile circa il futuro profilo di rischio. La categoria di rischio/rendimento indicata potrebbe non rimanere invariata, e la classificazione potrebbe cambiare nel tempo. Una categoria più bassa non garantisce un investimento esente da rischi.

In generale, le azioni sono più volatili delle obbligazioni. I mercati emergenti sono considerati un investimento più volatile in quanto il potenziale di crescita è elevato ma la situazione politica ed economica è di solito meno stabile e meno sviluppata. Ciò comporta oscillazioni maggiori nei prezzi e una volatilità superiore a quella dei mercati sviluppati. Il fondo ha una volatilità inferiore rispetto ad altri fondi azionari dei mercati emergenti, in quanto si concentra in maniera specifica su azioni con scarsa volatilità dei mercati emergenti.

I dati seguenti sono ritenuti rilevanti per questo fondo, e non si riflettono (adeguatamente) nell'indicatore:

- Il prodotto si concentra sui mercati emergenti. Le azioni quotate sui mercati emergenti sono, per propria natura, sufficientemente liquide ma il loro livello di liquidità, in determinate circostanze, potrebbe essere basso e influire sulla liquidità del prodotto stesso.
- Il prodotto investe o può investire in azioni "A" della Repubblica Popolare Cinese. L'investimento in azioni "A" della Repubblica Popolare Cinese comporta un rischio maggiore, prevalentemente di carattere normativo, di quote, di custodia e relativo al broker.

Spese

Le spese sono utilizzate per coprire i costi di gestione del fondo, ivi compresi i costi di marketing e di distribuzione. Tali spese riducono la crescita potenziale dell'investimento.

Spese una tantum prelevate prima o dopo l'investimento

Spese di sottoscrizione	3,00%
Commissioni di vendita	Nessuna
Spese di conversione	1,00%
Spese di rimborso	0,00%

Si tratta della percentuale massima che può essere prelevata dal vostro capitale prima che venga investito.

Spese prelevate dal fondo in un anno

Spese correnti	1,50%
----------------	-------

Spese prelevate dal fondo in determinate condizioni

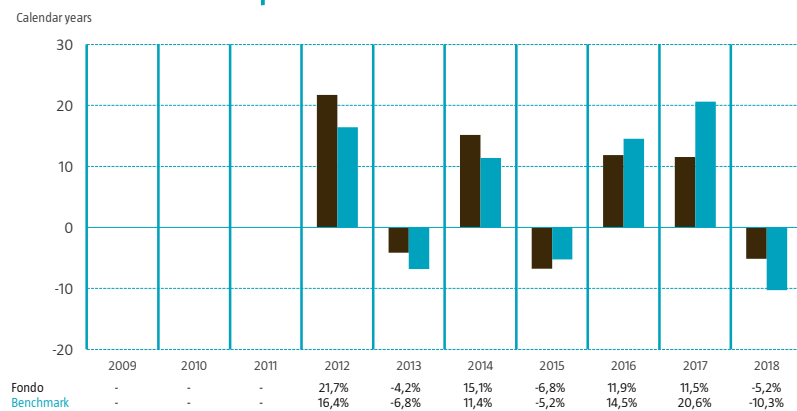
Commissioni di performance	Nessuna
----------------------------	---------

Le spese di sottoscrizione e rimborso indicate rappresentano importi massimi. Per conoscere l'effettiva spesa di sottoscrizione o di performance, contattate il consulente finanziario di fiducia o il distributore.

Le spese correnti si basano sulle spese per l'anno solare conclusosi il 31-12-2018. Tale cifra può eventualmente variare da un anno all'altro e non comprende le commissioni di performance né i costi operativi, salvo che nel caso di spese di sottoscrizione/rimborso pagate dall'OICVM al momento dell'acquisto o della vendita di quote di un altro organismo di investimento collettivo. Per i fondi lanciati durante l'anno solare in corso, le spese correnti sono frutto di una stima.

Per maggiori informazioni in merito a commissioni, spese e metodi di calcolo della commissione di performance si rimanda alla sezione Commissioni e Spese del prospetto informativo, disponibile sul sito web www.robeco.com/luxembourg

Rendimenti passati



Valuta: EUR

Data prima NAV: 14-02-2011

La performance passata non è un valido indicatore dei risultati futuri. Il calcolo della performance passata tiene conto delle spese correnti, ma non delle commissioni di sottoscrizione e rimborso.

Informazioni pratiche

- La banca depositaria della Sicav è J.P. Morgan Bank Luxembourg S.A.
- Il presente documento riportante informazioni chiave per gli investitori descrive un comparto della Sicav, il prospetto informativo e le relazioni periodiche sono preparati per la Sicav nel suo complesso.
- Il prospetto inglese, la relazione (semestrale) annuale e i dati sulla politica di remunerazione dei dirigenti della società sono reperibili a titolo gratuito su www.robeco.com/luxembourg. Sul sito web sono inoltre pubblicati gli ultimi prezzi e altre informazioni.
- Le attività e le passività di ciascun comparto sono segregate a norma di legge. Le quote di un determinato comparto possono essere scambiate con un altro comparto della Sicav, come ulteriormente descritto nel prospetto informativo. La Sicav può offrire altre classi di azioni del comparto. Informazioni in merito a tali classi di azioni sono disponibili nell'appendice I del prospetto informativo.
- La legislazione fiscale dello Stato Membro di riferimento della Sicav potrebbe avere un impatto sulla posizione tributaria personale dell'investitore.
- Robeco Luxembourg S.A. può essere ritenuta responsabile esclusivamente sulla base di qualunque dichiarazione contenuta nel presente documento che risulti fuorviante, inesatta o incoerente con le rispettive parti del prospetto informativo della Sicav.

La Sicav Robeco Capital Growth Funds è autorizzata ai sensi della legge lussemburghese e disciplinata dalla CSSF (Commission de Surveillance du Secteur Financier).

Robeco Luxembourg S.A. è autorizzata ai sensi della legge lussemburghese e disciplinata dalla CSSF.

Informazioni chiave per gli investitori

Il presente documento contiene le informazioni chiave di cui tutti gli investitori devono disporre in relazione a questo fondo. Non si tratta di un documento promozionale. Le informazioni contenute nel presente documento, richieste dalla legge, hanno lo scopo di aiutarvi a capire la natura di questo fondo e i rischi ad esso connessi. Si raccomanda di prenderne visione, in modo da operare una scelta informata in merito all'opportunità di investire.

Robeco Asian Stars Equities D EUR (LU0591059224)

Il comparto fa parte della SICAV Robeco Capital Growth Funds

Società di Gestione: Robeco Luxembourg S.A.

Obiettivi e politica di investimento

Robeco Asian Stars Equities investe in titoli azionari delle società più interessanti in tutta l'Asia. La selezione di tali titoli azionari si basa sull'analisi dei fondamentali. Il fondo si concentra sui paesi in via di sviluppo della regione caratterizzati da una crescita elevata. Il fondo si concentra sulla selezione dei titoli azionari ed ha un portafoglio concentrato.

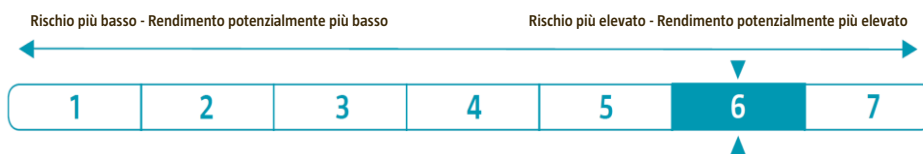
Il comparto può adottare una politica monetaria attiva al fine di generare un extra rendimento.

Il fondo non è correlato ad alcun benchmark.

Questa classe di azioni del fondo non distribuisce dividendi.

È possibile acquistare o vendere quote del fondo in qualunque giorno di valutazione. Questo fondo potrebbe non essere indicato per gli investitori che prevedono di ritirare il proprio capitale entro 7 Anni.

Profilo di rischio e rendimento



I dati storici, quali quelli utilizzati per calcolare l'indicatore sintetico, potrebbero non costituire un'indicazione affidabile circa il futuro profilo di rischio. La categoria di rischio/rendimento indicata potrebbe non rimanere invariata, e la classificazione potrebbe cambiare nel tempo. Una categoria più bassa non garantisce un investimento esente da rischi.

In generale, le azioni sono più volatili delle obbligazioni. I fondi specializzati per area geografica si concentrano su un segmento specifico del mercato azionario. Scegliendo di concentrarsi su un segmento specifico, il fondo diviene più volatile in quanto le oscillazioni dei prezzi delle azioni di tale area geografica tendono ad avere un impatto maggiore sul valore del fondo.

I dati seguenti sono ritenuti rilevanti per questo fondo, e non si riflettono (adeguatamente) nell'indicatore:

- Il prodotto si concentra sui mercati emergenti. Le azioni quotate sui mercati emergenti sono, per propria natura, sufficientemente liquide ma il loro livello di liquidità, in determinate circostanze, potrebbe essere basso e influire sulla liquidità del prodotto stesso.
- Il prodotto investe o può investire in azioni "A" della Repubblica Popolare Cinese. L'investimento in azioni "A" della Repubblica Popolare Cinese comporta un rischio maggiore, prevalentemente di carattere normativo, di quote, di custodia e relativo al broker.

Spese

Le spese sono utilizzate per coprire i costi di gestione del fondo, ivi compresi i costi di marketing e di distribuzione. Tali spese riducono la crescita potenziale dell'investimento.

Spese una tantum prelevate prima o dopo l'investimento

Spese di sottoscrizione	3,00%
Commissioni di vendita	Nessuna
Spese di conversione	1,00%
Spese di rimborso	0,00%

Si tratta della percentuale massima che può essere prelevata dal vostro capitale prima che venga investito.

Spese prelevate dal fondo in un anno

Spese correnti	1,73%
----------------	-------

Spese prelevate dal fondo in determinate condizioni

Commissioni di performance	15,00%
----------------------------	--------

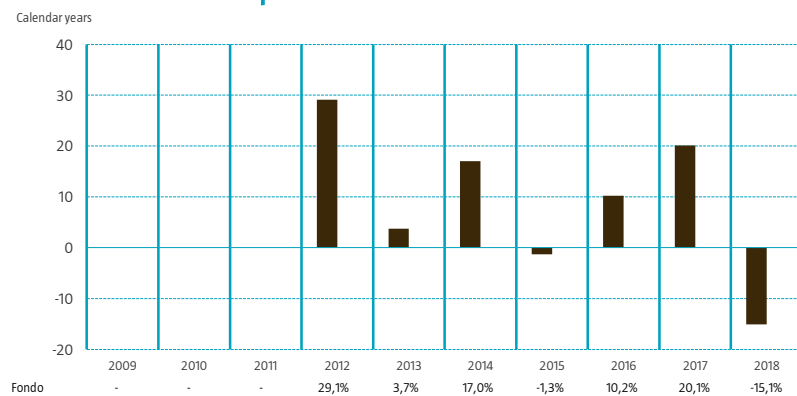
Per tali commissioni, si tratta della percentuale annua di rendimento ottenuta dal fondo in eccesso rispetto all'indice di riferimento, MSCI AC Asia ex. Japan in EUR netto. Nell'anno 2018 la commissione di performance addebitata è stata dello 0,00%.

Le spese di sottoscrizione e rimborso indicate rappresentano importi massimi. Per conoscere l'effettiva spesa di sottoscrizione o di performance, contattate il consulente finanziario di fiducia o il distributore.

Le spese correnti si basano sulle spese per l'anno solare conclusosi il 31-12-2018. Tale cifra può eventualmente variare da un anno all'altro e non comprende le commissioni di performance né i costi operativi, salvo che nel caso di spese di sottoscrizione/rimborso pagate dall'OICVM al momento dell'acquisto o della vendita di quote di un altro organismo di investimento collettivo. Per i fondi lanciati durante l'anno solare in corso, le spese correnti sono frutto di una stima.

Per maggiori informazioni in merito a commissioni, spese e metodi di calcolo della commissione di performance si rimanda alla sezione Commissioni e Spese del prospetto informativo, disponibile sul sito web www.robeco.com/luxembourg

Rendimenti passati



Valuta: EUR

Data prima NAV: 18-03-2011

La performance passata non è un valido indicatore dei risultati futuri. Il calcolo della performance passata tiene conto delle spese correnti, ma non delle commissioni di sottoscrizione e rimborso.

Informazioni pratiche

- La banca depositaria della Sicav è J.P. Morgan Bank Luxembourg S.A.
- Il presente documento riportante informazioni chiave per gli investitori descrive un comparto della Sicav, il prospetto informativo e le relazioni periodiche sono preparati per la Sicav nel suo complesso.
- Il prospetto inglese, la relazione (semestrale) annuale e i dati sulla politica di remunerazione dei dirigenti della società sono reperibili a titolo gratuito su www.robeco.com/luxembourg. Sul sito web sono inoltre pubblicati gli ultimi prezzi e altre informazioni.
- Le attività e le passività di ciascun comparto sono segregate a norma di legge. Le quote di un determinato comparto possono essere scambiate con un altro comparto della Sicav, come ulteriormente descritto nel prospetto informativo. La Sicav può offrire altre classi di azioni del comparto. Informazioni in merito a tali classi di azioni sono disponibili nell'appendice I del prospetto informativo.
- La legislazione fiscale dello Stato Membro di riferimento della Sicav potrebbe avere un impatto sulla posizione tributaria personale dell'investitore.
- Robeco Luxembourg S.A. può essere ritenuta responsabile esclusivamente sulla base di qualunque dichiarazione contenuta nel presente documento che risulti fuorviante, inesatta o incoerente con le rispettive parti del prospetto informativo della Sicav.

La Sicav Robeco Capital Growth Funds è autorizzata ai sensi della legge lussemburghese e disciplinata dalla CSSF (Commission de Surveillance du Secteur Financier).

Robeco Luxembourg S.A. è autorizzata ai sensi della legge lussemburghese e disciplinata dalla CSSF.

Informazioni chiave per gli investitori

Il presente documento contiene le informazioni chiave di cui tutti gli investitori devono disporre in relazione a questo fondo. Non si tratta di un documento promozionale. Le informazioni contenute nel presente documento, richieste dalla legge, hanno lo scopo di aiutarvi a capire la natura di questo fondo e i rischi ad esso connessi. Si raccomanda di prenderne visione, in modo da operare una scelta informata in merito all'opportunità di investire.

Robeco Asian Stars Equities D USD (LU0591060586)

Il comparto fa parte della SICAV Robeco Capital Growth Funds

Società di Gestione: Robeco Luxembourg S.A.

Obiettivi e politica di investimento

Robeco Asian Stars Equities investe in titoli azionari delle società più interessanti in tutta l'Asia. La selezione di tali titoli azionari si basa sull'analisi dei fondamentali. Il fondo si concentra sui paesi in via di sviluppo della regione caratterizzati da una crescita elevata. Il fondo si concentra sulla selezione dei titoli azionari ed ha un portafoglio concentrato.

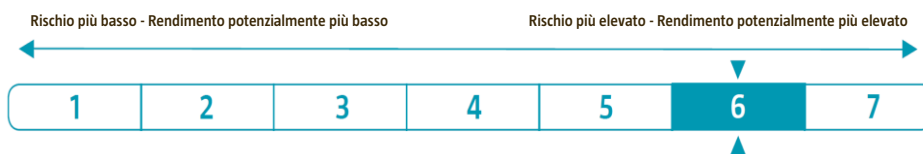
Il comparto può adottare una politica monetaria attiva al fine di generare un extra rendimento.

Il fondo non è correlato ad alcun benchmark.

Questa classe di azioni del fondo non distribuisce dividendi.

È possibile acquistare o vendere quote del fondo in qualunque giorno di valutazione. Questo fondo potrebbe non essere indicato per gli investitori che prevedono di ritirare il proprio capitale entro 7 Anni.

Profilo di rischio e rendimento



I dati storici, quali quelli utilizzati per calcolare l'indicatore sintetico, potrebbero non costituire un'indicazione affidabile circa il futuro profilo di rischio. La categoria di rischio/rendimento indicata potrebbe non rimanere invariata, e la classificazione potrebbe cambiare nel tempo. Una categoria più bassa non garantisce un investimento esente da rischi.

In generale, le azioni sono più volatili delle obbligazioni. I fondi specializzati per area geografica si concentrano su un segmento specifico del mercato azionario. Scegliendo di concentrarsi su un segmento specifico, il fondo diviene più volatile in quanto le oscillazioni dei prezzi delle azioni di tale area geografica tendono ad avere un impatto maggiore sul valore del fondo.

I dati seguenti sono ritenuti rilevanti per questo fondo, e non si riflettono (adeguatamente) nell'indicatore:

- Il prodotto si concentra sui mercati emergenti. Le azioni quotate sui mercati emergenti sono, per propria natura, sufficientemente liquide ma il loro livello di liquidità, in determinate circostanze, potrebbe essere basso e influire sulla liquidità del prodotto stesso.
- Il prodotto investe o può investire in azioni "A" della Repubblica Popolare Cinese. L'investimento in azioni "A" della Repubblica Popolare Cinese comporta un rischio maggiore, prevalentemente di carattere normativo, di quote, di custodia e relativo al broker.

Spese

Le spese sono utilizzate per coprire i costi di gestione del fondo, ivi compresi i costi di marketing e di distribuzione. Tali spese riducono la crescita potenziale dell'investimento.

Spese una tantum prelevate prima o dopo l'investimento

Spese di sottoscrizione	3,00%
Commissioni di vendita	Nessuna
Spese di conversione	1,00%
Spese di rimborso	0,00%

Si tratta della percentuale massima che può essere prelevata dal vostro capitale prima che venga investito.

Spese prelevate dal fondo in un anno

Spese correnti	1,73%
----------------	-------

Spese prelevate dal fondo in determinate condizioni

Commissioni di performance	15,00%
----------------------------	--------

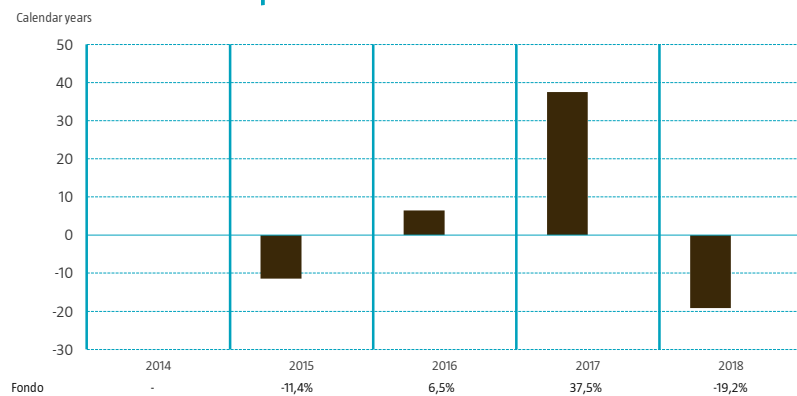
Per tali commissioni, si tratta della percentuale annua di rendimento ottenuta dal fondo in eccesso rispetto all'indice di riferimento, MSCI AC Asia ex. Japan in EUR netto. Nell'anno 2018 la commissione di performance addebitata è stata dello 0,00%.

Le spese di sottoscrizione e rimborso indicate rappresentano importi massimi. Per conoscere l'effettiva spesa di sottoscrizione o di performance, contattate il consulente finanziario di fiducia o il distributore.

Le spese correnti si basano sulle spese per l'anno solare conclusosi il 31-12-2018. Tale cifra può eventualmente variare da un anno all'altro e non comprende le commissioni di performance né i costi operativi, salvo che nel caso di spese di sottoscrizione/rimborso pagate dall'OICVM al momento dell'acquisto o della vendita di quote di un altro organismo di investimento collettivo. Per i fondi lanciati durante l'anno solare in corso, le spese correnti sono frutto di una stima.

Per maggiori informazioni in merito a commissioni, spese e metodi di calcolo della commissione di performance si rimanda alla sezione Commissioni e Spese del prospetto informativo, disponibile sul sito web www.robeco.com/luxembourg

Rendimenti passati



Valuta: USD

Data prima NAV: 05-02-2014

La performance passata non è un valido indicatore dei risultati futuri. Il calcolo della performance passata tiene conto delle spese correnti, ma non delle commissioni di sottoscrizione e rimborso.

Informazioni pratiche

- La banca depositaria della Sicav è J.P. Morgan Bank Luxembourg S.A.
- Il presente documento riportante informazioni chiave per gli investitori descrive un comparto della Sicav, il prospetto informativo e le relazioni periodiche sono preparati per la Sicav nel suo complesso.
- Il prospetto inglese, la relazione (semestrale) annuale e i dati sulla politica di remunerazione dei dirigenti della società sono reperibili a titolo gratuito su www.robeco.com/luxembourg. Sul sito web sono inoltre pubblicati gli ultimi prezzi e altre informazioni.
- Le attività e le passività di ciascun comparto sono segregate a norma di legge. Le quote di un determinato comparto possono essere scambiate con un altro comparto della Sicav, come ulteriormente descritto nel prospetto informativo. La Sicav può offrire altre classi di azioni del comparto. Informazioni in merito a tali classi di azioni sono disponibili nell'appendice I del prospetto informativo.
- La legislazione fiscale dello Stato Membro di riferimento della Sicav potrebbe avere un impatto sulla posizione tributaria personale dell'investitore.
- Robeco Luxembourg S.A. può essere ritenuta responsabile esclusivamente sulla base di qualunque dichiarazione contenuta nel presente documento che risulti fuorviante, inesatta o incoerente con le rispettive parti del prospetto informativo della Sicav.

La Sicav Robeco Capital Growth Funds è autorizzata ai sensi della legge lussemburghese e disciplinata dalla CSSF (Commission de Surveillance du Secteur Financier).

Robeco Luxembourg S.A. è autorizzata ai sensi della legge lussemburghese e disciplinata dalla CSSF.

Informazioni chiave per gli investitori

Il presente documento contiene le informazioni chiave di cui tutti gli investitori devono disporre in relazione a questo fondo. Non si tratta di un documento promozionale. Le informazioni contenute nel presente documento, richieste dalla legge, hanno lo scopo di aiutarvi a capire la natura di questo fondo e i rischi ad esso connessi. Si raccomanda di prenderne visione, in modo da operare una scelta informata in merito all'opportunità di investire.

RobecoSAM Sustainable Food Equities D USD (LU0594694878)

Si tratta di un comparto di Robeco Capital Growth Funds, SICAV

Società di Gestione: Robeco Luxembourg S.A.

Obiettivi e politica di investimento

La strategia RobecoSAM Sustainable Food investe nel settore della trasformazione alimentare. Si concentra in particolare sulla sicurezza e la qualità degli alimenti, i cambiamenti nei consumi e gli aumenti in produttività ottenuti grazie alla scienza e alla tecnologia. La strategia integra criteri di sostenibilità nell'ambito del processo di selezione dei titoli e tramite una valutazione di sostenibilità specifica per tema.

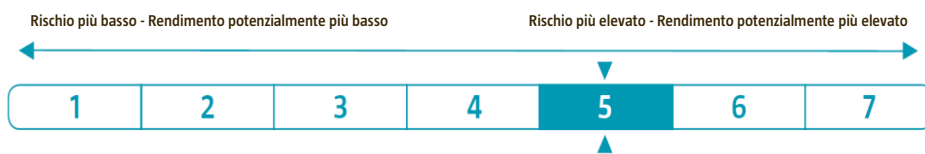
Il fondo può perseguire una politica valutaria attiva per generare rendimenti extra.

Il fondo non è correlato ad alcun benchmark.

Questa classe di azioni del fondo non distribuisce dividendi.

È possibile acquistare o vendere quote del fondo in qualunque giorno di valutazione. Questo fondo potrebbe non essere indicato per gli investitori che prevedono di ritirare il proprio capitale entro 7 Anni.

Profilo di rischio e rendimento



I dati storici, quali quelli utilizzati per calcolare l'indicatore sintetico, potrebbero non costituire un'indicazione affidabile circa il futuro profilo di rischio. La categoria di rischio/rendimento indicata potrebbe non rimanere invariata, e la classificazione potrebbe cambiare nel tempo. Una categoria più bassa non garantisce un investimento esente da rischi.

In generale, le azioni sono più volatili delle obbligazioni. I fondi azionari tematici si concentrano su un segmento specifico del mercato azionario. Scegliendo di concentrarsi su un segmento specifico, il fondo diviene più volatile in quanto le oscillazioni dei prezzi delle azioni all'interno del tema tendono ad avere un impatto maggiore sul valore del fondo.

I dati seguenti sono ritenuti rilevanti per questo fondo, e non si riflettono (adeguatamente) nell'indicatore:

- Non sono stati individuati ulteriori rischi per questo fondo che non si riflettano (adeguatamente) nell'indicatore.

Spese

Le spese sono utilizzate per coprire i costi di gestione del fondo, ivi compresi i costi di marketing e di distribuzione. Tali spese riducono la crescita potenziale dell'investimento.

Spese una tantum prelevate prima o dopo l'investimento

Spese di sottoscrizione	3,00%
Commissioni di vendita	Nessuna
Spese di conversione	1,00%
Spese di rimborso	Nessuna

Si tratta della percentuale massima che può essere prelevata dal vostro capitale prima che venga investito.

Spese prelevate dal fondo in un anno

Spese correnti	1,68%
----------------	-------

Spese prelevate dal fondo in determinate condizioni

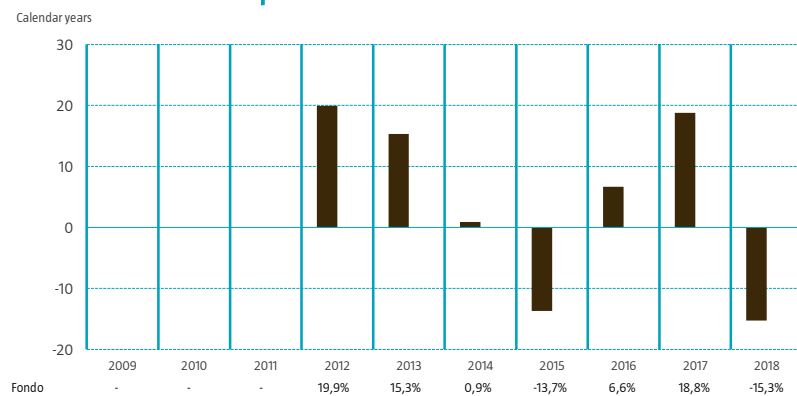
Commissioni di performance	Nessuna
----------------------------	---------

Le spese di sottoscrizione e rimborso indicate rappresentano importi massimi. Per conoscere l'effettiva spesa di sottoscrizione o di performance, contattate il consulente finanziario di fiducia o il distributore.

Le spese correnti si basano sulle spese per l'anno solare conclusosi il 31-12-2018. Tale cifra può eventualmente variare da un anno all'altro e non comprende le commissioni di performance né i costi operativi, salvo che nel caso di spese di sottoscrizione/rimborso pagate dall'OICVM al momento dell'acquisto o della vendita di quote di un altro organismo di investimento collettivo. Per i fondi lanciati durante l'anno solare in corso, le spese correnti sono frutto di una stima.

Per maggiori informazioni in merito a commissioni, spese e metodi di calcolo della commissione di performance si rimanda alla sezione Commissioni e Spese del prospetto informativo, disponibile sul sito web www.robeco.com/luxembourg

Rendimenti passati



Valuta: USD

Data prima NAV: 25-02-2011

La performance passata non è un valido indicatore dei risultati futuri. Il calcolo della performance passata tiene conto delle spese correnti, ma non delle commissioni di sottoscrizione e rimborso.

Informazioni pratiche

- La banca depositaria della Sicav è J.P. Morgan Bank Luxembourg S.A.
- Il presente documento riportante informazioni chiave per gli investitori descrive un comparto della Sicav, il prospetto informativo e le relazioni periodiche sono preparati per la Sicav nel suo complesso.
- Il prospetto inglese, la relazione (semestrale) annuale e i dati sulla politica di remunerazione dei dirigenti della società sono reperibili a titolo gratuito su www.robeco.com/luxembourg. Sul sito web sono inoltre pubblicati gli ultimi prezzi e altre informazioni.
- Le attività e le passività di ciascun comparto sono segregate a norma di legge. Le quote di un determinato comparto possono essere scambiate con un altro comparto della Sicav, come ulteriormente descritto nel prospetto informativo. La Sicav può offrire altre classi di azioni del comparto. Informazioni in merito a tali classi di azioni sono disponibili nell'appendice I del prospetto informativo.
- La legislazione fiscale dello Stato Membro di riferimento della Sicav potrebbe avere un impatto sulla posizione tributaria personale dell'investitore.
- Robeco Luxembourg S.A. può essere ritenuta responsabile esclusivamente sulla base di qualunque dichiarazione contenuta nel presente documento che risulti fuorviante, inesatta o incoerente con le rispettive parti del prospetto informativo della Sicav.

La Sicav Robeco Capital Growth Funds è autorizzata ai sensi della legge lussemburghese e disciplinata dalla CSSF (Commission de Surveillance du Secteur Financier).

Robeco Luxembourg S.A. è autorizzata ai sensi della legge lussemburghese e disciplinata dalla CSSF.

Informazioni chiave per gli investitori

Il presente documento contiene le informazioni chiave di cui tutti gli investitori devono disporre in relazione a questo fondo. Non si tratta di un documento promozionale. Le informazioni contenute nel presente documento, richieste dalla legge, hanno lo scopo di aiutarvi a capire la natura di questo fondo e i rischi ad esso connessi. Si raccomanda di prenderne visione, in modo da operare una scelta informata in merito all'opportunità di investire.

Robeco Property Equities D USD (LU0594694951)

Si tratta di un comparto di Robeco Capital Growth Funds, SICAV

Società di Gestione: Robeco Luxembourg S.A.

Obiettivi e politica di investimento

Robeco Property Equities investe in titoli azionari dei paesi sviluppati di tutto il mondo. La selezione di tali titoli azionari si basa sull'analisi dei fondamentali. Questo fondo individua innanzitutto i più solidi trend del settore immobiliare a livello globale. All'interno di questi trend il fondo cerca di selezionare le società immobiliari che presentano le prospettive migliori. Vengono utilizzati modelli attentamente realizzati al fine di selezionare i titoli azionari con buone prospettive di profitti e una valutazione ragionevole. Vengono quindi condotti approfondimenti con la dirigenza e analisi dei dati commerciali, al fine di valutare rigidamente le singole società.

Il fondo può concludere operazioni di copertura valutaria.

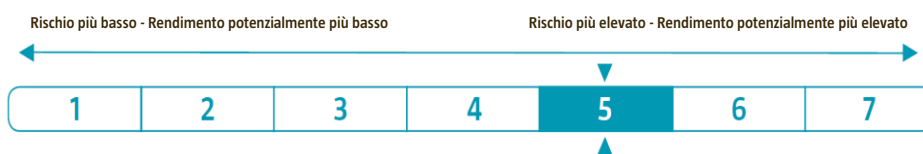
Benchmark: S&P Developed Property Index (Net Return, USD)

Il fondo intende ottenere una performance migliore assumendo posizioni che si discostano dal benchmark.

Questa classe di azioni del fondo non distribuisce dividendi.

È possibile acquistare o vendere quote del fondo in qualunque giorno di valutazione. Questo fondo potrebbe non essere indicato per gli investitori che prevedono di ritirare il proprio capitale entro 7 Anni.

Profilo di rischio e rendimento



I dati storici, quali quelli utilizzati per calcolare l'indicatore sintetico, potrebbero non costituire un'indicazione affidabile circa il futuro profilo di rischio. La categoria di rischio/rendimento indicata potrebbe non rimanere invariata, e la classificazione potrebbe cambiare nel tempo. Una categoria più bassa non garantisce un investimento esente da rischi.

In generale, le azioni sono più volatili delle obbligazioni. I fondi azionari tematici si concentrano su un segmento specifico del mercato azionario. Scegliendo di concentrarsi su un segmento specifico, il fondo diviene più volatile in quanto le oscillazioni dei prezzi delle azioni all'interno del tema tendono ad avere un impatto maggiore sul valore del fondo.

I dati seguenti sono ritenuti rilevanti per questo fondo, e non si riflettono (adeguatamente) nell'indicatore:

- Non sono stati individuati ulteriori rischi per questo fondo che non si riflettano (adeguatamente) nell'indicatore.

Spese

Le spese sono utilizzate per coprire i costi di gestione del fondo, ivi compresi i costi di marketing e di distribuzione. Tali spese riducono la crescita potenziale dell'investimento.

Spese una tantum prelevate prima o dopo l'investimento

Spese di sottoscrizione	3,00%
Commissioni di vendita	Nessuna
Spese di conversione	1,00%
Spese di rimborso	0,00%

Si tratta della percentuale massima che può essere prelevata dal vostro capitale prima che venga investito.

Spese prelevate dal fondo in un anno

Spese correnti	1,68%
----------------	-------

Spese prelevate dal fondo in determinate condizioni

Commissioni di performance	Nessuna
----------------------------	---------

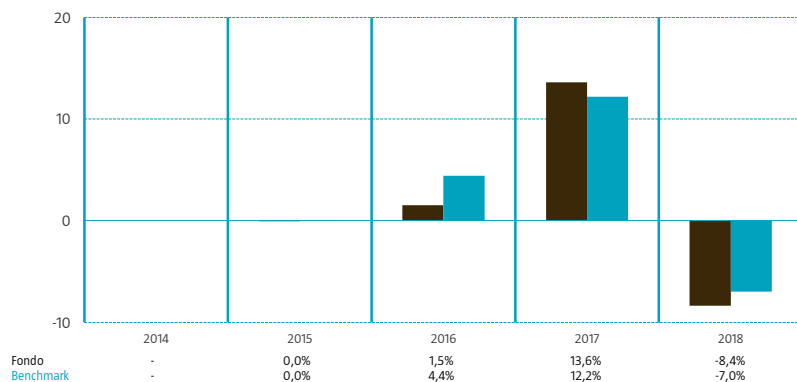
Le spese di sottoscrizione e rimborso indicate rappresentano importi massimi. Per conoscere l'effettiva spesa di sottoscrizione o di performance, contattate il consulente finanziario di fiducia o il distributore.

Le spese correnti si basano sulle spese per l'anno solare conclusosi il 31-12-2018. Tale cifra può eventualmente variare da un anno all'altro e non comprende le commissioni di performance né i costi operativi, salvo che nel caso di spese di sottoscrizione/rimborso pagate dall'OICVM al momento dell'acquisto o della vendita di quote di un altro organismo di investimento collettivo. Per i fondi lanciati durante l'anno solare in corso, le spese correnti sono frutto di una stima.

Per maggiori informazioni in merito a commissioni, spese e metodi di calcolo della commissione di performance si rimanda alla sezione Commissioni e Spese del prospetto informativo, disponibile sul sito web www.robeco.com/luxembourg

Rendimenti passati

Calendar years



Modifiche

Valuta: USD

Data prima NAV: 23-10-2014

La performance passata non è un valido indicatore dei risultati futuri. Il calcolo della performance passata tiene conto delle spese correnti, ma non delle commissioni di sottoscrizione e rimborso.

Informazioni pratiche

- La banca depositaria della Sicav è J.P. Morgan Bank Luxembourg S.A.
- Il presente documento riportante informazioni chiave per gli investitori descrive un comparto della Sicav, il prospetto informativo e le relazioni periodiche sono preparati per la Sicav nel suo complesso.
- Il prospetto inglese, la relazione (semestrale) annuale e i dati sulla politica di remunerazione dei dirigenti della società sono reperibili a titolo gratuito su www.robeco.com/luxembourg. Sul sito web sono inoltre pubblicati gli ultimi prezzi e altre informazioni.
- Le attività e le passività di ciascun comparto sono segregate a norma di legge. Le quote di un determinato comparto possono essere scambiate con un altro comparto della Sicav, come ulteriormente descritto nel prospetto informativo. La Sicav può offrire altre classi di azioni del comparto. Informazioni in merito a tali classi di azioni sono disponibili nell'appendice I del prospetto informativo.
- La legislazione fiscale dello Stato Membro di riferimento della Sicav potrebbe avere un impatto sulla posizione tributaria personale dell'investitore.
- Robeco Luxembourg S.A. può essere ritenuta responsabile esclusivamente sulla base di qualunque dichiarazione contenuta nel presente documento che risulti fuorviante, inesatta o incoerente con le rispettive parti del prospetto informativo della Sicav.

La Sicav Robeco Capital Growth Funds è autorizzata ai sensi della legge lussemburghese e disciplinata dalla CSSF (Commission de Surveillance du Secteur Financier).

Robeco Luxembourg S.A. è autorizzata ai sensi della legge lussemburghese e disciplinata dalla CSSF.

Informazioni chiave per gli investitori

Il presente documento contiene le informazioni chiave di cui tutti gli investitori devono disporre in relazione a questo fondo. Non si tratta di un documento promozionale. Le informazioni contenute nel presente documento, richieste dalla legge, hanno lo scopo di aiutarvi a capire la natura di questo fondo e i rischi ad esso connessi. Si raccomanda di prenderne visione, in modo da operare una scelta informata in merito all'opportunità di investire.

Robeco BP US Select Opportunities Equities DH EUR (LU0674140040)

Il comparto fa parte della SICAV Robeco Capital Growth Funds

Società di Gestione: Robeco Luxembourg S.A.

Obiettivi e politica di investimento

Robeco BP US Select Opportunities Equities investe in titoli azionari di società a media capitalizzazione negli Stati Uniti. La selezione di tali titoli azionari si basa sull'analisi dei fondamentali. Il fondo è composto principalmente da titoli azionari con una capitalizzazione di mercato di oltre 750 milioni di dollari USA. Il suo processo di tipo bottom-up per la selezione delle azioni cerca di trovare titoli sottovalutati e si basa su un approccio disciplinato di tipo "value", una intensa ricerca interna e l'avversione per il rischio.

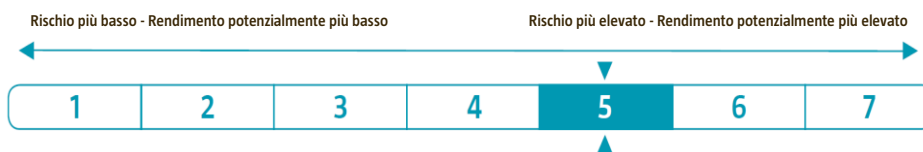
Gli investimenti riguardano prevalentemente titoli denominati in dollari USA. Il comparto è denominato in euro. I derivati sono utilizzati per coprire gli investimenti in valuta rispetto all'euro.

Il fondo non è correlato ad alcun benchmark.

Questa classe di azioni del fondo non distribuisce dividendi.

È possibile acquistare o vendere quote del fondo in qualunque giorno di valutazione. Questo fondo potrebbe non essere indicato per gli investitori che prevedono di ritirare il proprio capitale entro 5 Anni.

Profilo di rischio e rendimento



I dati storici, quali quelli utilizzati per calcolare l'indicatore sintetico, potrebbero non costituire un'indicazione affidabile circa il futuro profilo di rischio. La categoria di rischio/rendimento indicata potrebbe non rimanere invariata, e la classificazione potrebbe cambiare nel tempo. Una categoria più bassa non garantisce un investimento esente da rischi.

In generale, le azioni sono più volatili delle obbligazioni. I fondi azionari con un focus globale e/o regionale sui mercati sviluppati sono ben diversificati per paesi e settori, divenendo così meno sensibili alle oscillazioni di prezzo.

I dati seguenti sono ritenuti rilevanti per questo fondo, e non si riflettono (adeguatamente) nell'indicatore:

- Il prodotto si avvale di derivati in cambi per coprire il rischio valutario. Una controparte in derivati può essere inadempiente in relazione al rispetto dei propri obblighi. Si tratta di un rischio controparte che viene mitigato con il ricorso a garanzie.

Spese

Le spese sono utilizzate per coprire i costi di gestione del fondo, ivi compresi i costi di marketing e di distribuzione. Tali spese riducono la crescita potenziale dell'investimento.

Spese una tantum prelevate prima o dopo l'investimento

Spese di sottoscrizione	3,00%
Commissioni di vendita	Nessuna
Spese di conversione	1,00%
Spese di rimborso	0,00%

Si tratta della percentuale massima che può essere prelevata dal vostro capitale prima che venga investito.

Spese prelevate dal fondo in un anno

Spese correnti	1,67%
----------------	-------

Spese prelevate dal fondo in determinate condizioni

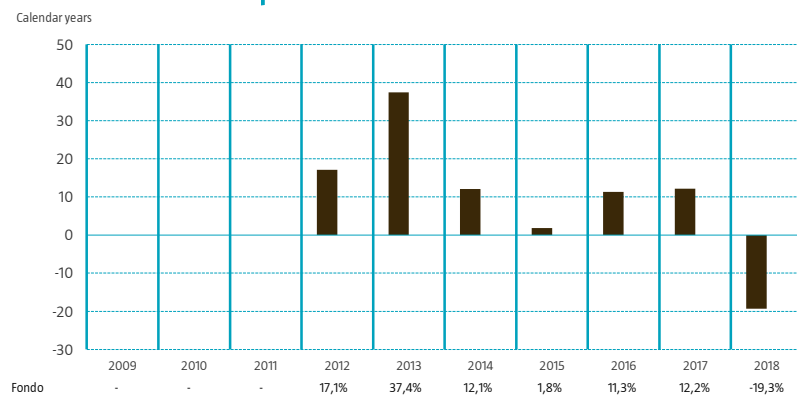
Commissioni di performance	Nessuna
----------------------------	---------

Le spese di sottoscrizione e rimborso indicate rappresentano importi massimi. Per conoscere l'effettiva spesa di sottoscrizione o di performance, contattate il consulente finanziario di fiducia o il distributore.

Le spese correnti si basano sulle spese per l'anno solare conclusosi il 31-12-2018. Tale cifra può eventualmente variare da un anno all'altro e non comprende le commissioni di performance né i costi operativi, salvo che nel caso di spese di sottoscrizione/rimborso pagate dall'OICVM al momento dell'acquisto o della vendita di quote di un altro organismo di investimento collettivo. Per i fondi lanciati durante l'anno solare in corso, le spese correnti sono frutto di una stima.

Per maggiori informazioni in merito a commissioni, spese e metodi di calcolo della commissione di performance si rimanda alla sezione Commissioni e Spese del prospetto informativo, disponibile sul sito web www.robeco.com/luxembourg

Rendimenti passati



Modifiche

A decorrere dal 31 agosto 2016 il fondo Robeco US Select Opportunities Equities sarà ridenominato Robeco BP US Select Opportunities Equities.

Valuta: EUR

Data prima NAV: 20-09-2011

La performance passata non è un valido indicatore dei risultati futuri. Il calcolo della performance passata tiene conto delle spese correnti, ma non delle commissioni di sottoscrizione e rimborso.

Informazioni pratiche

- La banca depositaria della Sicav è J.P. Morgan Bank Luxembourg S.A.
- Il presente documento riportante informazioni chiave per gli investitori descrive un comparto della Sicav, il prospetto informativo e le relazioni periodiche sono preparati per la Sicav nel suo complesso.
- Il prospetto inglese, la relazione (semestrale) annuale e i dati sulla politica di remunerazione dei dirigenti della società sono reperibili a titolo gratuito su www.robeco.com/luxembourg. Sul sito web sono inoltre pubblicati gli ultimi prezzi e altre informazioni.
- Le attività e le passività di ciascun comparto sono segregate a norma di legge. Le quote di un determinato comparto possono essere scambiate con un altro comparto della Sicav, come ulteriormente descritto nel prospetto informativo. La Sicav può offrire altre classi di azioni del comparto. Informazioni in merito a tali classi di azioni sono disponibili nell'appendice I del prospetto informativo.
- La legislazione fiscale dello Stato Membro di riferimento della Sicav potrebbe avere un impatto sulla posizione tributaria personale dell'investitore.
- Robeco Luxembourg S.A. può essere ritenuta responsabile esclusivamente sulla base di qualunque dichiarazione contenuta nel presente documento che risulti fuorviante, inesatta o incoerente con le rispettive parti del prospetto informativo della Sicav.

La Sicav Robeco Capital Growth Funds è autorizzata ai sensi della legge lussemburghese e disciplinata dalla CSSF (Commission de Surveillance du Secteur Financier).

Robeco Luxembourg S.A. è autorizzata ai sensi della legge lussemburghese e disciplinata dalla CSSF.

Informazioni chiave per gli investitori

Il presente documento contiene le informazioni chiave di cui tutti gli investitori devono disporre in relazione a questo fondo. Non si tratta di un documento promozionale. Le informazioni contenute nel presente documento, richieste dalla legge, hanno lo scopo di aiutarvi a capire la natura di questo fondo e i rischi ad esso connessi. Si raccomanda di prenderne visione, in modo da operare una scelta informata in merito all'opportunità di investire.

Robeco BP US Select Opportunities Equities D USD (LU0674140396)

Il comparto fa parte della SICAV Robeco Capital Growth Funds

Società di Gestione: Robeco Luxembourg S.A.

Obiettivi e politica di investimento

Robeco BP US Select Opportunities Equities investe in titoli azionari di società a media capitalizzazione negli Stati Uniti. La selezione di tali titoli azionari si basa sull'analisi dei fondamentali. Il fondo è composto principalmente da titoli azionari con una capitalizzazione di mercato di oltre 750 milioni di dollari USA. Il suo processo di tipo bottom-up per la selezione delle azioni cerca di trovare titoli sottovalutati e si basa su un approccio disciplinato di tipo "value", una intensa ricerca interna e l'avversione per il rischio.

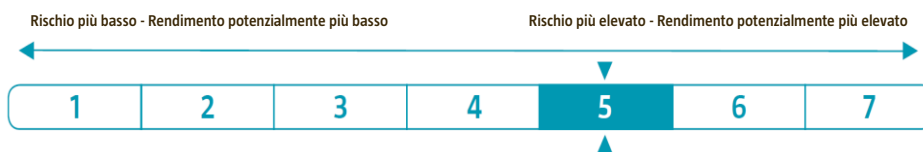
Gli investimenti riguardano prevalentemente titoli denominati in dollari USA. Il comparto è denominato in dollari USA.

Il fondo non è correlato ad alcun benchmark.

Questa classe di azioni del fondo non distribuisce dividendi.

È possibile acquistare o vendere quote del fondo in qualunque giorno di valutazione. Questo fondo potrebbe non essere indicato per gli investitori che prevedono di ritirare il proprio capitale entro 5 Anni.

Profilo di rischio e rendimento



I dati storici, quali quelli utilizzati per calcolare l'indicatore sintetico, potrebbero non costituire un'indicazione affidabile circa il futuro profilo di rischio. La categoria di rischio/rendimento indicata potrebbe non rimanere invariata, e la classificazione potrebbe cambiare nel tempo. Una categoria più bassa non garantisce un investimento esente da rischi.

In generale, le azioni sono più volatili delle obbligazioni. I fondi azionari con un focus globale e/o regionale sui mercati sviluppati sono ben diversificati per paesi e settori, divenendo così meno sensibili alle oscillazioni di prezzo.

I dati seguenti sono ritenuti rilevanti per questo fondo, e non si riflettono (adeguatamente) nell'indicatore:

- Non sono stati individuati ulteriori rischi per questo fondo che non si riflettano (adeguatamente) nell'indicatore.

Spese

Le spese sono utilizzate per coprire i costi di gestione del fondo, ivi compresi i costi di marketing e di distribuzione. Tali spese riducono la crescita potenziale dell'investimento.

Spese una tantum prelevate prima o dopo l'investimento

Spese di sottoscrizione	3,00%
Commissioni di vendita	Nessuna
Spese di conversione	1,00%
Spese di rimborso	0,00%

Si tratta della percentuale massima che può essere prelevata dal vostro capitale prima che venga investito.

Spese prelevate dal fondo in un anno

Spese correnti	1,67%
----------------	-------

Spese prelevate dal fondo in determinate condizioni

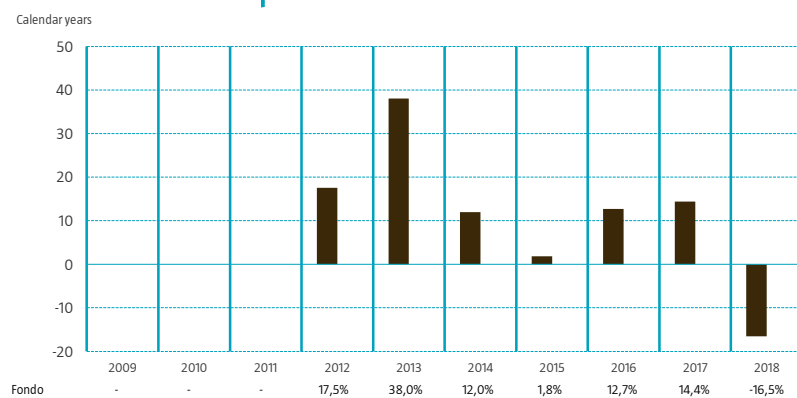
Commissioni di performance	Nessuna
----------------------------	---------

Le spese di sottoscrizione e rimborso indicate rappresentano importi massimi. Per conoscere l'effettiva spesa di sottoscrizione o di performance, contattate il consulente finanziario di fiducia o il distributore.

Le spese correnti si basano sulle spese per l'anno solare conclusosi il 31-12-2018. Tale cifra può eventualmente variare da un anno all'altro e non comprende le commissioni di performance né i costi operativi, salvo che nel caso di spese di sottoscrizione/rimborso pagate dall'OICVM al momento dell'acquisto o della vendita di quote di un altro organismo di investimento collettivo. Per i fondi lanciati durante l'anno solare in corso, le spese correnti sono frutto di una stima.

Per maggiori informazioni in merito a commissioni, spese e metodi di calcolo della commissione di performance si rimanda alla sezione Commissioni e Spese del prospetto informativo, disponibile sul sito web www.robeco.com/luxembourg

Rendimenti passati



Modifiche

A decorrere dal 31 agosto 2016 il fondo Robeco US Select Opportunities Equities sarà ridenominato Robeco BP US Select Opportunities Equities.

Valuta: USD

Data prima NAV: 20-09-2011

La performance passata non è un valido indicatore dei risultati futuri. Il calcolo della performance passata tiene conto delle spese correnti, ma non delle commissioni di sottoscrizione e rimborso.

Informazioni pratiche

- La banca depositaria della Sicav è J.P. Morgan Bank Luxembourg S.A.
- Il presente documento riportante informazioni chiave per gli investitori descrive un comparto della Sicav, il prospetto informativo e le relazioni periodiche sono preparati per la Sicav nel suo complesso.
- Il prospetto inglese, la relazione (semestrale) annuale e i dati sulla politica di remunerazione dei dirigenti della società sono reperibili a titolo gratuito su www.robeco.com/luxembourg. Sul sito web sono inoltre pubblicati gli ultimi prezzi e altre informazioni.
- Le attività e le passività di ciascun comparto sono segregate a norma di legge. Le quote di un determinato comparto possono essere scambiate con un altro comparto della Sicav, come ulteriormente descritto nel prospetto informativo. La Sicav può offrire altre classi di azioni del comparto. Informazioni in merito a tali classi di azioni sono disponibili nell'appendice I del prospetto informativo.
- La legislazione fiscale dello Stato Membro di riferimento della Sicav potrebbe avere un impatto sulla posizione tributaria personale dell'investitore.
- Robeco Luxembourg S.A. può essere ritenuta responsabile esclusivamente sulla base di qualunque dichiarazione contenuta nel presente documento che risulti fuorviante, inesatta o incoerente con le rispettive parti del prospetto informativo della Sicav.

La Sicav Robeco Capital Growth Funds è autorizzata ai sensi della legge lussemburghese e disciplinata dalla CSSF (Commission de Surveillance du Secteur Financier).

Robeco Luxembourg S.A. è autorizzata ai sensi della legge lussemburghese e disciplinata dalla CSSF.

Informazioni chiave per gli investitori

Il presente documento contiene le informazioni chiave di cui tutti gli investitori devono disporre in relazione a questo fondo. Non si tratta di un documento promozionale. Le informazioni contenute nel presente documento, richieste dalla legge, hanno lo scopo di aiutarvi a capire la natura di questo fondo e i rischi ad esso connessi. Si raccomanda di prenderne visione, in modo da operare una scelta informata in merito all'opportunità di investire.

Robeco QI Global Conservative Equities B EUR (LU0705780269)

Si tratta di un comparto di Robeco Capital Growth Funds, SICAV

Società di Gestione: Robeco Luxembourg S.A.

Obiettivi e politica di investimento

Robeco QI Global Conservative Equities investe in titoli azionari a bassa volatilità dei paesi sia sviluppati sia emergenti di tutto il mondo. La selezione di tali titoli azionari si basa su un'analisi quantitativa. L'obiettivo a lungo termine del fondo è quello di ottenere rendimenti pari o maggiori di quelli sui mercati azionari globali, con un minor rischio di perdita atteso. I titoli a basso rischio selezionati sono caratterizzati da elevati rendimenti azionari, valutazioni interessanti, uno slancio rilevante e revisioni positive degli analisti. Ciò comporta un portafoglio di azioni difensive diversificato e a bassa rotazione, che intende ottenere rendimenti azionari stabili e un reddito elevato.

Il rischio valutario non sarà coperto. Pertanto, le oscillazioni dei tassi di cambio influiranno direttamente sul prezzo delle azioni del fondo.

Benchmark: MSCI All Country World Index (Net Return, EUR)

Il fondo può discostarsi dal benchmark in misura considerevole e utilizzare il benchmark prevalentemente per determinare l'universo di investimento e ai fini della diversificazione e di rilevamento della performance.

Questa classe di azioni del fondo distribuirà dividendi. È possibile acquistare o vendere quote del fondo in qualunque giorno di valutazione. Questo fondo potrebbe non essere indicato per gli investitori che prevedono di ritirare il proprio capitale entro 5 Anni.

Profilo di rischio e rendimento



I dati storici, quali quelli utilizzati per calcolare l'indicatore sintetico, potrebbero non costituire un'indicazione affidabile circa il futuro profilo di rischio. La categoria di rischio/rendimento indicata potrebbe non rimanere invariata, e la classificazione potrebbe cambiare nel tempo. Una categoria più bassa non garantisce un investimento esente da rischi.

In generale, le azioni sono più volatili delle obbligazioni. Il fondo ha una volatilità inferiore rispetto ad altri fondi azionari in quanto si concentra in maniera specifica su azioni con scarsa volatilità.

I dati seguenti sono ritenuti rilevanti per questo fondo, e non si riflettono (adeguatamente) nell'indicatore:

- Il prodotto investe o può investire in azioni "A" della Repubblica Popolare Cinese. L'investimento in azioni "A" della Repubblica Popolare Cinese comporta un rischio maggiore, prevalentemente di carattere normativo, di quote, di custodia e relativo al broker.

Spese

Le spese sono utilizzate per coprire i costi di gestione del fondo, ivi compresi i costi di marketing e di distribuzione. Tali spese riducono la crescita potenziale dell'investimento.

Spese una tantum prelevate prima o dopo l'investimento

Spese di sottoscrizione	3,00%
Commissioni di vendita	Nessuna
Spese di conversione	1,00%
Spese di rimborso	0,00%

Si tratta della percentuale massima che può essere prelevata dal vostro capitale prima che venga investito.

Spese prelevate dal fondo in un anno

Spese correnti	1,20%
----------------	-------

Spese prelevate dal fondo in determinate condizioni

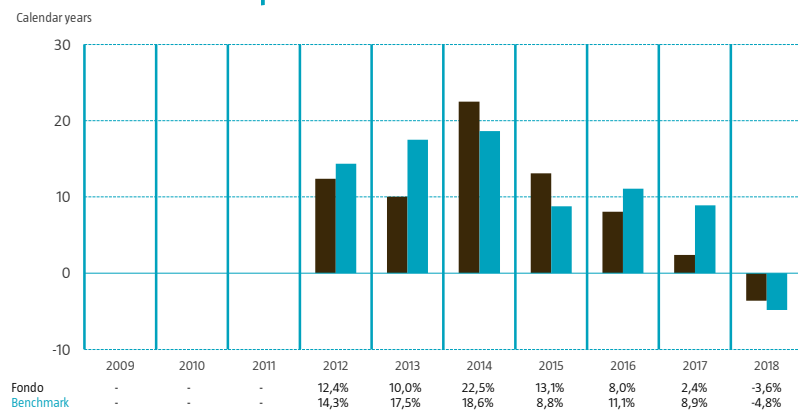
Commissioni di performance	Nessuna
----------------------------	---------

Le spese di sottoscrizione e rimborso indicate rappresentano importi massimi. Per conoscere l'effettiva spesa di sottoscrizione o di performance, contattate il consulente finanziario di fiducia o il distributore.

Le spese correnti si basano sulle spese per l'anno solare conclusosi il 31-12-2018. Tale cifra può eventualmente variare da un anno all'altro e non comprende le commissioni di performance né i costi operativi, salvo che nel caso di spese di sottoscrizione/rimborso pagate dall'OICVM al momento dell'acquisto o della vendita di quote di un altro organismo di investimento collettivo. Per i fondi lanciati durante l'anno solare in corso, le spese correnti sono frutto di una stima.

Per maggiori informazioni in merito a commissioni, spese e metodi di calcolo della commissione di performance si rimanda alla sezione Commissioni e Spese del prospetto informativo, disponibile sul sito web www.robeco.com/luxembourg

Rendimenti passati



Valuta: EUR

Data prima NAV: 14-12-2011

La performance passata non è un valido indicatore dei risultati futuri. Il calcolo della performance passata tiene conto delle spese correnti, ma non delle commissioni di sottoscrizione e rimborso.

Informazioni pratiche

- La banca depositaria della Sicav è J.P. Morgan Bank Luxembourg S.A.
- Il presente documento riportante informazioni chiave per gli investitori descrive un comparto della Sicav, il prospetto informativo e le relazioni periodiche sono preparati per la Sicav nel suo complesso.
- Il prospetto inglese, la relazione (semestrale) annuale e i dati sulla politica di remunerazione dei dirigenti della società sono reperibili a titolo gratuito su www.robeco.com/luxembourg. Sul sito web sono inoltre pubblicati gli ultimi prezzi e altre informazioni.
- Le attività e le passività di ciascun comparto sono segregate a norma di legge. Le quote di un determinato comparto possono essere scambiate con un altro comparto della Sicav, come ulteriormente descritto nel prospetto informativo. La Sicav può offrire altre classi di azioni del comparto. Informazioni in merito a tali classi di azioni sono disponibili nell'appendice I del prospetto informativo.
- La legislazione fiscale dello Stato Membro di riferimento della Sicav potrebbe avere un impatto sulla posizione tributaria personale dell'investitore.
- Robeco Luxembourg S.A. può essere ritenuta responsabile esclusivamente sulla base di qualunque dichiarazione contenuta nel presente documento che risulti fuorviante, inesatta o incoerente con le rispettive parti del prospetto informativo della Sicav.

La Sicav Robeco Capital Growth Funds è autorizzata ai sensi della legge lussemburghese e disciplinata dalla CSSF (Commission de Surveillance du Secteur Financier).

Robeco Luxembourg S.A. è autorizzata ai sensi della legge lussemburghese e disciplinata dalla CSSF.

Informazioni chiave per gli investitori

Il presente documento contiene le informazioni chiave di cui tutti gli investitori devono disporre in relazione a questo fondo. Non si tratta di un documento promozionale. Le informazioni contenute nel presente documento, richieste dalla legge, hanno lo scopo di aiutarvi a capire la natura di questo fondo e i rischi ad esso connessi. Si raccomanda di prenderne visione, in modo da operare una scelta informata in merito all'opportunità di investire.

Robeco QI Global Conservative Equities D EUR (LU0705782398)

Si tratta di un comparto di Robeco Capital Growth Funds, SICAV

Società di Gestione: Robeco Luxembourg S.A.

Obiettivi e politica di investimento

Robeco QI Global Conservative Equities investe in titoli azionari a bassa volatilità dei paesi sia sviluppati sia emergenti di tutto il mondo. La selezione di tali titoli azionari si basa su un'analisi quantitativa. L'obiettivo a lungo termine del fondo è quello di ottenere rendimenti pari o maggiori di quelli sui mercati azionari globali, con un minor rischio di perdita atteso. I titoli a basso rischio selezionati sono caratterizzati da elevati rendimenti azionari, valutazioni interessanti, uno slancio rilevante e revisioni positive degli analisti. Ciò comporta un portafoglio di azioni difensive diversificato e a bassa rotazione, che intende ottenere rendimenti azionari stabili e un reddito elevato.

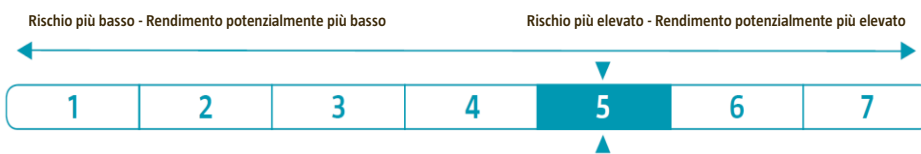
Il rischio valutario non sarà coperto. Pertanto, le oscillazioni dei tassi di cambio influiranno direttamente sul prezzo delle azioni del fondo.

Benchmark: MSCI All Country World Index (Net Return, EUR)

Il fondo può discostarsi dal benchmark in misura considerevole e utilizzare il benchmark prevalentemente per determinare l'universo di investimento e ai fini della diversificazione e di rilevamento della performance.

Questa classe di azioni del fondo non distribuisce dividendi. È possibile acquistare o vendere quote del fondo in qualunque giorno di valutazione. Questo fondo potrebbe non essere indicato per gli investitori che prevedono di ritirare il proprio capitale entro 5 Anni.

Profilo di rischio e rendimento



I dati storici, quali quelli utilizzati per calcolare l'indicatore sintetico, potrebbero non costituire un'indicazione affidabile circa il futuro profilo di rischio. La categoria di rischio/rendimento indicata potrebbe non rimanere invariata, e la classificazione potrebbe cambiare nel tempo. Una categoria più bassa non garantisce un investimento esente da rischi.

In generale, le azioni sono più volatili delle obbligazioni. Il fondo ha una volatilità inferiore rispetto ad altri fondi azionari in quanto si concentra in maniera specifica su azioni con scarsa volatilità.

I dati seguenti sono ritenuti rilevanti per questo fondo, e non si riflettono (adeguatamente) nell'indicatore:

- Il prodotto investe o può investire in azioni "A" della Repubblica Popolare Cinese. L'investimento in azioni "A" della Repubblica Popolare Cinese comporta un rischio maggiore, prevalentemente di carattere normativo, di quote, di custodia e relativo al broker.

Spese

Le spese sono utilizzate per coprire i costi di gestione del fondo, ivi compresi i costi di marketing e di distribuzione. Tali spese riducono la crescita potenziale dell'investimento.

Spese una tantum prelevate prima o dopo l'investimento

Spese di sottoscrizione	3,00%
Commissioni di vendita	Nessuna
Spese di conversione	1,00%
Spese di rimborso	0,00%

Si tratta della percentuale massima che può essere prelevata dal vostro capitale prima che venga investito.

Spese prelevate dal fondo in un anno

Spese correnti	1,20%
----------------	-------

Spese prelevate dal fondo in determinate condizioni

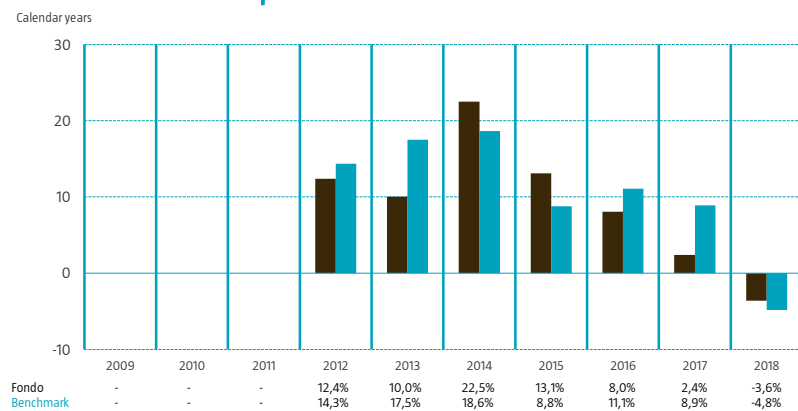
Commissioni di performance	Nessuna
----------------------------	---------

Le spese di sottoscrizione e rimborso indicate rappresentano importi massimi. Per conoscere l'effettiva spesa di sottoscrizione o di performance, contattate il consulente finanziario di fiducia o il distributore.

Le spese correnti si basano sulle spese per l'anno solare conclusosi il 31-12-2018. Tale cifra può eventualmente variare da un anno all'altro e non comprende le commissioni di performance né i costi operativi, salvo che nel caso di spese di sottoscrizione/rimborso pagate dall'OICVM al momento dell'acquisto o della vendita di quote di un altro organismo di investimento collettivo. Per i fondi lanciati durante l'anno solare in corso, le spese correnti sono frutto di una stima.

Per maggiori informazioni in merito a commissioni, spese e metodi di calcolo della commissione di performance si rimanda alla sezione Commissioni e Spese del prospetto informativo, disponibile sul sito web www.robeco.com/luxembourg

Rendimenti passati



Valuta: EUR

Data prima NAV: 14-12-2011

La performance passata non è un valido indicatore dei risultati futuri. Il calcolo della performance passata tiene conto delle spese correnti, ma non delle commissioni di sottoscrizione e rimborso.

Informazioni pratiche

- La banca depositaria della Sicav è J.P. Morgan Bank Luxembourg S.A.
- Il presente documento riportante informazioni chiave per gli investitori descrive un comparto della Sicav, il prospetto informativo e le relazioni periodiche sono preparati per la Sicav nel suo complesso.
- Il prospetto inglese, la relazione (semestrale) annuale e i dati sulla politica di remunerazione dei dirigenti della società sono reperibili a titolo gratuito su www.robeco.com/luxembourg. Sul sito web sono inoltre pubblicati gli ultimi prezzi e altre informazioni.
- Le attività e le passività di ciascun comparto sono segregate a norma di legge. Le quote di un determinato comparto possono essere scambiate con un altro comparto della Sicav, come ulteriormente descritto nel prospetto informativo. La Sicav può offrire altre classi di azioni del comparto. Informazioni in merito a tali classi di azioni sono disponibili nell'appendice I del prospetto informativo.
- La legislazione fiscale dello Stato Membro di riferimento della Sicav potrebbe avere un impatto sulla posizione tributaria personale dell'investitore.
- Robeco Luxembourg S.A. può essere ritenuta responsabile esclusivamente sulla base di qualunque dichiarazione contenuta nel presente documento che risulti fuorviante, inesatta o incoerente con le rispettive parti del prospetto informativo della Sicav.

La Sicav Robeco Capital Growth Funds è autorizzata ai sensi della legge lussemburghese e disciplinata dalla CSSF (Commission de Surveillance du Secteur Financier).

Robeco Luxembourg S.A. è autorizzata ai sensi della legge lussemburghese e disciplinata dalla CSSF.

Informazioni chiave per gli investitori

Il presente documento contiene le informazioni chiave di cui tutti gli investitori devono disporre in relazione a questo fondo. Non si tratta di un documento promozionale. Le informazioni contenute nel presente documento, richieste dalla legge, hanno lo scopo di aiutarvi a capire la natura di questo fondo e i rischi ad esso connessi. Si raccomanda di prenderne visione, in modo da operare una scelta informata in merito all'opportunità di investire.

Robeco Emerging Markets Smaller Companies Equities D USD (LU0835595439)

Il comparto fa parte della SICAV Robeco Capital Growth Funds

Società di Gestione: Robeco Luxembourg S.A.

Obiettivi e politica di investimento

Robeco Emerging Markets Smaller Companies investe in titoli azionari di società di piccole e medie dimensioni ubicate nei paesi emergenti di tutto il mondo. La selezione di tali titoli azionari si basa sull'analisi dei fondamentali. In generale, le economie emergenti crescono più rapidamente rispetto ai paesi sviluppati e hanno bilanci più solidi per governi, società e famiglie. I rischi comuni che caratterizzano le economie emergenti sono di natura politica e di governance, e devono essere attentamente monitorati. Il fondo seleziona investimenti sulla base di una combinazione di analisi geografica di tipo top-down e idee di investimento azionario di tipo bottom-up. L'attenzione si concentra su società con un solido modello di business, solide prospettive di crescita e una valutazione ragionevole. Il fondo ha un portafoglio diversificato.

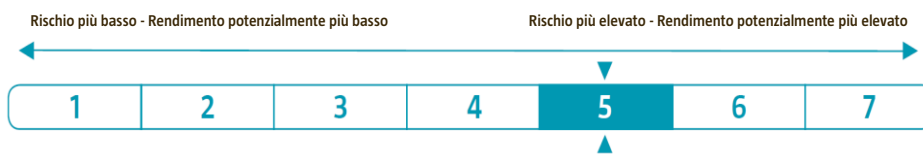
Il comparto può adottare una politica monetaria attiva al fine

di generare un extra rendimento.

Il fondo non è correlato ad alcun benchmark.

Questa classe di azioni del fondo non distribuisce dividendi. È possibile acquistare o vendere quote del fondo in qualunque giorno di valutazione. Questo fondo potrebbe non essere indicato per gli investitori che prevedono di ritirare il proprio capitale entro 7 Anni.

Profilo di rischio e rendimento



I dati storici, quali quelli utilizzati per calcolare l'indicatore sintetico, potrebbero non costituire un'indicazione affidabile circa il futuro profilo di rischio. La categoria di rischio/rendimento indicata potrebbe non rimanere invariata, e la classificazione potrebbe cambiare nel tempo. Una categoria più bassa non garantisce un investimento esente da rischi.

In generale, le azioni sono più volatili delle obbligazioni. I mercati emergenti sono considerati un investimento più volatile in quanto il potenziale di crescita è elevato ma la situazione politica ed economica è di solito meno stabile e meno sviluppata. Ciò comporta oscillazioni maggiori nei prezzi e una volatilità superiore a quella dei mercati sviluppati.

I dati seguenti sono ritenuti rilevanti per questo fondo, e non si riflettono (adeguatamente) nell'indicatore:

- Il prodotto si concentra sui mercati emergenti. Le azioni quotate sui mercati emergenti sono, per propria natura, sufficientemente liquide ma il loro livello di liquidità, in determinate circostanze, potrebbe essere basso e influire sulla liquidità del prodotto stesso.
- Il prodotto investe o può investire in azioni "A" della Repubblica Popolare Cinese. L'investimento in azioni "A" della Repubblica Popolare Cinese comporta un rischio maggiore, prevalentemente di carattere normativo, di quote, di custodia e relativo al broker.

Spese

Le spese sono utilizzate per coprire i costi di gestione del fondo, ivi compresi i costi di marketing e di distribuzione. Tali spese riducono la crescita potenziale dell'investimento.

Spese una tantum prelevate prima o dopo l'investimento

Spese di sottoscrizione	3,00%
Commissioni di vendita	Nessuna
Spese di conversione	1,00%
Spese di rimborso	0,00%

Si tratta della percentuale massima che può essere prelevata dal vostro capitale prima che venga investito.

Spese prelevate dal fondo in un anno

Spese correnti	2,01%
----------------	-------

Spese prelevate dal fondo in determinate condizioni

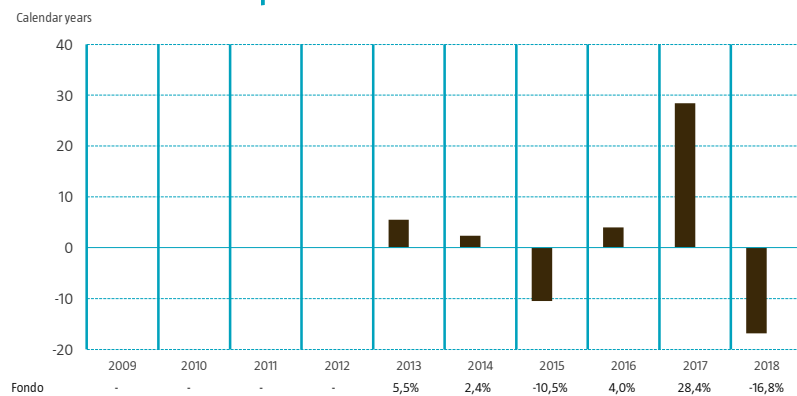
Commissioni di performance	Nessuna
----------------------------	---------

Le spese di sottoscrizione e rimborso indicate rappresentano importi massimi. Per conoscere l'effettiva spesa di sottoscrizione o di performance, contattate il consulente finanziario di fiducia o il distributore.

Le spese correnti si basano sulle spese per l'anno solare conclusosi il 31-12-2018. Tale cifra può eventualmente variare da un anno all'altro e non comprende le commissioni di performance né i costi operativi, salvo che nel caso di spese di sottoscrizione/rimborso pagate dall'OICVM al momento dell'acquisto o della vendita di quote di un altro organismo di investimento collettivo. Per i fondi lanciati durante l'anno solare in corso, le spese correnti sono frutto di una stima.

Per maggiori informazioni in merito a commissioni, spese e metodi di calcolo della commissione di performance si rimanda alla sezione Commissioni e Spese del prospetto informativo, disponibile sul sito web www.robeco.com/luxembourg

Rendimenti passati



Valuta: USD

Data prima NAV: 17-12-2012

La performance passata non è un valido indicatore dei risultati futuri. Il calcolo della performance passata tiene conto delle spese correnti, ma non delle commissioni di sottoscrizione e rimborso.

Informazioni pratiche

- La banca depositaria della Sicav è J.P. Morgan Bank Luxembourg S.A.
- Il presente documento riportante informazioni chiave per gli investitori descrive un comparto della Sicav, il prospetto informativo e le relazioni periodiche sono preparati per la Sicav nel suo complesso.
- Il prospetto inglese, la relazione (semestrale) annuale e i dati sulla politica di remunerazione dei dirigenti della società sono reperibili a titolo gratuito su www.robeco.com/luxembourg. Sul sito web sono inoltre pubblicati gli ultimi prezzi e altre informazioni.
- Le attività e le passività di ciascun comparto sono segregate a norma di legge. Le quote di un determinato comparto possono essere scambiate con un altro comparto della Sicav, come ulteriormente descritto nel prospetto informativo. La Sicav può offrire altre classi di azioni del comparto. Informazioni in merito a tali classi di azioni sono disponibili nell'appendice I del prospetto informativo.
- La legislazione fiscale dello Stato Membro di riferimento della Sicav potrebbe avere un impatto sulla posizione tributaria personale dell'investitore.
- Robeco Luxembourg S.A. può essere ritenuta responsabile esclusivamente sulla base di qualunque dichiarazione contenuta nel presente documento che risulti fuorviante, inesatta o incoerente con le rispettive parti del prospetto informativo della Sicav.

La Sicav Robeco Capital Growth Funds è autorizzata ai sensi della legge lussemburghese e disciplinata dalla CSSF (Commission de Surveillance du Secteur Financier).

Robeco Luxembourg S.A. è autorizzata ai sensi della legge lussemburghese e disciplinata dalla CSSF.

Informazioni chiave per gli investitori

Il presente documento contiene le informazioni chiave di cui tutti gli investitori devono disporre in relazione a questo fondo. Non si tratta di un documento promozionale. Le informazioni contenute nel presente documento, richieste dalla legge, hanno lo scopo di aiutarvi a capire la natura di questo fondo e i rischi ad esso connessi. Si raccomanda di prenderne visione, in modo da operare una scelta informata in merito all'opportunità di investire.

Robeco QI Global Conservative Equities D USD (LU0854930277)

Il comparto fa parte della SICAV Robeco Capital Growth Funds

Società di Gestione: Robeco Luxembourg S.A.

Obiettivi e politica di investimento

Robeco QI Global Conservative Equities investe in titoli azionari a bassa volatilità dei paesi sia sviluppati sia emergenti di tutto il mondo. La selezione di tali titoli azionari si basa su un'analisi quantitativa. L'obiettivo a lungo termine del fondo è quello di ottenere rendimenti pari o maggiori di quelli sui mercati azionari globali, con un minor rischio di perdita atteso. I titoli a basso rischio selezionati sono caratterizzati da elevati rendimenti azionari, valutazioni interessanti, uno slancio rilevante e revisioni positive degli analisti. Ciò comporta un portafoglio di azioni difensive diversificato e a bassa rotazione, che intende ottenere rendimenti azionari stabili e un reddito elevato.

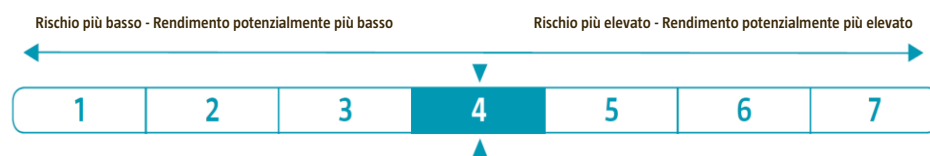
Il rischio valutario non sarà coperto. Pertanto, le oscillazioni dei tassi di cambio influiranno direttamente sul prezzo delle azioni del fondo.

Benchmark: MSCI All Country World Index (Net Return, USD)

Il fondo può discostarsi dal benchmark in misura considerevole e utilizzare il benchmark prevalentemente per determinare l'universo di investimento e ai fini della diversificazione e di rilevamento della performance.

Questa classe di azioni del fondo non distribuisce dividendi. È possibile acquistare o vendere quote del fondo in qualunque giorno di valutazione. Questo fondo potrebbe non essere indicato per gli investitori che prevedono di ritirare il proprio capitale entro 5 Anni.

Profilo di rischio e rendimento



I dati storici, quali quelli utilizzati per calcolare l'indicatore sintetico, potrebbero non costituire un'indicazione affidabile circa il futuro profilo di rischio. La categoria di rischio/rendimento indicata potrebbe non rimanere invariata, e la classificazione potrebbe cambiare nel tempo. Una categoria più bassa non garantisce un investimento esente da rischi.

In generale, le azioni sono più volatili delle obbligazioni. Il fondo ha una volatilità inferiore rispetto ad altri fondi azionari in quanto si concentra in maniera specifica su azioni con scarsa volatilità.

I dati seguenti sono ritenuti rilevanti per questo fondo, e non si riflettono (adeguatamente) nell'indicatore:

- Il prodotto investe o può investire in azioni "A" della Repubblica Popolare Cinese. L'investimento in azioni "A" della Repubblica Popolare Cinese comporta un rischio maggiore, prevalentemente di carattere normativo, di quote, di custodia e relativo al broker.

Spese

Le spese sono utilizzate per coprire i costi di gestione del fondo, ivi compresi i costi di marketing e di distribuzione. Tali spese riducono la crescita potenziale dell'investimento.

Spese una tantum prelevate prima o dopo l'investimento

Spese di sottoscrizione	3,00%
Commissioni di vendita	Nessuna
Spese di conversione	1,00%
Spese di rimborso	0,00%

Si tratta della percentuale massima che può essere prelevata dal vostro capitale prima che venga investito.

Spese prelevate dal fondo in un anno

Spese correnti	1,20%
----------------	-------

Spese prelevate dal fondo in determinate condizioni

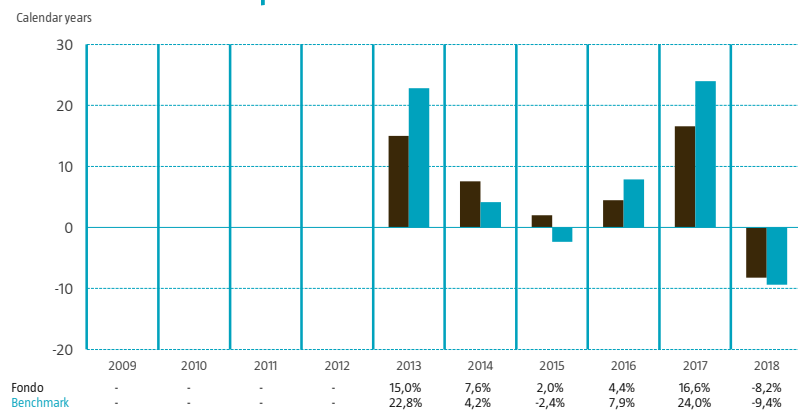
Commissioni di performance	Nessuna
----------------------------	---------

Le spese di sottoscrizione e rimborso indicate rappresentano importi massimi. Per conoscere l'effettiva spesa di sottoscrizione o di performance, contattate il consulente finanziario di fiducia o il distributore.

Le spese correnti si basano sulle spese per l'anno solare conclusosi il 31-12-2018. Tale cifra può eventualmente variare da un anno all'altro e non comprende le commissioni di performance né i costi operativi, salvo che nel caso di spese di sottoscrizione/rimborso pagate dall'OICVM al momento dell'acquisto o della vendita di quote di un altro organismo di investimento collettivo. Per i fondi lanciati durante l'anno solare in corso, le spese correnti sono frutto di una stima.

Per maggiori informazioni in merito a commissioni, spese e metodi di calcolo della commissione di performance si rimanda alla sezione Commissioni e Spese del prospetto informativo, disponibile sul sito web www.robeco.com/luxembourg

Rendimenti passati



Valuta: USD

Data prima NAV: 03-12-2012

La performance passata non è un valido indicatore dei risultati futuri. Il calcolo della performance passata tiene conto delle spese correnti, ma non delle commissioni di sottoscrizione e rimborso.

Informazioni pratiche

- La banca depositaria della Sicav è J.P. Morgan Bank Luxembourg S.A.
- Il presente documento riportante informazioni chiave per gli investitori descrive un comparto della Sicav, il prospetto informativo e le relazioni periodiche sono preparati per la Sicav nel suo complesso.
- Il prospetto inglese, la relazione (semestrale) annuale e i dati sulla politica di remunerazione dei dirigenti della società sono reperibili a titolo gratuito su www.robeco.com/luxembourg. Sul sito web sono inoltre pubblicati gli ultimi prezzi e altre informazioni.
- Le attività e le passività di ciascun comparto sono segregate a norma di legge. Le quote di un determinato comparto possono essere scambiate con un altro comparto della Sicav, come ulteriormente descritto nel prospetto informativo. La Sicav può offrire altre classi di azioni del comparto. Informazioni in merito a tali classi di azioni sono disponibili nell'appendice I del prospetto informativo.
- La legislazione fiscale dello Stato Membro di riferimento della Sicav potrebbe avere un impatto sulla posizione tributaria personale dell'investitore.
- Robeco Luxembourg S.A. può essere ritenuta responsabile esclusivamente sulla base di qualunque dichiarazione contenuta nel presente documento che risulti fuorviante, inesatta o incoerente con le rispettive parti del prospetto informativo della Sicav.

La Sicav Robeco Capital Growth Funds è autorizzata ai sensi della legge lussemburghese e disciplinata dalla CSSF (Commission de Surveillance du Secteur Financier).

Robeco Luxembourg S.A. è autorizzata ai sensi della legge lussemburghese e disciplinata dalla CSSF.

Informazioni chiave per gli investitori

Il presente documento contiene le informazioni chiave di cui tutti gli investitori devono disporre in relazione a questo fondo. Non si tratta di un documento promozionale. Le informazioni contenute nel presente documento, richieste dalla legge, hanno lo scopo di aiutarvi a capire la natura di questo fondo e i rischi ad esso connessi. Si raccomanda di prenderne visione, in modo da operare una scelta informata in merito all'opportunità di investire.

Robeco QI Emerging Conservative Equities D USD (LU0854930350)

Si tratta di un comparto di Robeco Capital Growth Funds, SICAV

Società di Gestione: Robeco Luxembourg S.A.

Obiettivi e politica di investimento

Robeco QI Emerging Conservative Equities investe in titoli azionari a bassa volatilità dei paesi emergenti di tutto il mondo. La selezione di tali titoli azionari si basa su un'analisi quantitativa. L'obiettivo a lungo termine del fondo è quello di ottenere rendimenti pari o maggiori di quelli sui mercati azionari emergenti, con un minor rischio di perdita atteso. I titoli a basso rischio selezionati sono caratterizzati da elevati rendimenti azionari, valutazioni interessanti, uno slancio rilevante e revisioni positive degli analisti. Ciò comporta un portafoglio di azioni difensive diversificato e a bassa rotazione, che intende ottenere rendimenti azionari stabili e un reddito elevato.

Il rischio valutario non sarà coperto. Pertanto, le oscillazioni dei tassi di cambio influiranno direttamente sul prezzo delle azioni del fondo.

Benchmark: MSCI Emerging Markets Index (Net Return, USD)

Il fondo può discostarsi dal benchmark in misura considerevole e utilizzare il benchmark prevalentemente per determinare l'universo di investimento e ai fini della diversificazione e di rilevamento della performance.

Questa classe di azioni del fondo non distribuisce dividendi. È possibile acquistare o vendere quote del fondo in qualunque giorno di valutazione. Questo fondo potrebbe non essere indicato per gli investitori che prevedono di ritirare il proprio capitale entro 7 Anni.

Profilo di rischio e rendimento



I dati storici, quali quelli utilizzati per calcolare l'indicatore sintetico, potrebbero non costituire un'indicazione affidabile circa il futuro profilo di rischio. La categoria di rischio/rendimento indicata potrebbe non rimanere invariata, e la classificazione potrebbe cambiare nel tempo. Una categoria più bassa non garantisce un investimento esente da rischi.

In generale, le azioni sono più volatili delle obbligazioni. I mercati emergenti sono considerati un investimento più volatile in quanto il potenziale di crescita è elevato ma la situazione politica ed economica è di solito meno stabile e meno sviluppata. Ciò comporta oscillazioni maggiori nei prezzi e una volatilità superiore a quella dei mercati sviluppati. Il fondo ha una volatilità inferiore rispetto ad altri fondi azionari dei mercati emergenti, in quanto si concentra in maniera specifica su azioni con scarsa volatilità dei mercati emergenti.

I dati seguenti sono ritenuti rilevanti per questo fondo, e non si riflettono (adeguatamente) nell'indicatore:

- Il prodotto si concentra sui mercati emergenti. Le azioni quotate sui mercati emergenti sono, per propria natura, sufficientemente liquide ma il loro livello di liquidità, in determinate circostanze, potrebbe essere basso e influire sulla liquidità del prodotto stesso.
- Il prodotto investe o può investire in azioni "A" della Repubblica Popolare Cinese. L'investimento in azioni "A" della Repubblica Popolare Cinese comporta un rischio maggiore, prevalentemente di carattere normativo, di quote, di custodia e relativo al broker.

Spese

Le spese sono utilizzate per coprire i costi di gestione del fondo, ivi compresi i costi di marketing e di distribuzione. Tali spese riducono la crescita potenziale dell'investimento.

Spese una tantum prelevate prima o dopo l'investimento

Spese di sottoscrizione	3,00%
Commissioni di vendita	Nessuna
Spese di conversione	1,00%
Spese di rimborso	0,00%

Si tratta della percentuale massima che può essere prelevata dal vostro capitale prima che venga investito.

Spese prelevate dal fondo in un anno

Spese correnti	1,50%
----------------	-------

Spese prelevate dal fondo in determinate condizioni

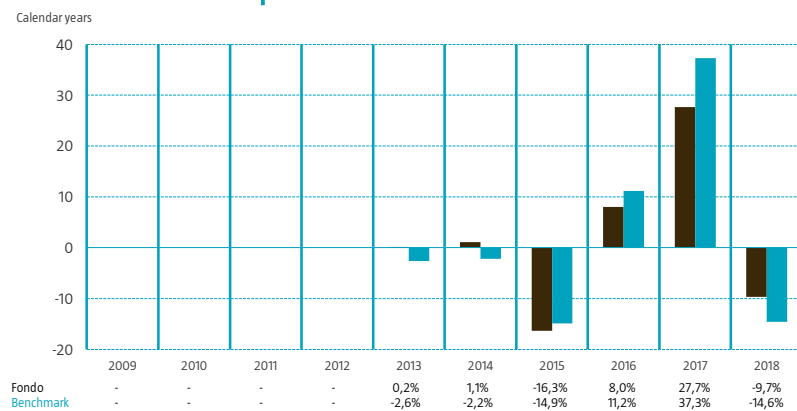
Commissioni di performance	Nessuna
----------------------------	---------

Le spese di sottoscrizione e rimborso indicate rappresentano importi massimi. Per conoscere l'effettiva spesa di sottoscrizione o di performance, contattate il consulente finanziario di fiducia o il distributore.

Le spese correnti si basano sulle spese per l'anno solare conclusosi il 31-12-2018. Tale cifra può eventualmente variare da un anno all'altro e non comprende le commissioni di performance né i costi operativi, salvo che nel caso di spese di sottoscrizione/rimborso pagate dall'OICVM al momento dell'acquisto o della vendita di quote di un altro organismo di investimento collettivo. Per i fondi lanciati durante l'anno solare in corso, le spese correnti sono frutto di una stima.

Per maggiori informazioni in merito a commissioni, spese e metodi di calcolo della commissione di performance si rimanda alla sezione Commissioni e Spese del prospetto informativo, disponibile sul sito web www.robeco.com/luxembourg

Rendimenti passati



Valuta: USD

Data prima NAV: 03-12-2012

La performance passata non è un valido indicatore dei risultati futuri. Il calcolo della performance passata tiene conto delle spese correnti, ma non delle commissioni di sottoscrizione e rimborso.

Informazioni pratiche

- La banca depositaria della Sicav è J.P. Morgan Bank Luxembourg S.A.
- Il presente documento riportante informazioni chiave per gli investitori descrive un comparto della Sicav, il prospetto informativo e le relazioni periodiche sono preparati per la Sicav nel suo complesso.
- Il prospetto inglese, la relazione (semestrale) annuale e i dati sulla politica di remunerazione dei dirigenti della società sono reperibili a titolo gratuito su www.robeco.com/luxembourg. Sul sito web sono inoltre pubblicati gli ultimi prezzi e altre informazioni.
- Le attività e le passività di ciascun comparto sono segregate a norma di legge. Le quote di un determinato comparto possono essere scambiate con un altro comparto della Sicav, come ulteriormente descritto nel prospetto informativo. La Sicav può offrire altre classi di azioni del comparto. Informazioni in merito a tali classi di azioni sono disponibili nell'appendice I del prospetto informativo.
- La legislazione fiscale dello Stato Membro di riferimento della Sicav potrebbe avere un impatto sulla posizione tributaria personale dell'investitore.
- Robeco Luxembourg S.A. può essere ritenuta responsabile esclusivamente sulla base di qualunque dichiarazione contenuta nel presente documento che risulti fuorviante, inesatta o incoerente con le rispettive parti del prospetto informativo della Sicav.

La Sicav Robeco Capital Growth Funds è autorizzata ai sensi della legge lussemburghese e disciplinata dalla CSSF (Commission de Surveillance du Secteur Financier).

Robeco Luxembourg S.A. è autorizzata ai sensi della legge lussemburghese e disciplinata dalla CSSF.

Informazioni chiave per gli investitori

Il presente documento contiene le informazioni chiave di cui tutti gli investitori devono disporre in relazione a questo fondo. Non si tratta di un documento promozionale. Le informazioni contenute nel presente documento, richieste dalla legge, hanno lo scopo di aiutarvi a capire la natura di questo fondo e i rischi ad esso connessi. Si raccomanda di prenderne visione, in modo da operare una scelta informata in merito all'opportunità di investire.

Robeco Emerging Markets Smaller Companies Equities D EUR (LU0858443855)

Si tratta di un comparto di Robeco Capital Growth Funds, SICAV

Società di Gestione: Robeco Luxembourg S.A.

Obiettivi e politica di investimento

Robeco Emerging Markets Smaller Companies investe in titoli azionari di società di piccole e medie dimensioni ubicate nei paesi emergenti di tutto il mondo. La selezione di tali titoli azionari si basa sull'analisi dei fondamentali. In generale, le economie emergenti crescono più rapidamente rispetto ai paesi sviluppati e hanno bilanci più solidi per governi, società e famiglie. I rischi comuni che caratterizzano le economie emergenti sono di natura politica e di governance, e devono essere attentamente monitorati. Il fondo seleziona investimenti sulla base di una combinazione di analisi geografica di tipo top-down e idee di investimento azionario di tipo bottom-up. L'attenzione si concentra su società con un solido modello di business, solide prospettive di crescita e una valutazione ragionevole. Il fondo ha un portafoglio diversificato.

Il fondo può perseguire una politica valutaria attiva per

generare rendimenti extra. Tuttavia, dati gli elevati costi operativi coinvolti, il fondo difficilmente deciderà di avvalersi di tale possibilità.

Il fondo non è correlato ad alcun benchmark.

Questa classe di azioni del fondo non distribuisce dividendi.

È possibile acquistare o vendere quote del fondo in qualunque giorno di valutazione. Questo fondo potrebbe non essere indicato per gli investitori che prevedono di ritirare il proprio capitale entro 7 Anni.

Profilo di rischio e rendimento



I dati storici, quali quelli utilizzati per calcolare l'indicatore sintetico, potrebbero non costituire un'indicazione affidabile circa il futuro profilo di rischio. La categoria di rischio/rendimento indicata potrebbe non rimanere invariata, e la classificazione potrebbe cambiare nel tempo. Una categoria più bassa non garantisce un investimento esente da rischi.

In generale, le azioni sono più volatili delle obbligazioni. I mercati emergenti sono considerati un investimento più volatile in quanto il potenziale di crescita è elevato ma la situazione politica ed economica è di solito meno stabile e meno sviluppata. Ciò comporta oscillazioni maggiori nei prezzi e una volatilità superiore a quella dei mercati sviluppati.

I dati seguenti sono ritenuti rilevanti per questo fondo, e non si riflettono (adeguatamente) nell'indicatore:

- Il prodotto si concentra sui mercati emergenti. Le azioni quotate sui mercati emergenti sono, per propria natura, sufficientemente liquide ma il loro livello di liquidità, in determinate circostanze, potrebbe essere basso e influire sulla liquidità del prodotto stesso.
- Il prodotto investe o può investire in azioni "A" della Repubblica Popolare Cinese. L'investimento in azioni "A" della Repubblica Popolare Cinese comporta un rischio maggiore, prevalentemente di carattere normativo, di quote, di custodia e relativo al broker.

Spese

Le spese sono utilizzate per coprire i costi di gestione del fondo, ivi compresi i costi di marketing e di distribuzione. Tali spese riducono la crescita potenziale dell'investimento.

Spese una tantum prelevate prima o dopo l'investimento

Spese di sottoscrizione	3,00%
Commissioni di vendita	Nessuna
Spese di conversione	1,00%
Spese di rimborso	0,00%

Si tratta della percentuale massima che può essere prelevata dal vostro capitale prima che venga investito.

Spese prelevate dal fondo in un anno

Spese correnti	2,01%
----------------	-------

Spese prelevate dal fondo in determinate condizioni

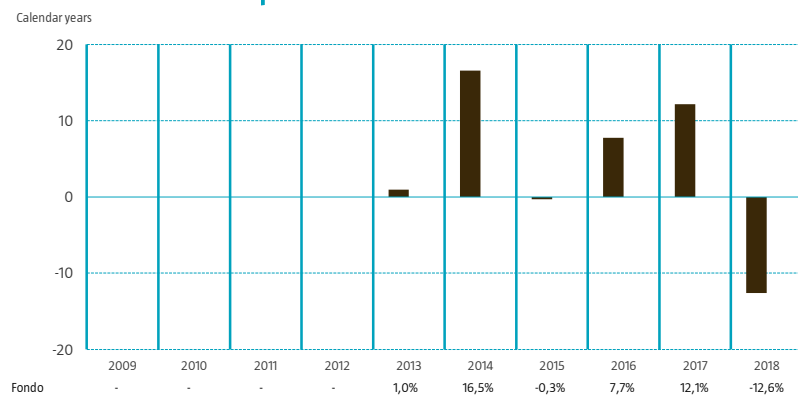
Commissioni di performance	Nessuna
----------------------------	---------

Le spese di sottoscrizione e rimborso indicate rappresentano importi massimi. Per conoscere l'effettiva spesa di sottoscrizione o di performance, contattate il consulente finanziario di fiducia o il distributore.

Le spese correnti si basano sulle spese per l'anno solare conclusosi il 31-12-2018. Tale cifra può eventualmente variare da un anno all'altro e non comprende le commissioni di performance né i costi operativi, salvo che nel caso di spese di sottoscrizione/rimborso pagate dall'OICVM al momento dell'acquisto o della vendita di quote di un altro organismo di investimento collettivo. Per i fondi lanciati durante l'anno solare in corso, le spese correnti sono frutto di una stima.

Per maggiori informazioni in merito a commissioni, spese e metodi di calcolo della commissione di performance si rimanda alla sezione Commissioni e Spese del prospetto informativo, disponibile sul sito web www.robeco.com/luxembourg

Rendimenti passati



Valuta: EUR

Data prima NAV: 17-12-2012

La performance passata non è un valido indicatore dei risultati futuri. Il calcolo della performance passata tiene conto delle spese correnti, ma non delle commissioni di sottoscrizione e rimborso.

Informazioni pratiche

- La banca depositaria della Sicav è J.P. Morgan Bank Luxembourg S.A.
- Il presente documento riportante informazioni chiave per gli investitori descrive un comparto della Sicav, il prospetto informativo e le relazioni periodiche sono preparati per la Sicav nel suo complesso.
- Il prospetto inglese, la relazione (semestrale) annuale e i dati sulla politica di remunerazione dei dirigenti della società sono reperibili a titolo gratuito su www.robeco.com/luxembourg. Sul sito web sono inoltre pubblicati gli ultimi prezzi e altre informazioni.
- Le attività e le passività di ciascun comparto sono segregate a norma di legge. Le quote di un determinato comparto possono essere scambiate con un altro comparto della Sicav, come ulteriormente descritto nel prospetto informativo. La Sicav può offrire altre classi di azioni del comparto. Informazioni in merito a tali classi di azioni sono disponibili nell'appendice I del prospetto informativo.
- La legislazione fiscale dello Stato Membro di riferimento della Sicav potrebbe avere un impatto sulla posizione tributaria personale dell'investitore.
- Robeco Luxembourg S.A. può essere ritenuta responsabile esclusivamente sulla base di qualunque dichiarazione contenuta nel presente documento che risulti fuorviante, inesatta o incoerente con le rispettive parti del prospetto informativo della Sicav.

La Sicav Robeco Capital Growth Funds è autorizzata ai sensi della legge lussemburghese e disciplinata dalla CSSF (Commission de Surveillance du Secteur Financier).

Robeco Luxembourg S.A. è autorizzata ai sensi della legge lussemburghese e disciplinata dalla CSSF.

Informazioni chiave per gli investitori

Il presente documento contiene le informazioni chiave di cui tutti gli investitori devono disporre in relazione a questo fondo. Non si tratta di un documento promozionale. Le informazioni contenute nel presente documento, richieste dalla legge, hanno lo scopo di aiutarvi a capire la natura di questo fondo e i rischi ad esso connessi. Si raccomanda di prenderne visione, in modo da operare una scelta informata in merito all'opportunità di investire.

Robeco QI Emerging Markets Active Equities E EUR (LU0910072312)

Si tratta di un comparto di Robeco Capital Growth Funds, SICAV

Società di Gestione: Robeco Luxembourg S.A.

Obiettivi e politica di investimento

Robeco QI Emerging Markets Active Equities investe in titoli azionari di società dei mercati emergenti. La selezione di tali titoli azionari si basa su un modello quantitativo. L'obiettivo del fondo è quello di ottenere in maniera continua rendimenti superiori a quelli dell'indice, attraverso un'esposizione ampiamente diversificata al nostro modello multi-fattore integrato di selezione titoli, che consiste di fattori di rendimento comprovati, quali value, quality e momentum. Il portafoglio tende a sovrappesare azioni con una valutazione interessante, un modello di business redditizio, un solido dinamismo dei prezzi, e giudizi positivi espressi di recente dagli analisti.

Il rischio valutario non sarà coperto. Pertanto, le oscillazioni dei tassi di cambio influiranno direttamente sul prezzo delle azioni del fondo.

Benchmark: MSCI Emerging Markets Index (Net Return, EUR)

Il fondo intende ottenere una performance migliore assumendo posizioni che si discostano dal benchmark.

Questa classe di azioni del fondo distribuirà dividendi.

È possibile acquistare o vendere quote del fondo in qualunque giorno di valutazione. Questo fondo potrebbe non essere indicato per gli investitori che prevedono di ritirare il proprio capitale entro 7 Anni.

Profilo di rischio e rendimento



I dati storici, quali quelli utilizzati per calcolare l'indicatore sintetico, potrebbero non costituire un'indicazione affidabile circa il futuro profilo di rischio. La categoria di rischio/rendimento indicata potrebbe non rimanere invariata, e la classificazione potrebbe cambiare nel tempo. Una categoria più bassa non garantisce un investimento esente da rischi.

In generale, le azioni sono più volatili delle obbligazioni. I mercati emergenti sono considerati un investimento più volatile in quanto il potenziale di crescita è elevato ma la situazione politica ed economica è di solito meno stabile e meno sviluppata. Ciò comporta oscillazioni maggiori nei prezzi e una volatilità superiore a quella dei mercati sviluppati.

I dati seguenti sono ritenuti rilevanti per questo fondo, e non si riflettono (adeguatamente) nell'indicatore:

- Il prodotto si concentra sui mercati emergenti. Le azioni quotate sui mercati emergenti sono, per propria natura, sufficientemente liquide ma il loro livello di liquidità, in determinate circostanze, potrebbe essere basso e influire sulla liquidità del prodotto stesso.
- Il prodotto investe o può investire in azioni "A" della Repubblica Popolare Cinese. L'investimento in azioni "A" della Repubblica Popolare Cinese comporta un rischio maggiore, prevalentemente di carattere normativo, di quote, di custodia e relativo al broker.

Spese

Le spese sono utilizzate per coprire i costi di gestione del fondo, ivi compresi i costi di marketing e di distribuzione. Tali spese riducono la crescita potenziale dell'investimento.

Spese una tantum prelevate prima o dopo l'investimento

Spese di sottoscrizione	3,00%
Commissioni di vendita	Nessuna
Spese di conversione	1,00%
Spese di rimborso	0,00%

Si tratta della percentuale massima che può essere prelevata dal vostro capitale prima che venga investito.

Spese prelevate dal fondo in un anno

Spese correnti	1,54%
----------------	-------

Spese prelevate dal fondo in determinate condizioni

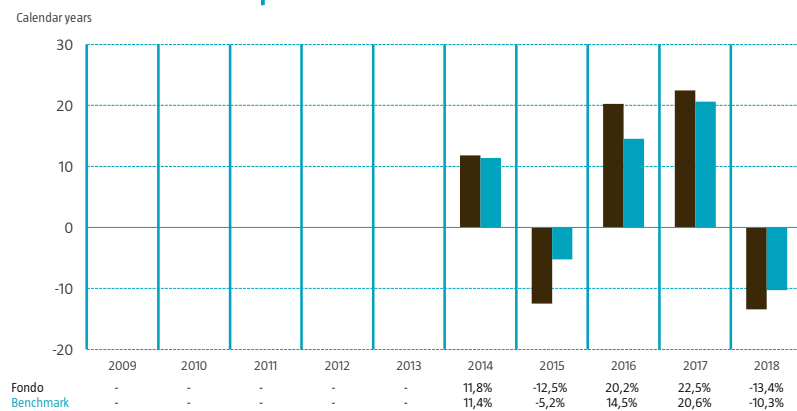
Commissioni di performance	Nessuna
----------------------------	---------

Le spese di sottoscrizione e rimborso indicate rappresentano importi massimi. Per conoscere l'effettiva spesa di sottoscrizione o di performance, contattate il consulente finanziario di fiducia o il distributore.

Le spese correnti si basano sulle spese per l'anno solare conclusosi il 31-12-2018. Tale cifra può eventualmente variare da un anno all'altro e non comprende le commissioni di performance né i costi operativi, salvo che nel caso di spese di sottoscrizione/rimborso pagate dall'OICVM al momento dell'acquisto o della vendita di quote di un altro organismo di investimento collettivo. Per i fondi lanciati durante l'anno solare in corso, le spese correnti sono frutto di una stima.

Per maggiori informazioni in merito a commissioni, spese e metodi di calcolo della commissione di performance si rimanda alla sezione Commissioni e Spese del prospetto informativo, disponibile sul sito web www.robeco.com/luxembourg

Rendimenti passati



Valuta: EUR

Data prima NAV: 27-03-2013

La performance passata non è un valido indicatore dei risultati futuri. Il calcolo della performance passata tiene conto delle spese correnti, ma non delle commissioni di sottoscrizione e rimborso.

Informazioni pratiche

- La banca depositaria della Sicav è J.P. Morgan Bank Luxembourg S.A.
- Il presente documento riportante informazioni chiave per gli investitori descrive un comparto della Sicav, il prospetto informativo e le relazioni periodiche sono preparati per la Sicav nel suo complesso.
- Il prospetto inglese, la relazione (semestrale) annuale e i dati sulla politica di remunerazione dei dirigenti della società sono reperibili a titolo gratuito su www.robeco.com/luxembourg. Sul sito web sono inoltre pubblicati gli ultimi prezzi e altre informazioni.
- Le attività e le passività di ciascun comparto sono segregate a norma di legge. Le quote di un determinato comparto possono essere scambiate con un altro comparto della Sicav, come ulteriormente descritto nel prospetto informativo. La Sicav può offrire altre classi di azioni del comparto. Informazioni in merito a tali classi di azioni sono disponibili nell'appendice I del prospetto informativo.
- La legislazione fiscale dello Stato Membro di riferimento della Sicav potrebbe avere un impatto sulla posizione tributaria personale dell'investitore.
- Robeco Luxembourg S.A. può essere ritenuta responsabile esclusivamente sulla base di qualunque dichiarazione contenuta nel presente documento che risulti fuorviante, inesatta o incoerente con le rispettive parti del prospetto informativo della Sicav.

La Sicav Robeco Capital Growth Funds è autorizzata ai sensi della legge lussemburghese e disciplinata dalla CSSF (Commission de Surveillance du Secteur Financier).

Robeco Luxembourg S.A. è autorizzata ai sensi della legge lussemburghese e disciplinata dalla CSSF.

Informazioni chiave per gli investitori

Il presente documento contiene le informazioni chiave di cui tutti gli investitori devono disporre in relazione a questo fondo. Non si tratta di un documento promozionale. Le informazioni contenute nel presente documento, richieste dalla legge, hanno lo scopo di aiutarvi a capire la natura di questo fondo e i rischi ad esso connessi. Si raccomanda di prenderne visione, in modo da operare una scelta informata in merito all'opportunità di investire.

Robeco BP Global Premium Equities D USD (LU0951559797)

Si tratta di un comparto di Robeco Capital Growth Funds, SICAV

Società di Gestione: Robeco Luxembourg S.A.

Obiettivi e politica di investimento

Robeco BP Global Premium Equities è un fondo che investe in modo flessibile su diverse capitalizzazioni di mercato, regioni e settori dei paesi sviluppati di tutto il mondo. La selezione di tali titoli azionari si basa sull'analisi dei fondamentali. Il portafoglio è costruito dal basso in modo coerente per evidenziare una valutazione interessante, solidi fondamentali delle imprese e un miglioramento del dinamismo economico.

Il fondo non applica una politica valutaria attiva, l'esposizione valutaria è stabilita a seconda della delezione dei titoli.

La politica di investimento non è correlata ad alcun benchmark ma il fondo può utilizzare un indice come benchmark nel proprio materiale di marketing a fini di confronto. Parte dei titoli azionari del fondo possono essere, senza che ve ne sia l'obbligo, elementi costitutivi di un benchmark. Il fondo potrà investire, a propria discrezione, in

società o settori non compresi nel benchmark sulla base di opportunità individuate tramite ricerca sui fondamentali. Il fondo potrà scostarsi in misura rilevante dalle ponderazioni del benchmark. Il fondo intende ottenere una performance migliore di quella del benchmark nel lungo termine applicando al tempo stesso dei limiti al rischio di mercato che riducano, in maniera non troppo rigorosa, la misura dello scostamento dal benchmark.

Questa classe di azioni del fondo non distribuisce dividendi. È possibile acquistare o vendere quote del fondo in qualunque giorno di valutazione. Questo fondo potrebbe non essere indicato per gli investitori che prevedono di ritirare il proprio capitale entro 5 Anni.

Profilo di rischio e rendimento



I dati storici, quali quelli utilizzati per calcolare l'indicatore sintetico, potrebbero non costituire un'indicazione affidabile circa il futuro profilo di rischio. La categoria di rischio/rendimento indicata potrebbe non rimanere invariata, e la classificazione potrebbe cambiare nel tempo. Una categoria più bassa non garantisce un investimento esente da rischi.

In generale, le azioni sono più volatili delle obbligazioni. I fondi azionari con un focus globale e/o regionale sui mercati sviluppati sono ben diversificati per paesi e settori, divenendo così meno sensibili alle oscillazioni di prezzo.

I dati seguenti sono ritenuti rilevanti per questo fondo, e non si riflettono (adeguatamente) nell'indicatore:

- Non sono stati individuati ulteriori rischi per questo fondo che non si riflettano (adeguatamente) nell'indicatore.

Spese

Le spese sono utilizzate per coprire i costi di gestione del fondo, ivi compresi i costi di marketing e di distribuzione. Tali spese riducono la crescita potenziale dell'investimento.

Spese una tantum prelevate prima o dopo l'investimento

Spese di sottoscrizione	3,00%
Commissioni di vendita	Nessuna
Spese di conversione	1,00%
Spese di rimborso	0,00%

Si tratta della percentuale massima che può essere prelevata dal vostro capitale prima che venga investito.

Spese prelevate dal fondo in un anno

Spese correnti	1,43%
----------------	-------

Spese prelevate dal fondo in determinate condizioni

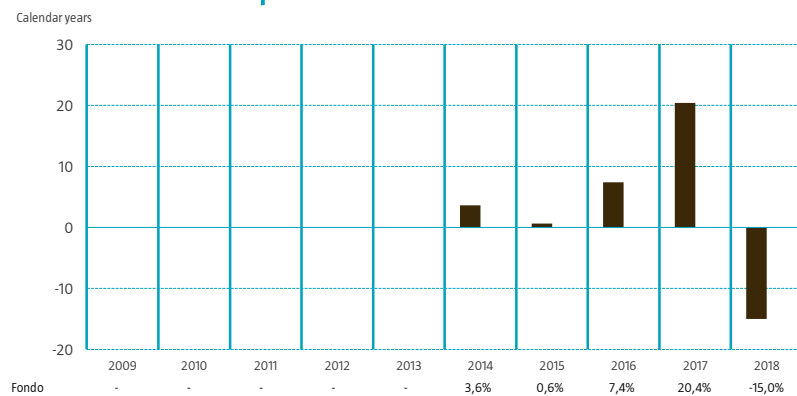
Commissioni di performance	Nessuna
----------------------------	---------

Le spese di sottoscrizione e rimborso indicate rappresentano importi massimi. Per conoscere l'effettiva spesa di sottoscrizione o di performance, contattate il consulente finanziario di fiducia o il distributore.

Le spese correnti si basano sulle spese per l'anno solare conclusosi il 31-12-2018. Tale cifra può eventualmente variare da un anno all'altro e non comprende le commissioni di performance né i costi operativi, salvo che nel caso di spese di sottoscrizione/rimborso pagate dall'OICVM al momento dell'acquisto o della vendita di quote di un altro organismo di investimento collettivo. Per i fondi lanciati durante l'anno solare in corso, le spese correnti sono frutto di una stima.

Per maggiori informazioni in merito a commissioni, spese e metodi di calcolo della commissione di performance si rimanda alla sezione Commissioni e Spese del prospetto informativo, disponibile sul sito web www.robeco.com/luxembourg

Rendimenti passati



Valuta: USD

Data prima NAV: 15-07-2013

La performance passata non è un valido indicatore dei risultati futuri. Il calcolo della performance passata tiene conto delle spese correnti, ma non delle commissioni di sottoscrizione e rimborso.

Informazioni pratiche

- La banca depositaria della Sicav è J.P. Morgan Bank Luxembourg S.A.
- Il presente documento riportante informazioni chiave per gli investitori descrive un comparto della Sicav, il prospetto informativo e le relazioni periodiche sono preparati per la Sicav nel suo complesso.
- Il prospetto inglese, la relazione (semestrale) annuale e i dati sulla politica di remunerazione dei dirigenti della società sono reperibili a titolo gratuito su www.robeco.com/luxembourg. Sul sito web sono inoltre pubblicati gli ultimi prezzi e altre informazioni.
- Le attività e le passività di ciascun comparto sono segregate a norma di legge. Le quote di un determinato comparto possono essere scambiate con un altro comparto della Sicav, come ulteriormente descritto nel prospetto informativo. La Sicav può offrire altre classi di azioni del comparto. Informazioni in merito a tali classi di azioni sono disponibili nell'appendice I del prospetto informativo.
- La legislazione fiscale dello Stato Membro di riferimento della Sicav potrebbe avere un impatto sulla posizione tributaria personale dell'investitore.
- Robeco Luxembourg S.A. può essere ritenuta responsabile esclusivamente sulla base di qualunque dichiarazione contenuta nel presente documento che risulti fuorviante, inesatta o incoerente con le rispettive parti del prospetto informativo della Sicav.

La Sicav Robeco Capital Growth Funds è autorizzata ai sensi della legge lussemburghese e disciplinata dalla CSSF (Commission de Surveillance du Secteur Financier).

Robeco Luxembourg S.A. è autorizzata ai sensi della legge lussemburghese e disciplinata dalla CSSF.

Informazioni chiave per gli investitori

Il presente documento contiene le informazioni chiave di cui tutti gli investitori devono disporre in relazione a questo fondo. Non si tratta di un documento promozionale. Le informazioni contenute nel presente documento, richieste dalla legge, hanno lo scopo di aiutarvi a capire la natura di questo fondo e i rischi ad esso connessi. Si raccomanda di prenderne visione, in modo da operare una scelta informata in merito all'opportunità di investire.

Robeco QI Emerging Conservative Equities B USD (LU0951559870)

Il comparto fa parte della SICAV Robeco Capital Growth Funds

Società di Gestione: Robeco Luxembourg S.A.

Obiettivi e politica di investimento

Robeco QI Emerging Conservative Equities investe in titoli azionari a bassa volatilità dei paesi emergenti di tutto il mondo. La selezione di tali titoli azionari si basa su un'analisi quantitativa. L'obiettivo a lungo termine del fondo è quello di ottenere rendimenti pari o maggiori di quelli sui mercati azionari emergenti, con un minor rischio di perdita atteso. I titoli a basso rischio selezionati sono caratterizzati da elevati rendimenti azionari, valutazioni interessanti, uno slancio rilevante e revisioni positive degli analisti. Ciò comporta un portafoglio di azioni difensive diversificato e a bassa rotazione, che intende ottenere rendimenti azionari stabili e un reddito elevato.

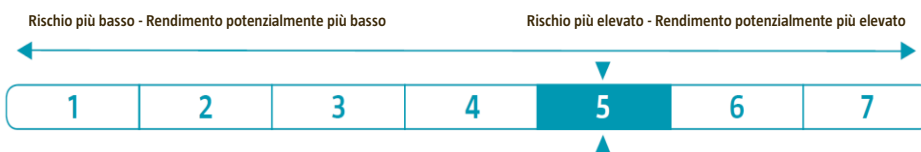
Il rischio valutario non sarà coperto. Pertanto, le oscillazioni dei tassi di cambio influiranno direttamente sul prezzo delle azioni del fondo.

Benchmark: MSCI Emerging Markets Index (Net Return, USD)

Il fondo può discostarsi dal benchmark in misura considerevole e utilizzare il benchmark prevalentemente per determinare l'universo di investimento e ai fini della diversificazione e di rilevamento della performance.

Questa classe di azioni del fondo distribuirà dividendi. È possibile acquistare o vendere quote del fondo in qualunque giorno di valutazione. Questo fondo potrebbe non essere indicato per gli investitori che prevedono di ritirare il proprio capitale entro 7 Anni.

Profilo di rischio e rendimento



I dati storici, quali quelli utilizzati per calcolare l'indicatore sintetico, potrebbero non costituire un'indicazione affidabile circa il futuro profilo di rischio. La categoria di rischio/rendimento indicata potrebbe non rimanere invariata, e la classificazione potrebbe cambiare nel tempo. Una categoria più bassa non garantisce un investimento esente da rischi.

In generale, le azioni sono più volatili delle obbligazioni. I mercati emergenti sono considerati un investimento più volatile in quanto il potenziale di crescita è elevato ma la situazione politica ed economica è di solito meno stabile e meno sviluppata. Ciò comporta oscillazioni maggiori nei prezzi e una volatilità superiore a quella dei mercati sviluppati. Il fondo ha una volatilità inferiore rispetto ad altri fondi azionari dei mercati emergenti, in quanto si concentra in maniera specifica su azioni con scarsa volatilità dei mercati emergenti.

I dati seguenti sono ritenuti rilevanti per questo fondo, e non si riflettono (adeguatamente) nell'indicatore:

- Il prodotto si concentra sui mercati emergenti. Le azioni quotate sui mercati emergenti sono, per propria natura, sufficientemente liquide ma il loro livello di liquidità, in determinate circostanze, potrebbe essere basso e influire sulla liquidità del prodotto stesso.
- Il prodotto investe o può investire in azioni "A" della Repubblica Popolare Cinese. L'investimento in azioni "A" della Repubblica Popolare Cinese comporta un rischio maggiore, prevalentemente di carattere normativo, di quote, di custodia e relativo al broker.

Spese

Le spese sono utilizzate per coprire i costi di gestione del fondo, ivi compresi i costi di marketing e di distribuzione. Tali spese riducono la crescita potenziale dell'investimento.

Spese una tantum prelevate prima o dopo l'investimento

Spese di sottoscrizione	3,00%
Commissioni di vendita	Nessuna
Spese di conversione	1,00%
Spese di rimborso	0,00%

Si tratta della percentuale massima che può essere prelevata dal vostro capitale prima che venga investito.

Spese prelevate dal fondo in un anno

Spese correnti	1,49%
----------------	-------

Spese prelevate dal fondo in determinate condizioni

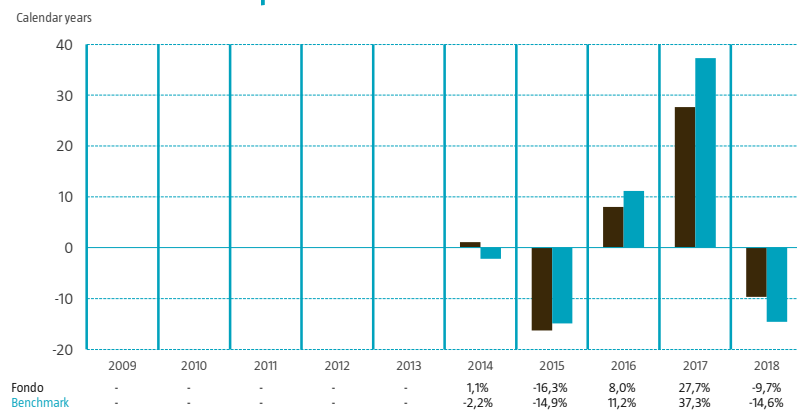
Commissioni di performance	Nessuna
----------------------------	---------

Le spese di sottoscrizione e rimborso indicate rappresentano importi massimi. Per conoscere l'effettiva spesa di sottoscrizione o di performance, contattate il consulente finanziario di fiducia o il distributore.

Le spese correnti si basano sulle spese per l'anno solare conclusosi il 31-12-2018. Tale cifra può eventualmente variare da un anno all'altro e non comprende le commissioni di performance né i costi operativi, salvo che nel caso di spese di sottoscrizione/rimborso pagate dall'OICVM al momento dell'acquisto o della vendita di quote di un altro organismo di investimento collettivo. Per i fondi lanciati durante l'anno solare in corso, le spese correnti sono frutto di una stima.

Per maggiori informazioni in merito a commissioni, spese e metodi di calcolo della commissione di performance si rimanda alla sezione Commissioni e Spese del prospetto informativo, disponibile sul sito web www.robeco.com/luxembourg

Rendimenti passati



Valuta: USD

Data prima NAV: 15-07-2013

La performance passata non è un valido indicatore dei risultati futuri. Il calcolo della performance passata tiene conto delle spese correnti, ma non delle commissioni di sottoscrizione e rimborso.

Informazioni pratiche

- La banca depositaria della Sicav è J.P. Morgan Bank Luxembourg S.A.
- Il presente documento riportante informazioni chiave per gli investitori descrive un comparto della Sicav, il prospetto informativo e le relazioni periodiche sono preparati per la Sicav nel suo complesso.
- Il prospetto inglese, la relazione (semestrale) annuale e i dati sulla politica di remunerazione dei dirigenti della società sono reperibili a titolo gratuito su www.robeco.com/luxembourg. Sul sito web sono inoltre pubblicati gli ultimi prezzi e altre informazioni.
- Le attività e le passività di ciascun comparto sono segregate a norma di legge. Le quote di un determinato comparto possono essere scambiate con un altro comparto della Sicav, come ulteriormente descritto nel prospetto informativo. La Sicav può offrire altre classi di azioni del comparto. Informazioni in merito a tali classi di azioni sono disponibili nell'appendice I del prospetto informativo.
- La legislazione fiscale dello Stato Membro di riferimento della Sicav potrebbe avere un impatto sulla posizione tributaria personale dell'investitore.
- Robeco Luxembourg S.A. può essere ritenuta responsabile esclusivamente sulla base di qualunque dichiarazione contenuta nel presente documento che risulti fuorviante, inesatta o incoerente con le rispettive parti del prospetto informativo della Sicav.

La Sicav Robeco Capital Growth Funds è autorizzata ai sensi della legge lussemburghese e disciplinata dalla CSSF (Commission de Surveillance du Secteur Financier).

Robeco Luxembourg S.A. è autorizzata ai sensi della legge lussemburghese e disciplinata dalla CSSF.

Informazioni chiave per gli investitori

Il presente documento contiene le informazioni chiave di cui tutti gli investitori devono disporre in relazione a questo fondo. Non si tratta di un documento promozionale. Le informazioni contenute nel presente documento, richieste dalla legge, hanno lo scopo di aiutarvi a capire la natura di questo fondo e i rischi ad esso connessi. Si raccomanda di prenderne visione, in modo da operare una scelta informata in merito all'opportunità di investire.

Robeco Global Consumer Trends Equities B USD (LU0951559953)

Il comparto fa parte della SICAV Robeco Capital Growth Funds

Società di Gestione: Robeco Luxembourg S.A.

Obiettivi e politica di investimento

Robeco Global Consumer Trends Equities invests in stocks in developed and emerging countries across the world. La selezione di tali titoli azionari si basa sull'analisi dei fondamentali. The fund invests in a number of structural growth trends in consumer spending. Il primo trend è quello relativo al "consumo digitale". Il secondo trend riguarda la crescente spesa al consumo nei paesi emergenti. Il terzo trend si concentra sull'attrattiva dei "marchi solidi". I gestori del fondo puntano a selezionare i titoli azionari di quelle che sono strutturalmente le aziende di maggior successo nell'ambito di questi trend.

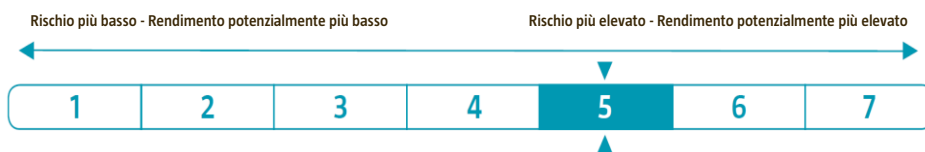
Il comparto può adottare una politica monetaria attiva al fine di generare un extra rendimento.

Il fondo non è correlato ad alcun benchmark.

Questa classe di azioni del fondo distribuirà dividendi.

È possibile acquistare o vendere quote del fondo in qualunque giorno di valutazione. Questo fondo potrebbe non essere indicato per gli investitori che prevedono di ritirare il proprio capitale entro 7 Anni.

Profilo di rischio e rendimento



I dati storici, quali quelli utilizzati per calcolare l'indicatore sintetico, potrebbero non costituire un'indicazione affidabile circa il futuro profilo di rischio. La categoria di rischio/rendimento indicata potrebbe non rimanere invariata, e la classificazione potrebbe cambiare nel tempo. Una categoria più bassa non garantisce un investimento esente da rischi.

In generale, le azioni sono più volatili delle obbligazioni. I fondi azionari tematici si concentrano su un segmento specifico del mercato azionario. Scegliendo di concentrarsi su un segmento specifico, il fondo diviene più volatile in quanto le oscillazioni dei prezzi delle azioni all'interno del tema tendono ad avere un impatto maggiore sul valore del fondo.

I dati seguenti sono ritenuti rilevanti per questo fondo, e non si riflettono (adeguatamente) nell'indicatore:

- Il prodotto investe o può investire in azioni "A" della Repubblica Popolare Cinese. L'investimento in azioni "A" della Repubblica Popolare Cinese comporta un rischio maggiore, prevalentemente di carattere normativo, di quote, di custodia e relativo al broker.

Spese

Le spese sono utilizzate per coprire i costi di gestione del fondo, ivi compresi i costi di marketing e di distribuzione. Tali spese riducono la crescita potenziale dell'investimento.

Spese una tantum prelevate prima o dopo l'investimento

Spese di sottoscrizione	3,00%
Commissioni di vendita	Nessuna
Spese di conversione	1,00%
Spese di rimborso	0,00%

Si tratta della percentuale massima che può essere prelevata dal vostro capitale prima che venga investito.

Spese prelevate dal fondo in un anno

Spese correnti	1,70%
----------------	-------

Spese prelevate dal fondo in determinate condizioni

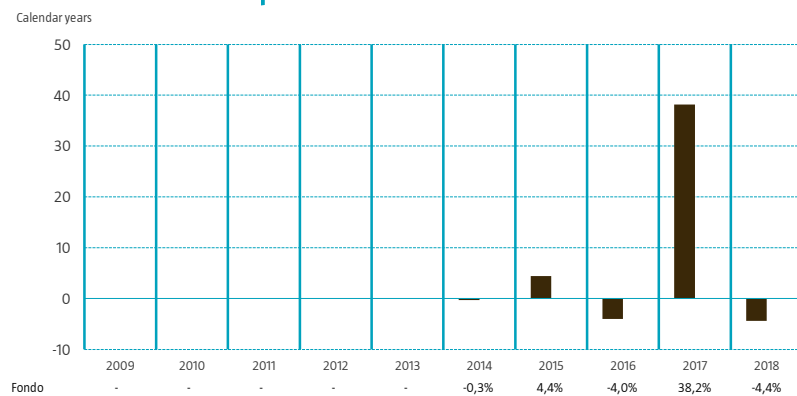
Commissioni di performance	Nessuna
----------------------------	---------

Le spese di sottoscrizione e rimborso indicate rappresentano importi massimi. Per conoscere l'effettiva spesa di sottoscrizione o di performance, contattate il consulente finanziario di fiducia o il distributore.

Le spese correnti si basano sulle spese per l'anno solare conclusosi il 31-12-2018. Tale cifra può eventualmente variare da un anno all'altro e non comprende le commissioni di performance né i costi operativi, salvo che nel caso di spese di sottoscrizione/rimborso pagate dall'OICVM al momento dell'acquisto o della vendita di quote di un altro organismo di investimento collettivo. Per i fondi lanciati durante l'anno solare in corso, le spese correnti sono frutto di una stima.

Per maggiori informazioni in merito a commissioni, spese e metodi di calcolo della commissione di performance si rimanda alla sezione Commissioni e Spese del prospetto informativo, disponibile sul sito web www.robeco.com/luxembourg

Rendimenti passati



Modifiche

La performance è stata conseguita in circostanze diverse da quelle attuali. Lunedì 30 novembre 2009, il comparto settoriale Robeco Consumer Equities è diventato un comparto tematico con il nome di Robeco Consumer Trends Equities che investe in tutti i Paesi.

Valuta: USD

Data prima NAV: 15-07-2013

La performance passata non è un valido indicatore dei risultati futuri. Il calcolo della performance passata tiene conto delle spese correnti, ma non delle commissioni di sottoscrizione e rimborso.

Informazioni pratiche

- La banca depositaria della Sicav è J.P. Morgan Bank Luxembourg S.A.
- Il presente documento riportante informazioni chiave per gli investitori descrive un comparto della Sicav, il prospetto informativo e le relazioni periodiche sono preparati per la Sicav nel suo complesso.
- Il prospetto inglese, la relazione (semestrale) annuale e i dati sulla politica di remunerazione dei dirigenti della società sono reperibili a titolo gratuito su www.robeco.com/luxembourg. Sul sito web sono inoltre pubblicati gli ultimi prezzi e altre informazioni.
- Le attività e le passività di ciascun comparto sono segregate a norma di legge. Le quote di un determinato comparto possono essere scambiate con un altro comparto della Sicav, come ulteriormente descritto nel prospetto informativo. La Sicav può offrire altre classi di azioni del comparto. Informazioni in merito a tali classi di azioni sono disponibili nell'appendice I del prospetto informativo.
- La legislazione fiscale dello Stato Membro di riferimento della Sicav potrebbe avere un impatto sulla posizione tributaria personale dell'investitore.
- Robeco Luxembourg S.A. può essere ritenuta responsabile esclusivamente sulla base di qualunque dichiarazione contenuta nel presente documento che risulti fuorviante, inesatta o incoerente con le rispettive parti del prospetto informativo della Sicav.

La Sicav Robeco Capital Growth Funds è autorizzata ai sensi della legge lussemburghese e disciplinata dalla CSSF (Commission de Surveillance du Secteur Financier).

Robeco Luxembourg S.A. è autorizzata ai sensi della legge lussemburghese e disciplinata dalla CSSF.

Informazioni chiave per gli investitori

Il presente documento contiene le informazioni chiave di cui tutti gli investitori devono disporre in relazione a questo fondo. Non si tratta di un documento promozionale. Le informazioni contenute nel presente documento, richieste dalla legge, hanno lo scopo di aiutarvi a capire la natura di questo fondo e i rischi ad esso connessi. Si raccomanda di prenderne visione, in modo da operare una scelta informata in merito all'opportunità di investire.

Robeco Global Growth Trends Equities D EUR (LU0974293671)

Si tratta di un comparto di Robeco Capital Growth Funds, SICAV

Società di Gestione: Robeco Luxembourg S.A.

Obiettivi e politica di investimento

Robeco Global Growth Trends Equities investe in azioni di paesi sviluppati ed emergenti di tutto il mondo. La selezione di tali titoli azionari si basa sull'analisi dei fondamentali. Il fondo si concentra sulla crescita investendo prevalentemente in tendenze di crescita a lungo termine promettenti, e investe in quattro tendenze top-down differenti ed indipendenti: Digital world, Emerging middle class, Industrial renaissance e Getting old & staying healthy. All'interno delle tendenze di crescita individuate, il fondo investe prevalentemente in titoli azionari di società che hanno un'esposizione il più esclusiva possibile verso tali trend.

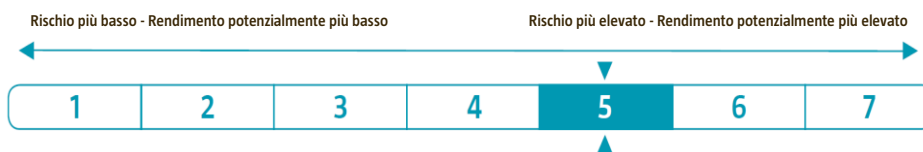
Il fondo può concludere operazioni di copertura valutaria.

Il fondo non è correlato ad alcun benchmark.

Questa classe di azioni del fondo non distribuisce dividendi.

È possibile acquistare o vendere quote del fondo in qualunque giorno di valutazione. Questo fondo potrebbe non essere indicato per gli investitori che prevedono di ritirare il proprio capitale entro 7 Anni.

Profilo di rischio e rendimento



I dati storici, quali quelli utilizzati per calcolare l'indicatore sintetico, potrebbero non costituire un'indicazione affidabile circa il futuro profilo di rischio. La categoria di rischio/rendimento indicata potrebbe non rimanere invariata, e la classificazione potrebbe cambiare nel tempo. Una categoria più bassa non garantisce un investimento esente da rischi.

In generale, le azioni sono più volatili delle obbligazioni. I fondi azionari tematici si concentrano su un segmento specifico del mercato azionario. Scegliendo di concentrarsi su un segmento specifico, il fondo diviene più volatile in quanto le oscillazioni dei prezzi delle azioni all'interno del tema tendono ad avere un impatto maggiore sul valore del fondo.

I dati seguenti sono ritenuti rilevanti per questo fondo, e non si riflettono (adeguatamente) nell'indicatore:

- Il prodotto investe o può investire in azioni "A" della Repubblica Popolare Cinese. L'investimento in azioni "A" della Repubblica Popolare Cinese comporta un rischio maggiore, prevalentemente di carattere normativo, di quote, di custodia e relativo al broker.

Spese

Le spese sono utilizzate per coprire i costi di gestione del fondo, ivi compresi i costi di marketing e di distribuzione. Tali spese riducono la crescita potenziale dell'investimento.

Spese una tantum prelevate prima o dopo l'investimento

Spese di sottoscrizione	3,00%
Commissioni di vendita	Nessuna
Spese di conversione	1,00%
Spese di rimborso	0,00%

Si tratta della percentuale massima che può essere prelevata dal vostro capitale prima che venga investito.

Spese prelevate dal fondo in un anno

Spese correnti	1,31%
----------------	-------

Spese prelevate dal fondo in determinate condizioni

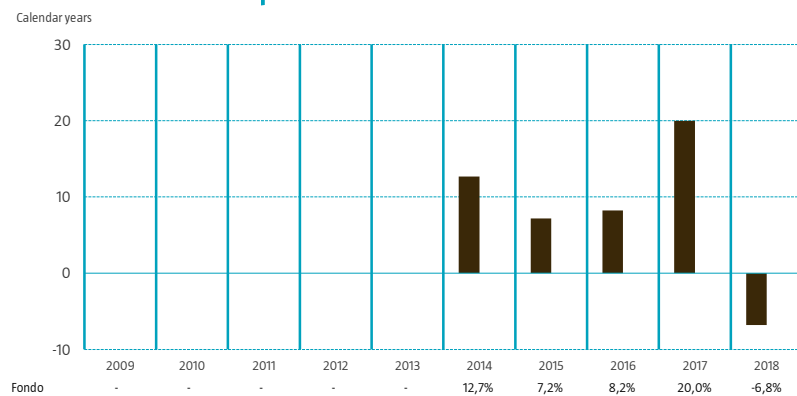
Commissioni di performance	Nessuna
----------------------------	---------

Le spese di sottoscrizione e rimborso indicate rappresentano importi massimi. Per conoscere l'effettiva spesa di sottoscrizione o di performance, contattate il consulente finanziario di fiducia o il distributore.

Le spese correnti si basano sulle spese per l'anno solare conclusosi il 31-12-2018. Tale cifra può eventualmente variare da un anno all'altro e non comprende le commissioni di performance né i costi operativi, salvo che nel caso di spese di sottoscrizione/rimborso pagate dall'OICVM al momento dell'acquisto o della vendita di quote di un altro organismo di investimento collettivo. Per i fondi lanciati durante l'anno solare in corso, le spese correnti sono frutto di una stima.

Per maggiori informazioni in merito a commissioni, spese e metodi di calcolo della commissione di performance si rimanda alla sezione Commissioni e Spese del prospetto informativo, disponibile sul sito web www.robeco.com/luxembourg

Rendimenti passati



Valuta: EUR

Data prima NAV: 15-11-2013

La performance passata non è un valido indicatore dei risultati futuri. Il calcolo della performance passata tiene conto delle spese correnti, ma non delle commissioni di sottoscrizione e rimborso.

Informazioni pratiche

- La banca depositaria della Sicav è J.P. Morgan Bank Luxembourg S.A.
- Il presente documento riportante informazioni chiave per gli investitori descrive un comparto della Sicav, il prospetto informativo e le relazioni periodiche sono preparati per la Sicav nel suo complesso.
- Il prospetto inglese, la relazione (semestrale) annuale e i dati sulla politica di remunerazione dei dirigenti della società sono reperibili a titolo gratuito su www.robeco.com/luxembourg. Sul sito web sono inoltre pubblicati gli ultimi prezzi e altre informazioni.
- Le attività e le passività di ciascun comparto sono segregate a norma di legge. Le quote di un determinato comparto possono essere scambiate con un altro comparto della Sicav, come ulteriormente descritto nel prospetto informativo. La Sicav può offrire altre classi di azioni del comparto. Informazioni in merito a tali classi di azioni sono disponibili nell'appendice I del prospetto informativo.
- La legislazione fiscale dello Stato Membro di riferimento della Sicav potrebbe avere un impatto sulla posizione tributaria personale dell'investitore.
- Robeco Luxembourg S.A. può essere ritenuta responsabile esclusivamente sulla base di qualunque dichiarazione contenuta nel presente documento che risulti fuorviante, inesatta o incoerente con le rispettive parti del prospetto informativo della Sicav.

La Sicav Robeco Capital Growth Funds è autorizzata ai sensi della legge lussemburghese e disciplinata dalla CSSF (Commission de Surveillance du Secteur Financier).

Robeco Luxembourg S.A. è autorizzata ai sensi della legge lussemburghese e disciplinata dalla CSSF.

Informazioni chiave per gli investitori

Il presente documento contiene le informazioni chiave di cui tutti gli investitori devono disporre in relazione a questo fondo. Non si tratta di un documento promozionale. Le informazioni contenute nel presente documento, richieste dalla legge, hanno lo scopo di aiutarvi a capire la natura di questo fondo e i rischi ad esso connessi. Si raccomanda di prenderne visione, in modo da operare una scelta informata in merito all'opportunità di investire.

Robeco BP US Large Cap Equities E USD (LU0975848341)

Si tratta di un comparto di Robeco Capital Growth Funds, SICAV

Società di Gestione: Robeco Luxembourg S.A.

Obiettivi e politica di investimento

Robeco BP US Large Cap Equities investe in titoli azionari di società a capitalizzazione elevata negli Stati Uniti. La selezione di tali titoli azionari si basa sull'analisi dei fondamentali. Il fondo è composto principalmente da titoli azionari con una capitalizzazione di mercato di oltre 2 miliardi di dollari USA. Il suo processo di tipo bottom-up per la selezione delle azioni cerca di trovare titoli sottovalutati e si basa su un approccio disciplinato di tipo value, una intensa ricerca interna e l'avversione per il rischio.

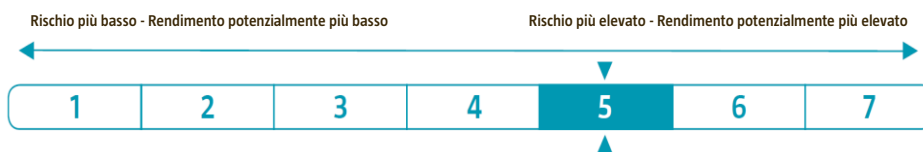
Gli investimenti vengono effettuati esclusivamente in valori mobiliari denominati in dollari USA.

Il fondo non è correlato ad alcun benchmark.

Questa classe di azioni del fondo distribuirà dividendi.

È possibile acquistare o vendere quote del fondo in qualunque giorno di valutazione. Questo fondo potrebbe non essere indicato per gli investitori che prevedono di ritirare il proprio capitale entro 5 Anni.

Profilo di rischio e rendimento



I dati storici, quali quelli utilizzati per calcolare l'indicatore sintetico, potrebbero non costituire un'indicazione affidabile circa il futuro profilo di rischio. La categoria di rischio/rendimento indicata potrebbe non rimanere invariata, e la classificazione potrebbe cambiare nel tempo. Una categoria più bassa non garantisce un investimento esente da rischi.

In generale, le azioni sono più volatili delle obbligazioni. I fondi specializzati per paese si concentrano su un segmento specifico del mercato azionario. Scegliendo di concentrarsi su un segmento specifico, il fondo diviene più volatile in quanto le oscillazioni dei prezzi delle azioni di tale Paese tendono ad avere un impatto maggiore sul valore del fondo.

I dati seguenti sono ritenuti rilevanti per questo fondo, e non si riflettono (adeguatamente) nell'indicatore:

- Non sono stati individuati ulteriori rischi per questo fondo che non si riflettano (adeguatamente) nell'indicatore.

Spese

Le spese sono utilizzate per coprire i costi di gestione del fondo, ivi compresi i costi di marketing e di distribuzione. Tali spese riducono la crescita potenziale dell'investimento.

Spese una tantum prelevate prima o dopo l'investimento

Spese di sottoscrizione	3,00%
Commissioni di vendita	Nessuna
Spese di conversione	1,00%
Spese di rimborso	0,00%

Si tratta della percentuale massima che può essere prelevata dal vostro capitale prima che venga investito.

Spese prelevate dal fondo in un anno

Spese correnti	1,42%
----------------	-------

Spese prelevate dal fondo in determinate condizioni

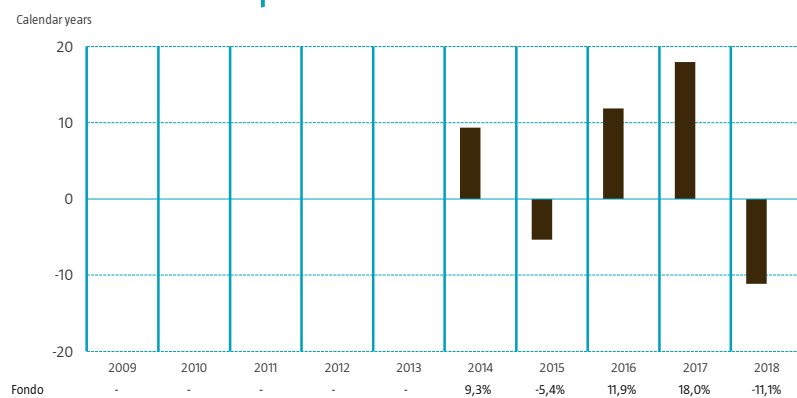
Commissioni di performance	Nessuna
----------------------------	---------

Le spese di sottoscrizione e rimborso indicate rappresentano importi massimi. Per conoscere l'effettiva spesa di sottoscrizione o di performance, contattate il consulente finanziario di fiducia o il distributore.

Le spese correnti si basano sulle spese per l'anno solare conclusosi il 31-12-2018. Tale cifra può eventualmente variare da un anno all'altro e non comprende le commissioni di performance né i costi operativi, salvo che nel caso di spese di sottoscrizione/rimborso pagate dall'OICVM al momento dell'acquisto o della vendita di quote di un altro organismo di investimento collettivo. Per i fondi lanciati durante l'anno solare in corso, le spese correnti sono frutto di una stima.

Per maggiori informazioni in merito a commissioni, spese e metodi di calcolo della commissione di performance si rimanda alla sezione Commissioni e Spese del prospetto informativo, disponibile sul sito web www.robeco.com/luxembourg

Rendimenti passati



Modifiche

A decorrere dal 31 agosto 2016 il fondo Robeco US Large Cap Equities sarà ridenominato Robeco BP US Large Cap Equities.

Valuta: USD

Data prima NAV: 04-10-2013

La performance passata non è un valido indicatore dei risultati futuri. Il calcolo della performance passata tiene conto delle spese correnti, ma non delle commissioni di sottoscrizione e rimborso.

Informazioni pratiche

- La banca depositaria della Sicav è J.P. Morgan Bank Luxembourg S.A.
- Il presente documento riportante informazioni chiave per gli investitori descrive un comparto della Sicav, il prospetto informativo e le relazioni periodiche sono preparati per la Sicav nel suo complesso.
- Il prospetto inglese, la relazione (semestrale) annuale e i dati sulla politica di remunerazione dei dirigenti della società sono reperibili a titolo gratuito su www.robeco.com/luxembourg. Sul sito web sono inoltre pubblicati gli ultimi prezzi e altre informazioni.
- Le attività e le passività di ciascun comparto sono segregate a norma di legge. Le quote di un determinato comparto possono essere scambiate con un altro comparto della Sicav, come ulteriormente descritto nel prospetto informativo. La Sicav può offrire altre classi di azioni del comparto. Informazioni in merito a tali classi di azioni sono disponibili nell'appendice I del prospetto informativo.
- La legislazione fiscale dello Stato Membro di riferimento della Sicav potrebbe avere un impatto sulla posizione tributaria personale dell'investitore.
- Robeco Luxembourg S.A. può essere ritenuta responsabile esclusivamente sulla base di qualunque dichiarazione contenuta nel presente documento che risulti fuorviante, inesatta o incoerente con le rispettive parti del prospetto informativo della Sicav.

La Sicav Robeco Capital Growth Funds è autorizzata ai sensi della legge lussemburghese e disciplinata dalla CSSF (Commission de Surveillance du Secteur Financier).

Robeco Luxembourg S.A. è autorizzata ai sensi della legge lussemburghese e disciplinata dalla CSSF.

Informazioni chiave per gli investitori

Il presente documento contiene le informazioni chiave di cui tutti gli investitori devono disporre in relazione a questo fondo. Non si tratta di un documento promozionale. Le informazioni contenute nel presente documento, richieste dalla legge, hanno lo scopo di aiutarvi a capire la natura di questo fondo e i rischi ad esso connessi. Si raccomanda di prenderne visione, in modo da operare una scelta informata in merito all'opportunità di investire.

Robeco BP US Select Opportunities Equities E USD (LU0975848770)

Si tratta di un comparto di Robeco Capital Growth Funds, SICAV

Società di Gestione: Robeco Luxembourg S.A.

Obiettivi e politica di investimento

Robeco BP US Select Opportunities Equities investe in titoli azionari di società a media capitalizzazione negli Stati Uniti. La selezione di tali titoli azionari si basa sull'analisi dei fondamentali. Il fondo è composto principalmente da titoli azionari con una capitalizzazione di mercato di oltre 750 milioni di dollari USA. Il suo processo di tipo bottom-up per la selezione delle azioni cerca di trovare titoli sottovalutati e si basa su un approccio disciplinato di tipo "value", una intensa ricerca interna e l'avversione per il rischio.

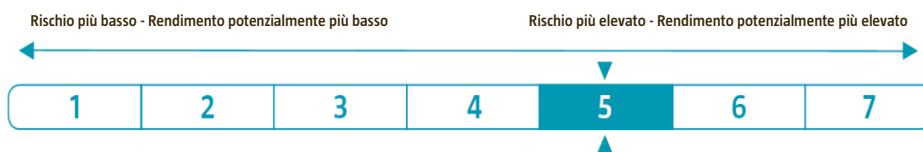
Gli investimenti vengono effettuati principalmente in valori mobiliari denominati in dollari USA. Il fondo è denominato in euro. Il rischio valutario non è coperto contro euro.

Il fondo non è correlato ad alcun benchmark.

Questa classe di azioni del fondo distribuirà dividendi.

È possibile acquistare o vendere quote del fondo in qualunque giorno di valutazione. Questo fondo potrebbe non essere indicato per gli investitori che prevedono di ritirare il proprio capitale entro 5 Anni.

Profilo di rischio e rendimento



I dati storici, quali quelli utilizzati per calcolare l'indicatore sintetico, potrebbero non costituire un'indicazione affidabile circa il futuro profilo di rischio. La categoria di rischio/rendimento indicata potrebbe non rimanere invariata, e la classificazione potrebbe cambiare nel tempo. Una categoria più bassa non garantisce un investimento esente da rischi.

In generale, le azioni sono più volatili delle obbligazioni. I fondi azionari con un focus globale e/o regionale sui mercati sviluppati sono ben diversificati per paesi e settori, divenendo così meno sensibili alle oscillazioni di prezzo.

I dati seguenti sono ritenuti rilevanti per questo fondo, e non si riflettono (adeguatamente) nell'indicatore:

- Non sono stati individuati ulteriori rischi per questo fondo che non si riflettano (adeguatamente) nell'indicatore.

Spese

Le spese sono utilizzate per coprire i costi di gestione del fondo, ivi compresi i costi di marketing e di distribuzione. Tali spese riducono la crescita potenziale dell'investimento.

Spese una tantum prelevate prima o dopo l'investimento

Spese di sottoscrizione	3,00%
Commissioni di vendita	Nessuna
Spese di conversione	1,00%
Spese di rimborso	0,00%

Si tratta della percentuale massima che può essere prelevata dal vostro capitale prima che venga investito.

Spese prelevate dal fondo in un anno

Spese correnti	1,67%
----------------	-------

Spese prelevate dal fondo in determinate condizioni

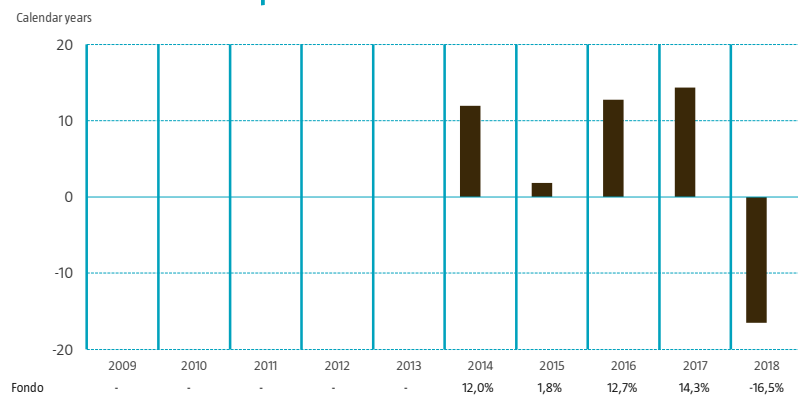
Commissioni di performance	Nessuna
----------------------------	---------

Le spese di sottoscrizione e rimborso indicate rappresentano importi massimi. Per conoscere l'effettiva spesa di sottoscrizione o di performance, contattate il consulente finanziario di fiducia o il distributore.

Le spese correnti si basano sulle spese per l'anno solare conclusosi il 31-12-2018. Tale cifra può eventualmente variare da un anno all'altro e non comprende le commissioni di performance né i costi operativi, salvo che nel caso di spese di sottoscrizione/rimborso pagate dall'OICVM al momento dell'acquisto o della vendita di quote di un altro organismo di investimento collettivo. Per i fondi lanciati durante l'anno solare in corso, le spese correnti sono frutto di una stima.

Per maggiori informazioni in merito a commissioni, spese e metodi di calcolo della commissione di performance si rimanda alla sezione Commissioni e Spese del prospetto informativo, disponibile sul sito web www.robeco.com/luxembourg

Rendimenti passati



Modifiche

A decorrere dal 31 agosto 2016 il fondo Robeco US Select Opportunities Equities sarà ridenominato Robeco BP US Select Opportunities Equities.

Valuta: USD

Data prima NAV: 04-10-2013

La performance passata non è un valido indicatore dei risultati futuri. Il calcolo della performance passata tiene conto delle spese correnti, ma non delle commissioni di sottoscrizione e rimborso.

Informazioni pratiche

- La banca depositaria della Sicav è J.P. Morgan Bank Luxembourg S.A.
- Il presente documento riportante informazioni chiave per gli investitori descrive un comparto della Sicav, il prospetto informativo e le relazioni periodiche sono preparati per la Sicav nel suo complesso.
- Il prospetto inglese, la relazione (semestrale) annuale e i dati sulla politica di remunerazione dei dirigenti della società sono reperibili a titolo gratuito su www.robeco.com/luxembourg. Sul sito web sono inoltre pubblicati gli ultimi prezzi e altre informazioni.
- Le attività e le passività di ciascun comparto sono segregate a norma di legge. Le quote di un determinato comparto possono essere scambiate con un altro comparto della Sicav, come ulteriormente descritto nel prospetto informativo. La Sicav può offrire altre classi di azioni del comparto. Informazioni in merito a tali classi di azioni sono disponibili nell'appendice I del prospetto informativo.
- La legislazione fiscale dello Stato Membro di riferimento della Sicav potrebbe avere un impatto sulla posizione tributaria personale dell'investitore.
- Robeco Luxembourg S.A. può essere ritenuta responsabile esclusivamente sulla base di qualunque dichiarazione contenuta nel presente documento che risulti fuorviante, inesatta o incoerente con le rispettive parti del prospetto informativo della Sicav.

La Sicav Robeco Capital Growth Funds è autorizzata ai sensi della legge lussemburghese e disciplinata dalla CSSF (Commission de Surveillance du Secteur Financier).

Robeco Luxembourg S.A. è autorizzata ai sensi della legge lussemburghese e disciplinata dalla CSSF.

Informazioni chiave per gli investitori

Il presente documento contiene le informazioni chiave di cui tutti gli investitori devono disporre in relazione a questo fondo. Non si tratta di un documento promozionale. Le informazioni contenute nel presente documento, richieste dalla legge, hanno lo scopo di aiutarvi a capire la natura di questo fondo e i rischi ad esso connessi. Si raccomanda di prenderne visione, in modo da operare una scelta informata in merito all'opportunità di investire.

Robeco BP US Select Opportunities Equities D EUR (LU0975848937)

Si tratta di un comparto di Robeco Capital Growth Funds, SICAV

Società di Gestione: Robeco Luxembourg S.A.

Obiettivi e politica di investimento

Robeco BP US Select Opportunities Equities investe in titoli azionari di società a media capitalizzazione negli Stati Uniti. La selezione di tali titoli azionari si basa sull'analisi dei fondamentali. Il fondo è composto principalmente da titoli azionari con una capitalizzazione di mercato di oltre 750 milioni di dollari USA. Il suo processo di tipo bottom-up per la selezione delle azioni cerca di trovare titoli sottovalutati e si basa su un approccio disciplinato di tipo "value", una intensa ricerca interna e l'avversione per il rischio.

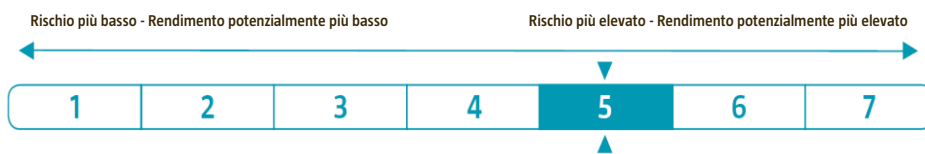
Gli investimenti vengono effettuati principalmente in valori mobiliari denominati in dollari USA. Il comparto è denominato in euro. Il comparto si avvale inoltre di prodotti derivati al fine di coprirsi contro euro.

Il fondo non è correlato ad alcun benchmark.

Questa classe di azioni del fondo non distribuisce dividendi.

È possibile acquistare o vendere quote del fondo in qualunque giorno di valutazione. Questo fondo potrebbe non essere indicato per gli investitori che prevedono di ritirare il proprio capitale entro 5 Anni.

Profilo di rischio e rendimento



I dati storici, quali quelli utilizzati per calcolare l'indicatore sintetico, potrebbero non costituire un'indicazione affidabile circa il futuro profilo di rischio. La categoria di rischio/rendimento indicata potrebbe non rimanere invariata, e la classificazione potrebbe cambiare nel tempo. Una categoria più bassa non garantisce un investimento esente da rischi.

In generale, le azioni sono più volatili delle obbligazioni. I fondi azionari con un focus globale e/o regionale sui mercati sviluppati sono ben diversificati per paesi e settori, divenendo così meno sensibili alle oscillazioni di prezzo.

I dati seguenti sono ritenuti rilevanti per questo fondo, e non si riflettono (adeguatamente) nell'indicatore:

- Non sono stati individuati ulteriori rischi per questo fondo che non si riflettano (adeguatamente) nell'indicatore.

Spese

Le spese sono utilizzate per coprire i costi di gestione del fondo, ivi compresi i costi di marketing e di distribuzione. Tali spese riducono la crescita potenziale dell'investimento.

Spese una tantum prelevate prima o dopo l'investimento

Spese di sottoscrizione	3,00%
Commissioni di vendita	Nessuna
Spese di conversione	1,00%
Spese di rimborso	0,00%

Si tratta della percentuale massima che può essere prelevata dal vostro capitale prima che venga investito.

Spese prelevate dal fondo in un anno

Spese correnti	1,67%
----------------	-------

Spese prelevate dal fondo in determinate condizioni

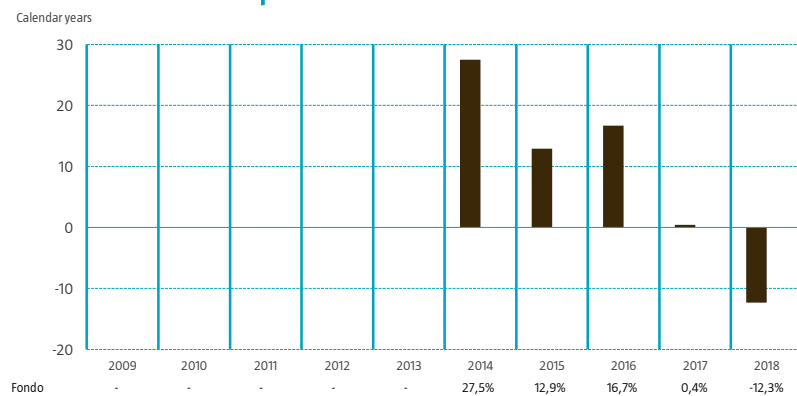
Commissioni di performance	Nessuna
----------------------------	---------

Le spese di sottoscrizione e rimborso indicate rappresentano importi massimi. Per conoscere l'effettiva spesa di sottoscrizione o di performance, contattate il consulente finanziario di fiducia o il distributore.

Le spese correnti si basano sulle spese per l'anno solare conclusosi il 31-12-2018. Tale cifra può eventualmente variare da un anno all'altro e non comprende le commissioni di performance né i costi operativi, salvo che nel caso di spese di sottoscrizione/rimborso pagate dall'OICVM al momento dell'acquisto o della vendita di quote di un altro organismo di investimento collettivo. Per i fondi lanciati durante l'anno solare in corso, le spese correnti sono frutto di una stima.

Per maggiori informazioni in merito a commissioni, spese e metodi di calcolo della commissione di performance si rimanda alla sezione Commissioni e Spese del prospetto informativo, disponibile sul sito web www.robeco.com/luxembourg

Rendimenti passati



Valuta: EUR

Data prima NAV: 04-10-2013

La performance passata non è un valido indicatore dei risultati futuri. Il calcolo della performance passata tiene conto delle spese correnti, ma non delle commissioni di sottoscrizione e rimborso.

Informazioni pratiche

- La banca depositaria della Sicav è J.P. Morgan Bank Luxembourg S.A.
- Il presente documento riportante informazioni chiave per gli investitori descrive un comparto della Sicav, il prospetto informativo e le relazioni periodiche sono preparati per la Sicav nel suo complesso.
- Il prospetto inglese, la relazione (semestrale) annuale e i dati sulla politica di remunerazione dei dirigenti della società sono reperibili a titolo gratuito su www.robeco.com/luxembourg. Sul sito web sono inoltre pubblicati gli ultimi prezzi e altre informazioni.
- Le attività e le passività di ciascun comparto sono segregate a norma di legge. Le quote di un determinato comparto possono essere scambiate con un altro comparto della Sicav, come ulteriormente descritto nel prospetto informativo. La Sicav può offrire altre classi di azioni del comparto. Informazioni in merito a tali classi di azioni sono disponibili nell'appendice I del prospetto informativo.
- La legislazione fiscale dello Stato Membro di riferimento della Sicav potrebbe avere un impatto sulla posizione tributaria personale dell'investitore.
- Robeco Luxembourg S.A. può essere ritenuta responsabile esclusivamente sulla base di qualunque dichiarazione contenuta nel presente documento che risulti fuorviante, inesatta o incoerente con le rispettive parti del prospetto informativo della Sicav.

La Sicav Robeco Capital Growth Funds è autorizzata ai sensi della legge lussemburghese e disciplinata dalla CSSF (Commission de Surveillance du Secteur Financier).

Robeco Luxembourg S.A. è autorizzata ai sensi della legge lussemburghese e disciplinata dalla CSSF.

Informazioni chiave per gli investitori

Il presente documento contiene le informazioni chiave di cui tutti gli investitori devono disporre in relazione a questo fondo. Non si tratta di un documento promozionale. Le informazioni contenute nel presente documento, richieste dalla legge, hanno lo scopo di aiutarvi a capire la natura di questo fondo e i rischi ad esso connessi. Si raccomanda di prenderne visione, in modo da operare una scelta informata in merito all'opportunità di investire.

Robeco QI US Conservative Equities D EUR (LU1045434567)

Si tratta di un comparto di Robeco Capital Growth Funds, SICAV

Società di Gestione: Robeco Luxembourg S.A.

Obiettivi e politica di investimento

Robeco QI US Conservative Equities investe in titoli azionari a bassa volatilità di paesi nordamericani. La selezione di tali titoli azionari si basa su un'analisi quantitativa. L'obiettivo a lungo termine del fondo è quello di ottenere rendimenti pari o maggiori di quelli sui mercati azionari statunitensi, con un minor rischio di perdita atteso. I titoli a basso rischio selezionati sono caratterizzati da elevati rendimenti azionari, valutazioni interessanti, uno slancio rilevante e revisioni positive degli analisti. Ciò comporta un portafoglio di azioni difensive diversificato e a bassa rotazione, che intende ottenere rendimenti azionari stabili e un reddito elevato.

Il rischio valutario non sarà coperto. Pertanto, le oscillazioni dei tassi di cambio influiranno direttamente sul prezzo delle azioni del fondo.

Benchmark: MSCI North America Index (Gross Total Return, EUR)

Il fondo può discostarsi dal benchmark in misura considerevole e utilizzare il benchmark prevalentemente per determinare l'universo di investimento e ai fini della diversificazione e di rilevamento della performance.

Questa classe di azioni del fondo non distribuisce dividendi. È possibile acquistare o vendere quote del fondo in qualunque giorno di valutazione. Questo fondo potrebbe non essere indicato per gli investitori che prevedono di ritirare il proprio capitale entro 5 Anni.

Profilo di rischio e rendimento



I dati storici, quali quelli utilizzati per calcolare l'indicatore sintetico, potrebbero non costituire un'indicazione affidabile circa il futuro profilo di rischio. La categoria di rischio/rendimento indicata potrebbe non rimanere invariata, e la classificazione potrebbe cambiare nel tempo. Una categoria più bassa non garantisce un investimento esente da rischi.

In generale, le azioni sono più volatili delle obbligazioni. Il fondo ha una volatilità relativamente inferiore rispetto ad altri fondi azionari, in quanto si concentra in maniera specifica su azioni del Nord America con scarsa volatilità.

I dati seguenti sono ritenuti rilevanti per questo fondo, e non si riflettono (adeguatamente) nell'indicatore:

- Non sono stati individuati ulteriori rischi per questo fondo che non si riflettano (adeguatamente) nell'indicatore.

Spese

Le spese sono utilizzate per coprire i costi di gestione del fondo, ivi compresi i costi di marketing e di distribuzione. Tali spese riducono la crescita potenziale dell'investimento.

Spese una tantum prelevate prima o dopo l'investimento

Spese di sottoscrizione	3,00%
Commissioni di vendita	Nessuna
Spese di conversione	1,00%
Spese di rimborso	Nessuna

Si tratta della percentuale massima che può essere prelevata dal vostro capitale prima che venga investito.

Spese prelevate dal fondo in un anno

Spese correnti	1,16%
----------------	-------

Spese prelevate dal fondo in determinate condizioni

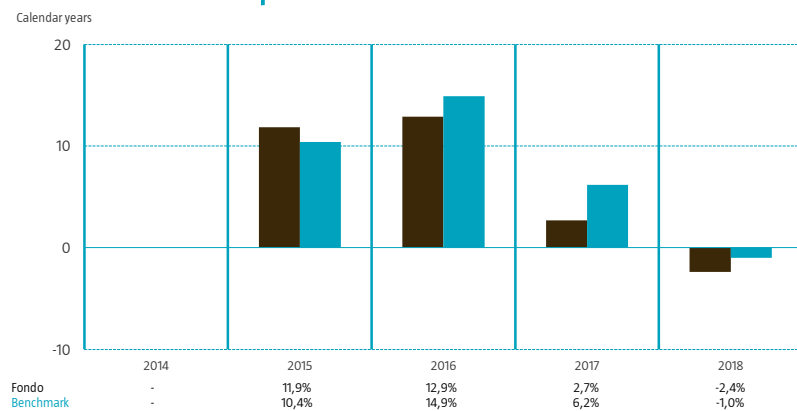
Commissioni di performance	Nessuna
----------------------------	---------

Le spese di sottoscrizione e rimborso indicate rappresentano importi massimi. Per conoscere l'effettiva spesa di sottoscrizione o di performance, contattate il consulente finanziario di fiducia o il distributore.

Le spese correnti si basano sulle spese per l'anno solare conclusosi il 31-12-2018. Tale cifra può eventualmente variare da un anno all'altro e non comprende le commissioni di performance né i costi operativi, salvo che nel caso di spese di sottoscrizione/rimborso pagate dall'OICVM al momento dell'acquisto o della vendita di quote di un altro organismo di investimento collettivo. Per i fondi lanciati durante l'anno solare in corso, le spese correnti sono frutto di una stima.

Per maggiori informazioni in merito a commissioni, spese e metodi di calcolo della commissione di performance si rimanda alla sezione Commissioni e Spese del prospetto informativo, disponibile sul sito web www.robeco.com/luxembourg

Rendimenti passati



Valuta: EUR

Data prima NAV: 28-03-2014

La performance passata non è un valido indicatore dei risultati futuri. Il calcolo della performance passata tiene conto delle spese correnti, ma non delle commissioni di sottoscrizione e rimborso.

Informazioni pratiche

- La banca depositaria della Sicav è J.P. Morgan Bank Luxembourg S.A.
- Il presente documento riportante informazioni chiave per gli investitori descrive un comparto della Sicav, il prospetto informativo e le relazioni periodiche sono preparati per la Sicav nel suo complesso.
- Il prospetto inglese, la relazione (semestrale) annuale e i dati sulla politica di remunerazione dei dirigenti della società sono reperibili a titolo gratuito su www.robeco.com/luxembourg. Sul sito web sono inoltre pubblicati gli ultimi prezzi e altre informazioni.
- Le attività e le passività di ciascun comparto sono segregate a norma di legge. Le quote di un determinato comparto possono essere scambiate con un altro comparto della Sicav, come ulteriormente descritto nel prospetto informativo. La Sicav può offrire altre classi di azioni del comparto. Informazioni in merito a tali classi di azioni sono disponibili nell'appendice I del prospetto informativo.
- La legislazione fiscale dello Stato Membro di riferimento della Sicav potrebbe avere un impatto sulla posizione tributaria personale dell'investitore.
- Robeco Luxembourg S.A. può essere ritenuta responsabile esclusivamente sulla base di qualunque dichiarazione contenuta nel presente documento che risulti fuorviante, inesatta o incoerente con le rispettive parti del prospetto informativo della Sicav.

La Sicav Robeco Capital Growth Funds è autorizzata ai sensi della legge lussemburghese e disciplinata dalla CSSF (Commission de Surveillance du Secteur Financier).

Robeco Luxembourg S.A. è autorizzata ai sensi della legge lussemburghese e disciplinata dalla CSSF.

Informazioni chiave per gli investitori

Il presente documento contiene le informazioni chiave di cui tutti gli investitori devono disporre in relazione a questo fondo. Non si tratta di un documento promozionale. Le informazioni contenute nel presente documento, richieste dalla legge, hanno lo scopo di aiutarvi a capire la natura di questo fondo e i rischi ad esso connessi. Si raccomanda di prenderne visione, in modo da operare una scelta informata in merito all'opportunità di investire.

Robeco BP Global Premium Equities E USD (LU1058974137)

Si tratta di un comparto di Robeco Capital Growth Funds, SICAV

Società di Gestione: Robeco Luxembourg S.A.

Obiettivi e politica di investimento

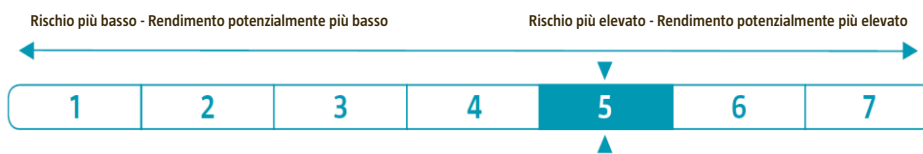
Robeco BP Global Premium Equities è un fondo che investe in modo flessibile su diverse capitalizzazioni di mercato, regioni e settori dei paesi sviluppati di tutto il mondo. La selezione di tali titoli azionari si basa sull'analisi dei fondamentali. Il portafoglio è costruito dal basso in modo coerente per evidenziare una valutazione interessante, solidi fondamentali delle imprese e un miglioramento del dinamismo economico. Il fondo non applica una politica valutaria attiva, l'esposizione valutaria è stabilita a seconda della delezione dei titoli.

La politica di investimento non è correlata ad alcun benchmark ma il fondo può utilizzare un indice come benchmark nel proprio materiale di marketing a fini di confronto. Parte dei titoli azionari del fondo possono essere, senza che ve ne sia l'obbligo, elementi costitutivi di un benchmark. Il fondo potrà investire, a propria discrezione, in

società o settori non compresi nel benchmark sulla base di opportunità individuate tramite ricerca sui fondamentali. Il fondo potrà scostarsi in misura rilevante dalle ponderazioni del benchmark. Il fondo intende ottenere una performance migliore di quella del benchmark nel lungo termine applicando al tempo stesso dei limiti al rischio di mercato che riducano, in maniera non troppo rigorosa, la misura dello scostamento dal benchmark.

Questa classe di azioni del fondo distribuirà dividendi. È possibile acquistare o vendere quote del fondo in qualunque giorno di valutazione. Questo fondo potrebbe non essere indicato per gli investitori che prevedono di ritirare il proprio capitale entro 5 Anni.

Profilo di rischio e rendimento



I dati storici, quali quelli utilizzati per calcolare l'indicatore sintetico, potrebbero non costituire un'indicazione affidabile circa il futuro profilo di rischio. La categoria di rischio/rendimento indicata potrebbe non rimanere invariata, e la classificazione potrebbe cambiare nel tempo. Una categoria più bassa non garantisce un investimento esente da rischi.

In generale, le azioni sono più volatili delle obbligazioni. I fondi azionari con un focus globale e/o regionale sui mercati sviluppati sono ben diversificati per paesi e settori, divenendo così meno sensibili alle oscillazioni di prezzo.

I dati seguenti sono ritenuti rilevanti per questo fondo, e non si riflettono (adeguatamente) nell'indicatore:

- Non sono stati individuati ulteriori rischi per questo fondo che non si riflettano (adeguatamente) nell'indicatore.

Spese

Le spese sono utilizzate per coprire i costi di gestione del fondo, ivi compresi i costi di marketing e di distribuzione. Tali spese riducono la crescita potenziale dell'investimento.

Spese una tantum prelevate prima o dopo l'investimento

Spese di sottoscrizione	3,00%
Commissioni di vendita	Nessuna
Spese di conversione	1,00%
Spese di rimborso	0,00%

Si tratta della percentuale massima che può essere prelevata dal vostro capitale prima che venga investito.

Spese prelevate dal fondo in un anno

Spese correnti	1,43%
----------------	-------

Spese prelevate dal fondo in determinate condizioni

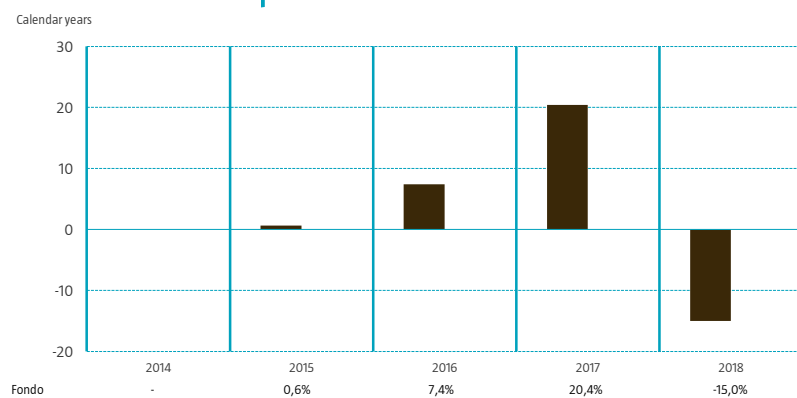
Commissioni di performance	Nessuna
----------------------------	---------

Le spese di sottoscrizione e rimborso indicate rappresentano importi massimi. Per conoscere l'effettiva spesa di sottoscrizione o di performance, contattate il consulente finanziario di fiducia o il distributore.

Le spese correnti si basano sulle spese per l'anno solare conclusosi il 31-12-2018. Tale cifra può eventualmente variare da un anno all'altro e non comprende le commissioni di performance né i costi operativi, salvo che nel caso di spese di sottoscrizione/rimborso pagate dall'OICVM al momento dell'acquisto o della vendita di quote di un altro organismo di investimento collettivo. Per i fondi lanciati durante l'anno solare in corso, le spese correnti sono frutto di una stima.

Per maggiori informazioni in merito a commissioni, spese e metodi di calcolo della commissione di performance si rimanda alla sezione Commissioni e Spese del prospetto informativo, disponibile sul sito web www.robeco.com/luxembourg

Rendimenti passati



Valuta: USD

Data prima NAV: 24-04-2014

La performance passata non è un valido indicatore dei risultati futuri. Il calcolo della performance passata tiene conto delle spese correnti, ma non delle commissioni di sottoscrizione e rimborso.

Informazioni pratiche

- La banca depositaria della Sicav è J.P. Morgan Bank Luxembourg S.A.
- Il presente documento riportante informazioni chiave per gli investitori descrive un comparto della Sicav, il prospetto informativo e le relazioni periodiche sono preparati per la Sicav nel suo complesso.
- Il prospetto inglese, la relazione (semestrale) annuale e i dati sulla politica di remunerazione dei dirigenti della società sono reperibili a titolo gratuito su www.robeco.com/luxembourg. Sul sito web sono inoltre pubblicati gli ultimi prezzi e altre informazioni.
- Le attività e le passività di ciascun comparto sono segregate a norma di legge. Le quote di un determinato comparto possono essere scambiate con un altro comparto della Sicav, come ulteriormente descritto nel prospetto informativo. La Sicav può offrire altre classi di azioni del comparto. Informazioni in merito a tali classi di azioni sono disponibili nell'appendice I del prospetto informativo.
- La legislazione fiscale dello Stato Membro di riferimento della Sicav potrebbe avere un impatto sulla posizione tributaria personale dell'investitore.
- Robeco Luxembourg S.A. può essere ritenuta responsabile esclusivamente sulla base di qualunque dichiarazione contenuta nel presente documento che risulti fuorviante, inesatta o incoerente con le rispettive parti del prospetto informativo della Sicav.

La Sicav Robeco Capital Growth Funds è autorizzata ai sensi della legge lussemburghese e disciplinata dalla CSSF (Commission de Surveillance du Secteur Financier).

Robeco Luxembourg S.A. è autorizzata ai sensi della legge lussemburghese e disciplinata dalla CSSF.

Informazioni chiave per gli investitori

Il presente documento contiene le informazioni chiave di cui tutti gli investitori devono disporre in relazione a questo fondo. Non si tratta di un documento promozionale. Le informazioni contenute nel presente documento, richieste dalla legge, hanno lo scopo di aiutarvi a capire la natura di questo fondo e i rischi ad esso connessi. Si raccomanda di prenderne visione, in modo da operare una scelta informata in merito all'opportunità di investire.

Robeco New World Financial Equities D USD (LU1079558364)

Il comparto fa parte della SICAV Robeco Capital Growth Funds.

Società di Gestione: Robeco Luxembourg S.A.

Obiettivi e politica di investimento

Robeco New World Financial Equities investe in azioni di paesi sviluppati ed emergenti di tutto il mondo. La selezione di tali titoli azionari si basa sull'analisi dei fondamentali. Il fondo investe nel settore finanziario e può in parte investire in società vicine al settore finanziario non comprese tra quelle ufficialmente presenti tra gli MSCI Financials. Il fondo si concentra su trend interessanti nel lungo termine quali la digital finance, ageing finance e emerging finance. Vengono utilizzati modelli valutativi esclusivi per selezionare i titoli azionari con buone prospettive di profitti e una valutazione ragionevole. Le società vengono individuate singolarmente sulla base di approfondimenti con la dirigenza aziendale e gli analisti.

Il comparto può adottare una politica monetaria attiva al fine di generare un extra rendimento. I derivati vengono utilizzati per gestire la liquidità.

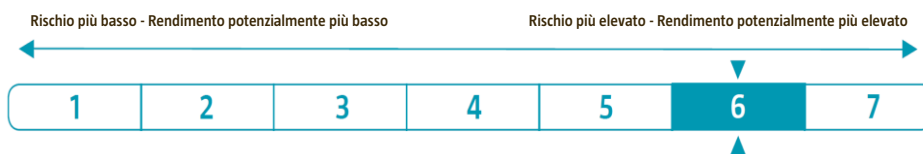
Benchmark: MSCI All Country Financials Index (Net Return, USD)

Il fondo intende ottenere una performance migliore assumendo posizioni che si discostano dal benchmark.

Questa classe di azioni del fondo non distribuisce dividendi.

È possibile acquistare o vendere quote del fondo in qualunque giorno di valutazione. Questo fondo potrebbe non essere indicato per gli investitori che prevedono di ritirare il proprio capitale entro 7 Anni.

Profilo di rischio e rendimento



I dati storici, quali quelli utilizzati per calcolare l'indicatore sintetico, potrebbero non costituire un'indicazione affidabile circa il futuro profilo di rischio. La categoria di rischio/rendimento indicata potrebbe non rimanere invariata, e la classificazione potrebbe cambiare nel tempo. Una categoria più bassa non garantisce un investimento esente da rischi.

In generale, le azioni sono più volatili delle obbligazioni. I fondi azionari tematici si concentrano su un segmento specifico del mercato azionario. Scegliendo di concentrarsi su un segmento specifico, il fondo diviene più volatile in quanto le oscillazioni dei prezzi delle azioni all'interno del tema tendono ad avere un impatto maggiore sul valore del fondo.

I dati seguenti sono ritenuti rilevanti per questo fondo, e non si riflettono (adeguatamente) nell'indicatore:

- Il prodotto investe o può investire in azioni "A" della Repubblica Popolare Cinese. L'investimento in azioni "A" della Repubblica Popolare Cinese comporta un rischio maggiore, prevalentemente di carattere normativo, di quote, di custodia e relativo al broker.

Spese

Le spese sono utilizzate per coprire i costi di gestione del fondo, ivi compresi i costi di marketing e di distribuzione. Tali spese riducono la crescita potenziale dell'investimento.

Spese una tantum prelevate prima o dopo l'investimento

Spese di sottoscrizione	3,00%
Commissioni di vendita	Nessuna
Spese di conversione	1,00%
Spese di rimborso	0,00%

Si tratta della percentuale massima che può essere prelevata dal vostro capitale prima che venga investito.

Spese prelevate dal fondo in un anno

Spese correnti	1,70%
----------------	-------

Spese prelevate dal fondo in determinate condizioni

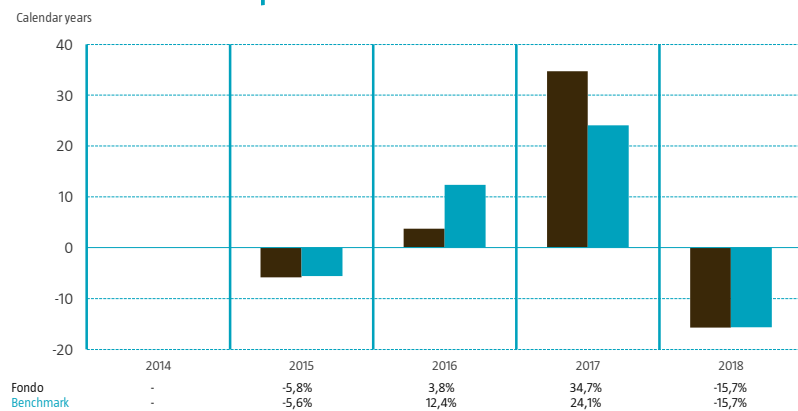
Commissioni di performance	Nessuna
----------------------------	---------

Le spese di sottoscrizione e rimborso indicate rappresentano importi massimi. Per conoscere l'effettiva spesa di sottoscrizione o di performance, contattate il consulente finanziario di fiducia o il distributore.

Le spese correnti si basano sulle spese per l'anno solare conclusosi il 31-12-2018. Tale cifra può eventualmente variare da un anno all'altro e non comprende le commissioni di performance né i costi operativi, salvo che nel caso di spese di sottoscrizione/rimborso pagate dall'OICVM al momento dell'acquisto o della vendita di quote di un altro organismo di investimento collettivo. Per i fondi lanciati durante l'anno solare in corso, le spese correnti sono frutto di una stima.

Per maggiori informazioni in merito a commissioni, spese e metodi di calcolo della commissione di performance si rimanda alla sezione Commissioni e Spese del prospetto informativo, disponibile sul sito web www.robeco.com/luxembourg

Rendimenti passati



Modifiche

La performance è stata conseguita in circostanze diverse da quelle attuali. Lunedì 30 novembre 2009, il comparto settoriale Robeco Financials Equities è diventato un comparto tematico con il nome di Robeco New World Financials Equities che investe in tutti i Paesi.

Valuta: USD

Data prima NAV: 26-06-2014

La performance passata non è un valido indicatore dei risultati futuri. Il calcolo della performance passata tiene conto delle spese correnti, ma non delle commissioni di sottoscrizione e rimborso.

Informazioni pratiche

- La banca depositaria della Sicav è J.P. Morgan Bank Luxembourg S.A.
- Il presente documento riportante informazioni chiave per gli investitori descrive un comparto della Sicav, il prospetto informativo e le relazioni periodiche sono preparati per la Sicav nel suo complesso.
- Il prospetto inglese, la relazione (semestrale) annuale e i dati sulla politica di remunerazione dei dirigenti della società sono reperibili a titolo gratuito su www.robeco.com/luxembourg. Sul sito web sono inoltre pubblicati gli ultimi prezzi e altre informazioni.
- Le attività e le passività di ciascun comparto sono segregate a norma di legge. Le quote di un determinato comparto possono essere scambiate con un altro comparto della Sicav, come ulteriormente descritto nel prospetto informativo. La Sicav può offrire altre classi di azioni del comparto. Informazioni in merito a tali classi di azioni sono disponibili nell'appendice I del prospetto informativo.
- La legislazione fiscale dello Stato Membro di riferimento della Sicav potrebbe avere un impatto sulla posizione tributaria personale dell'investitore.
- Robeco Luxembourg S.A. può essere ritenuta responsabile esclusivamente sulla base di qualunque dichiarazione contenuta nel presente documento che risulti fuorviante, inesatta o incoerente con le rispettive parti del prospetto informativo della Sicav.

La Sicav Robeco Capital Growth Funds è autorizzata ai sensi della legge lussemburghese e disciplinata dalla CSSF (Commission de Surveillance du Secteur Financier).

Robeco Luxembourg S.A. è autorizzata ai sensi della legge lussemburghese e disciplinata dalla CSSF.

Informazioni chiave per gli investitori

Il presente documento contiene le informazioni chiave di cui tutti gli investitori devono disporre in relazione a questo fondo. Non si tratta di un documento promozionale. Le informazioni contenute nel presente documento, richieste dalla legge, hanno lo scopo di aiutarvi a capire la natura di questo fondo e i rischi ad esso connessi. Si raccomanda di prenderne visione, in modo da operare una scelta informata in merito all'opportunità di investire.

Robeco QI Global Developed Sustainable Enhanced Index Equities D EUR (LU1123620707)

Si tratta di un comparto di Robeco Capital Growth Funds, SICAV.

Società di Gestione: Robeco Luxembourg S.A.

Obiettivi e politica di investimento

Robeco QI Global Developed Sustainable Enhanced Index Equities investe in titoli azionari di società dei mercati sviluppati. La selezione di tali titoli azionari si basa su un modello quantitativo. L'obiettivo del fondo è di fornire un profilo di sostenibilità e di rischio/rendimento superiore, ricorrendo a un consistente numero di posizioni sovraesposte e sottoposte in relazione all'indice. L'obiettivo del fondo è quello di ottenere un'esposizione ampiamente diversificata a un modello multi-fattore integrato di selezione titoli, che consiste di fattori di rendimento comprovati, quali value, quality e momentum. Il portafoglio tende a sovrappesare azioni con una valutazione interessante, un modello di business redditizio, un solido dinamismo dei prezzi, e giudizi positivi espressi di recente dagli analisti. Il portafoglio intende ottenere un punteggio ESG sensibilmente più elevato rispetto al punteggio dell'indice, con un'impronta ambientale per

sfruttamento delle acque, emissione di gas ad effetto serra, produzione di rifiuti e consumo di energia ridotta.

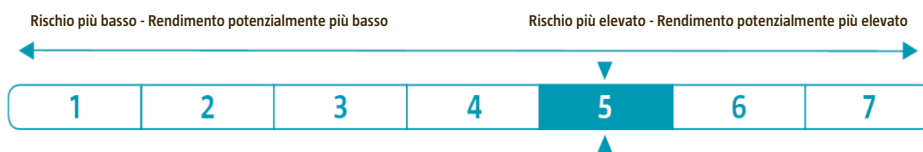
Il fondo è alla ricerca di esposizioni valutarie vicine a quelle del benchmark.

Benchmark: MSCI World Index (Net Return, EUR)

Il fondo intende ottenere una performance migliore assumendo posizioni che si discostano dal benchmark.

Questa classe di azioni del fondo non distribuisce dividendi. È possibile acquistare o vendere quote del fondo in qualunque giorno di valutazione. Questo fondo potrebbe non essere indicato per gli investitori che prevedono di ritirare il proprio capitale entro 5 Anni.

Profilo di rischio e rendimento



I dati storici, quali quelli utilizzati per calcolare l'indicatore sintetico, potrebbero non costituire un'indicazione affidabile circa il futuro profilo di rischio. La categoria di rischio/rendimento indicata potrebbe non rimanere invariata, e la classificazione potrebbe cambiare nel tempo. Una categoria più bassa non garantisce un investimento esente da rischi.

In generale, le azioni sono più volatili delle obbligazioni. I fondi azionari con un focus globale e/o regionale sui mercati sviluppati sono ben diversificati per paesi e settori, divenendo così meno sensibili alle oscillazioni di prezzo.

I dati seguenti sono ritenuti rilevanti per questo fondo, e non si riflettono (adeguatamente) nell'indicatore:

- Il prodotto investe o può investire in azioni "A" della Repubblica Popolare Cinese. L'investimento in azioni "A" della Repubblica Popolare Cinese comporta un rischio maggiore, prevalentemente di carattere normativo, di quote, di custodia e relativo al broker.

Spese

Le spese sono utilizzate per coprire i costi di gestione del fondo, ivi compresi i costi di marketing e di distribuzione. Tali spese riducono la crescita potenziale dell'investimento.

Spese una tantum prelevate prima o dopo l'investimento

Spese di sottoscrizione	3,00%
Commissioni di vendita	Nessuna
Spese di conversione	1,00%
Spese di rimborso	Nessuna

Si tratta della percentuale massima che può essere prelevata dal vostro capitale prima che venga investito.

Spese prelevate dal fondo in un anno

Spese correnti	0,78%
----------------	-------

Spese prelevate dal fondo in determinate condizioni

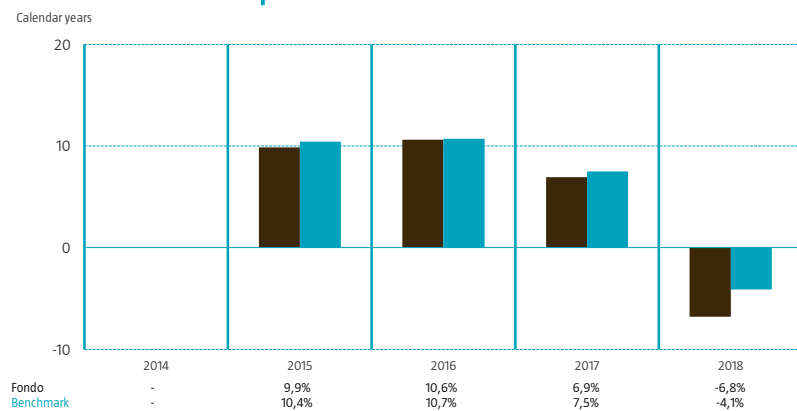
Commissioni di performance	Nessuna
----------------------------	---------

Le spese di sottoscrizione e rimborso indicate rappresentano importi massimi. Per conoscere l'effettiva spesa di sottoscrizione o di performance, contattate il consulente finanziario di fiducia o il distributore.

Le spese correnti si basano sulle spese per l'anno solare conclusosi il 31-12-2018. Tale cifra può eventualmente variare da un anno all'altro e non comprende le commissioni di performance né i costi operativi, salvo che nel caso di spese di sottoscrizione/rimborso pagate dall'OICVM al momento dell'acquisto o della vendita di quote di un altro organismo di investimento collettivo. Per i fondi lanciati durante l'anno solare in corso, le spese correnti sono frutto di una stima.

Per maggiori informazioni in merito a commissioni, spese e metodi di calcolo della commissione di performance si rimanda alla sezione Commissioni e Spese del prospetto informativo, disponibile sul sito web www.robeco.com/luxembourg

Rendimenti passati



Valuta: EUR

Data prima NAV: 12-12-2014

La performance passata non è un valido indicatore dei risultati futuri. Il calcolo della performance passata tiene conto delle spese correnti, ma non delle commissioni di sottoscrizione e rimborso.

Informazioni pratiche

- La banca depositaria della Sicav è J.P. Morgan Bank Luxembourg S.A.
- Il presente documento riportante informazioni chiave per gli investitori descrive un comparto della Sicav, il prospetto informativo e le relazioni periodiche sono preparati per la Sicav nel suo complesso.
- Il prospetto inglese, la relazione (semestrale) annuale e i dati sulla politica di remunerazione dei dirigenti della società sono reperibili a titolo gratuito su www.robeco.com/luxembourg. Sul sito web sono inoltre pubblicati gli ultimi prezzi e altre informazioni.
- Le attività e le passività di ciascun comparto sono segregate a norma di legge. Le quote di un determinato comparto possono essere scambiate con un altro comparto della Sicav, come ulteriormente descritto nel prospetto informativo. La Sicav può offrire altre classi di azioni del comparto. Informazioni in merito a tali classi di azioni sono disponibili nell'appendice I del prospetto informativo.
- La legislazione fiscale dello Stato Membro di riferimento della Sicav potrebbe avere un impatto sulla posizione tributaria personale dell'investitore.
- Robeco Luxembourg S.A. può essere ritenuta responsabile esclusivamente sulla base di qualunque dichiarazione contenuta nel presente documento che risulti fuorviante, inesatta o incoerente con le rispettive parti del prospetto informativo della Sicav.

La Sicav Robeco Capital Growth Funds è autorizzata ai sensi della legge lussemburghese e disciplinata dalla CSSF (Commission de Surveillance du Secteur Financier).

Robeco Luxembourg S.A. è autorizzata ai sensi della legge lussemburghese e disciplinata dalla CSSF.

Informazioni chiave per gli investitori

Il presente documento contiene le informazioni chiave di cui tutti gli investitori devono disporre in relazione a questo fondo. Non si tratta di un documento promozionale. Le informazioni contenute nel presente documento, richieste dalla legge, hanno lo scopo di aiutarvi a capire la natura di questo fondo e i rischi ad esso connessi. Si raccomanda di prenderne visione, in modo da operare una scelta informata in merito all'opportunità di investire.

Robeco Global Consumer Trends Equities E EUR (LU1143725015)

Il comparto fa parte della SICAV Robeco Capital Growth Funds.

Società di Gestione: Robeco Luxembourg S.A.

Obiettivi e politica di investimento

Robeco Global Consumer Trends Equities investe in azioni di paesi sviluppati ed emergenti di tutto il mondo. La selezione di tali titoli azionari si basa sull'analisi dei fondamentali. Il fondo investe in numerosi trend di crescita strutturale nell'ambito della spesa al consumo. Il primo trend è quello relativo al "consumo digitale". Il secondo trend riguarda la crescente spesa al consumo nei paesi emergenti. Il terzo trend si concentra sull'attrattiva dei "marchi solidi". I gestori del fondo puntano a selezionare i titoli azionari di quelle che sono strutturalmente le aziende di maggior successo nell'ambito di questi trend.

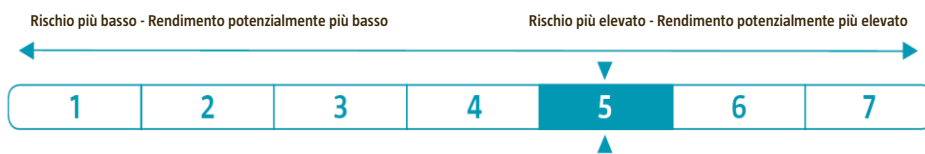
Il comparto può adottare una politica monetaria attiva al fine di generare un extra rendimento.

Il fondo non è correlato ad alcun benchmark.

Questa classe di azioni del fondo distribuirà dividendi.

È possibile acquistare o vendere quote del fondo in qualunque giorno di valutazione. Questo fondo potrebbe non essere indicato per gli investitori che prevedono di ritirare il proprio capitale entro 7 Anni.

Profilo di rischio e rendimento



I dati storici, quali quelli utilizzati per calcolare l'indicatore sintetico, potrebbero non costituire un'indicazione affidabile circa il futuro profilo di rischio. La categoria di rischio/rendimento indicata potrebbe non rimanere invariata, e la classificazione potrebbe cambiare nel tempo. Una categoria più bassa non garantisce un investimento esente da rischi.

In generale, le azioni sono più volatili delle obbligazioni. I fondi azionari tematici si concentrano su un segmento specifico del mercato azionario. Scegliendo di concentrarsi su un segmento specifico, il fondo diviene più volatile in quanto le oscillazioni dei prezzi delle azioni all'interno del tema tendono ad avere un impatto maggiore sul valore del fondo.

I dati seguenti sono ritenuti rilevanti per questo fondo, e non si riflettono (adeguatamente) nell'indicatore:

- Il prodotto investe o può investire in azioni "A" della Repubblica Popolare Cinese. L'investimento in azioni "A" della Repubblica Popolare Cinese comporta un rischio maggiore, prevalentemente di carattere normativo, di quote, di custodia e relativo al broker.

Spese

Le spese sono utilizzate per coprire i costi di gestione del fondo, ivi compresi i costi di marketing e di distribuzione. Tali spese riducono la crescita potenziale dell'investimento.

Spese una tantum prelevate prima o dopo l'investimento

Spese di sottoscrizione	3,00%
Commissioni di vendita	Nessuna
Spese di conversione	1,00%
Spese di rimborso	0,00%

Si tratta della percentuale massima che può essere prelevata dal vostro capitale prima che venga investito.

Spese prelevate dal fondo in un anno

Spese correnti	1,70%
----------------	-------

Spese prelevate dal fondo in determinate condizioni

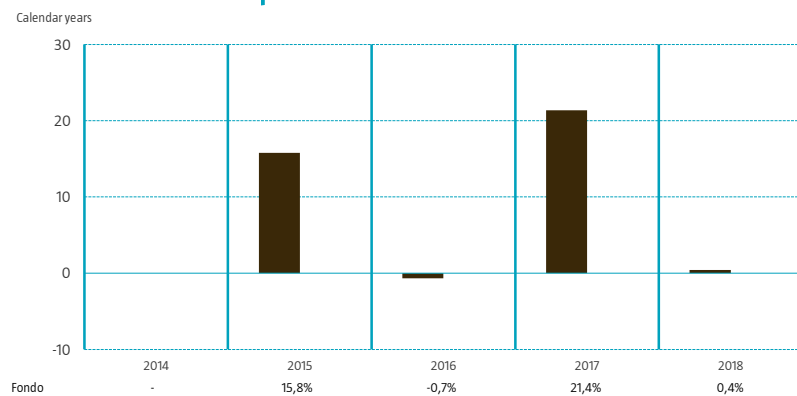
Commissioni di performance	Nessuna
----------------------------	---------

Le spese di sottoscrizione e rimborso indicate rappresentano importi massimi. Per conoscere l'effettiva spesa di sottoscrizione o di performance, contattate il consulente finanziario di fiducia o il distributore.

Le spese correnti si basano sulle spese per l'anno solare conclusosi il 31-12-2018. Tale cifra può eventualmente variare da un anno all'altro e non comprende le commissioni di performance né i costi operativi, salvo che nel caso di spese di sottoscrizione/rimborso pagate dall'OICVM al momento dell'acquisto o della vendita di quote di un altro organismo di investimento collettivo. Per i fondi lanciati durante l'anno solare in corso, le spese correnti sono frutto di una stima.

Per maggiori informazioni in merito a commissioni, spese e metodi di calcolo della commissione di performance si rimanda alla sezione Commissioni e Spese del prospetto informativo, disponibile sul sito web www.robeco.com/luxembourg

Rendimenti passati



Modifiche

La performance è stata conseguita in circostanze diverse da quelle attuali. Lunedì 30 novembre 2009, il comparto settoriale Robeco Consumer Equities è diventato un comparto tematico con il nome di Robeco Consumer Trends Equities che investe in tutti i Paesi.

Valuta: EUR

Data prima NAV: 26-11-2014

La performance passata non è un valido indicatore dei risultati futuri. Il calcolo della performance passata tiene conto delle spese correnti, ma non delle commissioni di sottoscrizione e rimborso.

Informazioni pratiche

- La banca depositaria della Sicav è J.P. Morgan Bank Luxembourg S.A.
- Il presente documento riportante informazioni chiave per gli investitori descrive un comparto della Sicav, il prospetto informativo e le relazioni periodiche sono preparati per la Sicav nel suo complesso.
- Il prospetto inglese, la relazione (semestrale) annuale e i dati sulla politica di remunerazione dei dirigenti della società sono reperibili a titolo gratuito su www.robeco.com/luxembourg. Sul sito web sono inoltre pubblicati gli ultimi prezzi e altre informazioni.
- Le attività e le passività di ciascun comparto sono segregate a norma di legge. Le quote di un determinato comparto possono essere scambiate con un altro comparto della Sicav, come ulteriormente descritto nel prospetto informativo. La Sicav può offrire altre classi di azioni del comparto. Informazioni in merito a tali classi di azioni sono disponibili nell'appendice I del prospetto informativo.
- La legislazione fiscale dello Stato Membro di riferimento della Sicav potrebbe avere un impatto sulla posizione tributaria personale dell'investitore.
- Robeco Luxembourg S.A. può essere ritenuta responsabile esclusivamente sulla base di qualunque dichiarazione contenuta nel presente documento che risulti fuorviante, inesatta o incoerente con le rispettive parti del prospetto informativo della Sicav.

La Sicav Robeco Capital Growth Funds è autorizzata ai sensi della legge lussemburghese e disciplinata dalla CSSF (Commission de Surveillance du Secteur Financier).

Robeco Luxembourg S.A. è autorizzata ai sensi della legge lussemburghese e disciplinata dalla CSSF.

Informazioni chiave per gli investitori

Il presente documento contiene le informazioni chiave di cui tutti gli investitori devono disporre in relazione a questo fondo. Non si tratta di un documento promozionale. Le informazioni contenute nel presente documento, richieste dalla legge, hanno lo scopo di aiutarvi a capire la natura di questo fondo e i rischi ad esso connessi. Si raccomanda di prenderne visione, in modo da operare una scelta informata in merito all'opportunità di investire.

Robeco Asian Stars Equities E EUR (LU1143725288)

Il comparto fa parte della SICAV Robeco Capital Growth Funds

Società di Gestione: Robeco Luxembourg S.A.

Obiettivi e politica di investimento

Robeco Asian Stars Equities investe in titoli azionari delle società più interessanti in tutta l'Asia. La selezione di tali titoli azionari si basa sull'analisi dei fondamentali. Il fondo si concentra sui Paesi in via di sviluppo della regione caratterizzati da una crescita elevata. Il fondo si concentra sulla selezione dei titoli azionari ed ha un portafoglio concentrato.

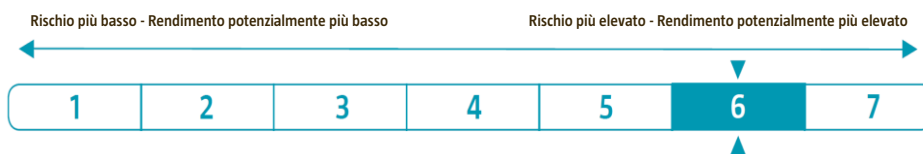
Il comparto può adottare una politica monetaria attiva al fine di generare un extra rendimento.

Il fondo non è correlato ad alcun benchmark.

Questa classe di azioni del fondo distribuirà dividendi.

È possibile acquistare o vendere quote del fondo in qualunque giorno di valutazione. Questo fondo potrebbe non essere indicato per gli investitori che prevedono di ritirare il proprio capitale entro 7 Anni.

Profilo di rischio e rendimento



I dati storici, quali quelli utilizzati per calcolare l'indicatore sintetico, potrebbero non costituire un'indicazione affidabile circa il futuro profilo di rischio. La categoria di rischio/rendimento indicata potrebbe non rimanere invariata, e la classificazione potrebbe cambiare nel tempo. Una categoria più bassa non garantisce un investimento esente da rischi.

In generale, le azioni sono più volatili delle obbligazioni. I fondi specializzati per area geografica si concentrano su un segmento specifico del mercato azionario. Scegliendo di concentrarsi su un segmento specifico, il fondo diviene più volatile in quanto le oscillazioni dei prezzi delle azioni di tale area geografica tendono ad avere un impatto maggiore sul valore del fondo.

I dati seguenti sono ritenuti rilevanti per questo fondo, e non si riflettono (adeguatamente) nell'indicatore:

- Il prodotto si concentra sui mercati emergenti. Le azioni quotate sui mercati emergenti sono, per propria natura, sufficientemente liquide ma il loro livello di liquidità, in determinate circostanze, potrebbe essere basso e influire sulla liquidità del prodotto stesso.
- Il prodotto investe o può investire in azioni "A" della Repubblica Popolare Cinese. L'investimento in azioni "A" della Repubblica Popolare Cinese comporta un rischio maggiore, prevalentemente di carattere normativo, di quote, di custodia e relativo al broker.

Spese

Le spese sono utilizzate per coprire i costi di gestione del fondo, ivi compresi i costi di marketing e di distribuzione. Tali spese riducono la crescita potenziale dell'investimento.

Spese una tantum prelevate prima o dopo l'investimento

Spese di sottoscrizione	3,00%
Commissioni di vendita	Nessuna
Spese di conversione	1,00%
Spese di rimborso	0,00%

Si tratta della percentuale massima che può essere prelevata dal vostro capitale prima che venga investito.

Spese prelevate dal fondo in un anno

Spese correnti	1,73%
----------------	-------

Spese prelevate dal fondo in determinate condizioni

Commissioni di performance	15,00%
----------------------------	--------

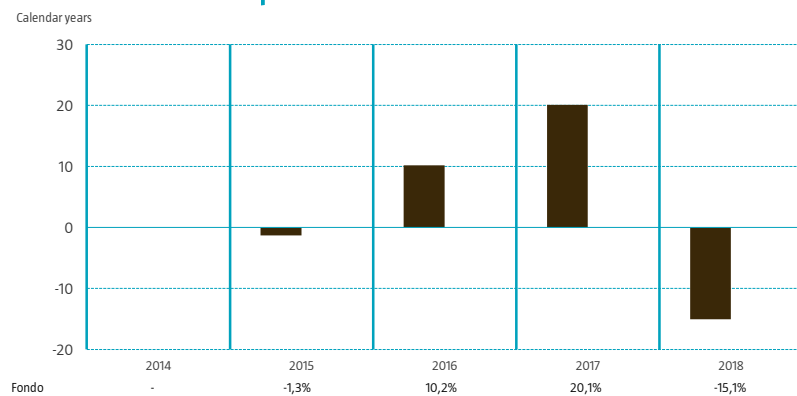
Per tali commissioni, si tratta della percentuale annua di rendimento ottenuta dal fondo in eccesso rispetto all'indice di riferimento, MSCI AC Asia ex. Japan in EUR netto. Nell'anno 2018 la commissione di performance addebitata è stata dello 0,00%.

Le spese di sottoscrizione e rimborso indicate rappresentano importi massimi. Per conoscere l'effettiva spesa di sottoscrizione o di performance, contattate il consulente finanziario di fiducia o il distributore.

Le spese correnti si basano sulle spese per l'anno solare conclusosi il 31-12-2018. Tale cifra può eventualmente variare da un anno all'altro e non comprende le commissioni di performance né i costi operativi, salvo che nel caso di spese di sottoscrizione/rimborso pagate dall'OICVM al momento dell'acquisto o della vendita di quote di un altro organismo di investimento collettivo. Per i fondi lanciati durante l'anno solare in corso, le spese correnti sono frutto di una stima.

Per maggiori informazioni in merito a commissioni, spese e metodi di calcolo della commissione di performance si rimanda alla sezione Commissioni e Spese del prospetto informativo, disponibile sul sito web www.robeco.com/luxembourg

Rendimenti passati



Valuta: EUR

Data prima NAV: 26-11-2014

La performance passata non è un valido indicatore dei risultati futuri. Il calcolo della performance passata tiene conto delle spese correnti, ma non delle commissioni di sottoscrizione e rimborso.

Informazioni pratiche

- La banca depositaria della Sicav è J.P. Morgan Bank Luxembourg S.A.
- Il presente documento riportante informazioni chiave per gli investitori descrive un comparto della Sicav, il prospetto informativo e le relazioni periodiche sono preparati per la Sicav nel suo complesso.
- Il prospetto inglese, la relazione (semestrale) annuale e i dati sulla politica di remunerazione dei dirigenti della società sono reperibili a titolo gratuito su www.robeco.com/luxembourg. Sul sito web sono inoltre pubblicati gli ultimi prezzi e altre informazioni.
- Le attività e le passività di ciascun comparto sono segregate a norma di legge. Le quote di un determinato comparto possono essere scambiate con un altro comparto della Sicav, come ulteriormente descritto nel prospetto informativo. La Sicav può offrire altre classi di azioni del comparto. Informazioni in merito a tali classi di azioni sono disponibili nell'appendice I del prospetto informativo.
- La legislazione fiscale dello Stato Membro di riferimento della Sicav potrebbe avere un impatto sulla posizione tributaria personale dell'investitore.
- Robeco Luxembourg S.A. può essere ritenuta responsabile esclusivamente sulla base di qualunque dichiarazione contenuta nel presente documento che risulti fuorviante, inesatta o incoerente con le rispettive parti del prospetto informativo della Sicav.

La Sicav Robeco Capital Growth Funds è autorizzata ai sensi della legge lussemburghese e disciplinata dalla CSSF (Commission de Surveillance du Secteur Financier).

Robeco Luxembourg S.A. è autorizzata ai sensi della legge lussemburghese e disciplinata dalla CSSF.

Informazioni chiave per gli investitori

Il presente documento contiene le informazioni chiave di cui tutti gli investitori devono disporre in relazione a questo fondo. Non si tratta di un documento promozionale. Le informazioni contenute nel presente documento, richieste dalla legge, hanno lo scopo di aiutarvi a capire la natura di questo fondo e i rischi ad esso connessi. Si raccomanda di prenderne visione, in modo da operare una scelta informata in merito all'opportunità di investire.

Robeco Sustainable European Stars Equities E EUR (LU1143725361)

Il comparto fa parte della SICAV Robeco Capital Growth Funds.

Società di Gestione: Robeco Luxembourg S.A.

Obiettivi e politica di investimento

RobecoSAM Sustainable European Equities investe in titoli azionari dei paesi europei. La selezione di tali titoli azionari si basa sull'analisi dei fondamentali. La strategia si basa sulla convinzione che nel lungo periodo la performance delle società sostenibili sarà superiore e che l'impatto della sostenibilità sia oggetto di scarsa ricerca, poco apprezzato e, alla fine, poco valutato dai mercati dei capitali. La strategia coniuga ricerca ed analisi ESG esclusive nell'ambito di un programma di investimento disciplinato ed esclusivo per determinare il valore intrinseco di una società. Il nostro rigoroso approccio di valutazione sfrutta le errate valutazioni presenti sul mercato, ottenendo un portafoglio di titoli di alta qualità a prezzi interessanti, ad alto potenziale, in grado di offrire performance superiori rispetto al benchmark nell'intero ambito ambientale e finanziario. Sul fronte dei titoli da selezionare, il nostro team di investimento

sostenibile integra la rilevanza finanziaria dei settori all'analisi della sostenibilità di ciascuna impresa.

Il comparto può allineare la propria esposizione valutaria a quella dell'indice di riferimento tramite operazioni di cambio a termine, al fine di ridurre la possibilità di ampi scostamenti in ambito valutario rispetto al benchmark che accentuerebbero il profilo di rischio.

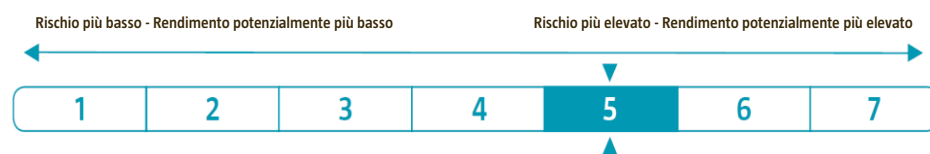
Benchmark: MSCI Europe Index TRN

La maggioranza dei titoli azionari del fondo saranno emessi da società comprese nel benchmark. Il fondo potrà investire, a propria discrezione, in società o settori non compresi nel benchmark sulla base di opportunità individuate tramite la ricerca ESG fondamentale o esclusiva. Il fondo potrà scostarsi in misura rilevante dalle ponderazioni del benchmark. Il fondo intende ottenere una performance migliore di quella

del benchmark nel lungo termine, applicando al tempo stesso dei limiti al rischio di mercato che riducano la misura dello scostamento dal benchmark.

Questa classe di azioni del fondo distribuirà dividendi. È possibile acquistare o vendere quote del fondo in qualunque giorno di valutazione. Questo fondo potrebbe non essere indicato per gli investitori che prevedono di ritirare il proprio capitale entro 5 Anni.

Profilo di rischio e rendimento



I dati storici, quali quelli utilizzati per calcolare l'indicatore sintetico, potrebbero non costituire un'indicazione affidabile circa il futuro profilo di rischio. La categoria di rischio/rendimento indicata potrebbe non rimanere invariata, e la classificazione potrebbe cambiare nel tempo. Una categoria più bassa non garantisce un investimento esente da rischi.

In generale, le azioni sono più volatili delle obbligazioni. I fondi azionari con un focus globale e/o regionale sui mercati sviluppati sono ben diversificati per paesi e settori, divenendo così meno sensibili alle oscillazioni di prezzo.

I dati seguenti sono ritenuti rilevanti per questo fondo, e non si riflettono (adeguatamente) nell'indicatore:

- Non sono stati individuati ulteriori rischi per questo fondo che non si riflettano (adeguatamente) nell'indicatore.

Spese

Le spese sono utilizzate per coprire i costi di gestione del fondo, ivi compresi i costi di marketing e di distribuzione. Tali spese riducono la crescita potenziale dell'investimento.

Spese una tantum prelevate prima o dopo l'investimento

Spese di sottoscrizione	3,00%
Commissioni di vendita	Nessuna
Spese di conversione	1,00%
Spese di rimborso	Nessuna

Si tratta della percentuale massima che può essere prelevata dal vostro capitale prima che venga investito.

Spese prelevate dal fondo in un anno

Spese correnti	1,43%
----------------	-------

Spese prelevate dal fondo in determinate condizioni

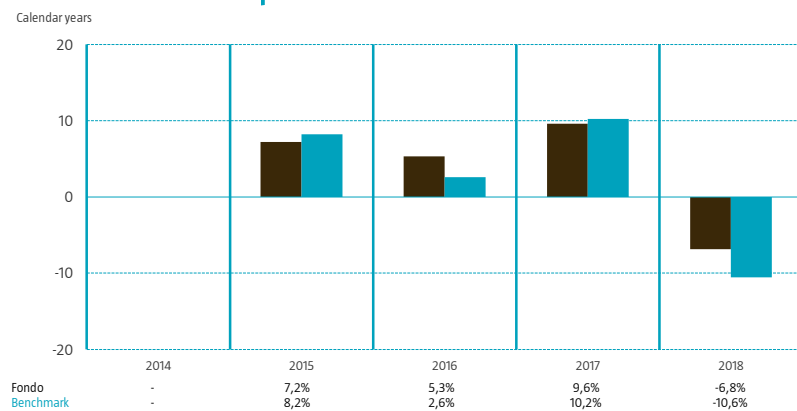
Commissioni di performance	Nessuna
----------------------------	---------

Le spese di sottoscrizione e rimborso indicate rappresentano importi massimi. Per conoscere l'effettiva spesa di sottoscrizione o di performance, contattate il consulente finanziario di fiducia o il distributore.

Le spese correnti si basano sulle spese per l'anno solare conclusosi il 31-12-2018. Tale cifra può eventualmente variare da un anno all'altro e non comprende le commissioni di performance né i costi operativi, salvo che nel caso di spese di sottoscrizione/rimborso pagate dall'OICVM al momento dell'acquisto o della vendita di quote di un altro organismo di investimento collettivo. Per i fondi lanciati durante l'anno solare in corso, le spese correnti sono frutto di una stima.

Per maggiori informazioni in merito a commissioni, spese e metodi di calcolo della commissione di performance si rimanda alla sezione Commissioni e Spese del prospetto informativo, disponibile sul sito web www.robeco.com/luxembourg

Rendimenti passati



Valuta: EUR

Data prima NAV: 26-11-2014

La performance passata non è un valido indicatore dei risultati futuri. Il calcolo della performance passata tiene conto delle spese correnti, ma non delle commissioni di sottoscrizione e rimborso.

Informazioni pratiche

- La banca depositaria della Sicav è J.P. Morgan Bank Luxembourg S.A.
- Il presente documento riportante informazioni chiave per gli investitori descrive un comparto della Sicav, il prospetto informativo e le relazioni periodiche sono preparati per la Sicav nel suo complesso.
- Il prospetto inglese, la relazione (semestrale) annuale e i dati sulla politica di remunerazione dei dirigenti della società sono reperibili a titolo gratuito su www.robeco.com/luxembourg. Sul sito web sono inoltre pubblicati gli ultimi prezzi e altre informazioni.
- Le attività e le passività di ciascun comparto sono segregate a norma di legge. Le quote di un determinato comparto possono essere scambiate con un altro comparto della Sicav, come ulteriormente descritto nel prospetto informativo. La Sicav può offrire altre classi di azioni del comparto. Informazioni in merito a tali classi di azioni sono disponibili nell'appendice I del prospetto informativo.
- La legislazione fiscale dello Stato Membro di riferimento della Sicav potrebbe avere un impatto sulla posizione tributaria personale dell'investitore.
- Robeco Luxembourg S.A. può essere ritenuta responsabile esclusivamente sulla base di qualunque dichiarazione contenuta nel presente documento che risulti fuorviante, inesatta o incoerente con le rispettive parti del prospetto informativo della Sicav.

La Sicav Robeco Capital Growth Funds è autorizzata ai sensi della legge lussemburghese e disciplinata dalla CSSF (Commission de Surveillance du Secteur Financier).

Robeco Luxembourg S.A. è autorizzata ai sensi della legge lussemburghese e disciplinata dalla CSSF.

Informazioni chiave per gli investitori

Il presente documento contiene le informazioni chiave di cui tutti gli investitori devono disporre in relazione a questo fondo. Non si tratta di un documento promozionale. Le informazioni contenute nel presente documento, richieste dalla legge, hanno lo scopo di aiutarvi a capire la natura di questo fondo e i rischi ad esso connessi. Si raccomanda di prenderne visione, in modo da operare una scelta informata in merito all'opportunità di investire.

Robeco Emerging Stars Equities E EUR (LU1143725528)

Il comparto fa parte della SICAV Robeco Capital Growth Funds

Società di Gestione: Robeco Luxembourg S.A.

Obiettivi e politica di investimento

Robeco Emerging Stars Equities investe in titoli azionari dei paesi emergenti di tutto il mondo. La selezione di tali titoli azionari si basa sull'analisi dei fondamentali. In generale, le economie emergenti crescono più rapidamente rispetto ai paesi sviluppati e hanno bilanci più solidi per governi, società e famiglie. I rischi comuni che caratterizzano le economie emergenti sono di natura politica e di governance, e devono essere attentamente monitorati. Il fondo seleziona investimenti sulla base di una combinazione di analisi geografica di tipo top-down e idee di investimento azionario di tipo bottom-up. L'attenzione si concentra su società con un solido modello di business, solide prospettive di crescita e una valutazione ragionevole. Il fondo ha un portafoglio concentrato.

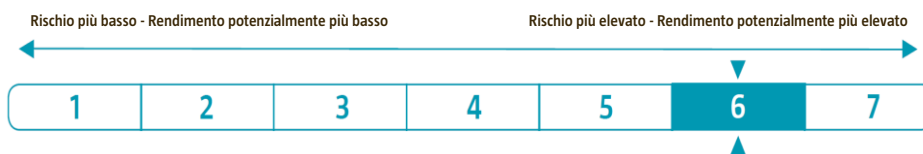
Il fondo può perseguire una politica valutaria attiva per generare rendimenti extra e può effettuare operazioni di

copertura valutaria.

Il fondo non è correlato ad alcun benchmark.

Questa classe di azioni del fondo distribuirà dividendi. È possibile acquistare o vendere quote del fondo in qualunque giorno di valutazione. Questo fondo potrebbe non essere indicato per gli investitori che prevedono di ritirare il proprio capitale entro 7 Anni.

Profilo di rischio e rendimento



I dati storici, quali quelli utilizzati per calcolare l'indicatore sintetico, potrebbero non costituire un'indicazione affidabile circa il futuro profilo di rischio. La categoria di rischio/rendimento indicata potrebbe non rimanere invariata, e la classificazione potrebbe cambiare nel tempo. Una categoria più bassa non garantisce un investimento esente da rischi.

In generale, le azioni sono più volatili delle obbligazioni. I mercati emergenti sono considerati un investimento più volatile in quanto il potenziale di crescita è elevato ma la situazione politica ed economica è di solito meno stabile e meno sviluppata. Ciò comporta oscillazioni maggiori nei prezzi e una volatilità superiore a quella dei mercati sviluppati.

I dati seguenti sono ritenuti rilevanti per questo fondo, e non si riflettono (adeguatamente) nell'indicatore:

- Il prodotto si concentra sui mercati emergenti. Le azioni quotate sui mercati emergenti sono, per propria natura, sufficientemente liquide ma il loro livello di liquidità, in determinate circostanze, potrebbe essere basso e influire sulla liquidità del prodotto stesso.
- Il prodotto investe o può investire in azioni "A" della Repubblica Popolare Cinese. L'investimento in azioni "A" della Repubblica Popolare Cinese comporta un rischio maggiore, prevalentemente di carattere normativo, di quote, di custodia e relativo al broker.

Spese

Le spese sono utilizzate per coprire i costi di gestione del fondo, ivi compresi i costi di marketing e di distribuzione. Tali spese riducono la crescita potenziale dell'investimento.

Spese una tantum prelevate prima o dopo l'investimento

Spese di sottoscrizione	3,00%
Commissioni di vendita	Nessuna
Spese di conversione	1,00%
Spese di rimborso	0,00%

Si tratta della percentuale massima che può essere prelevata dal vostro capitale prima che venga investito.

Spese prelevate dal fondo in un anno

Spese correnti	1,70%
----------------	-------

Spese prelevate dal fondo in determinate condizioni

Commissioni di performance	15,00%
----------------------------	--------

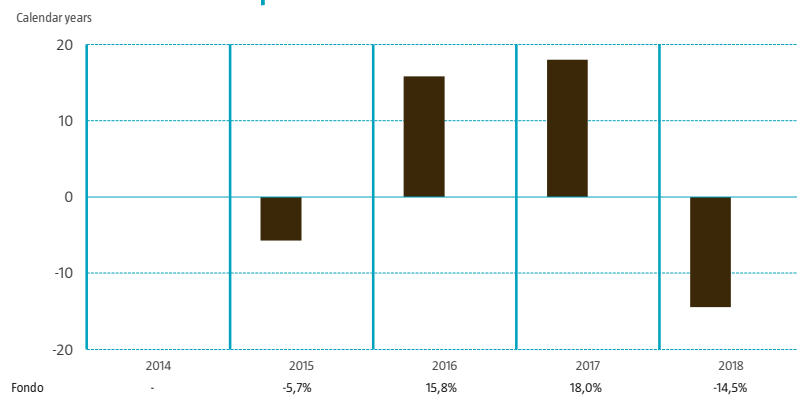
Per tali commissioni, si tratta della percentuale annua di rendimento ottenuta dal fondo in eccesso rispetto all'indice di riferimento, MSCI Emerging Markets Standard Index EUR netto. Nell'anno 2018 la commissione di performance addebitata è stata dello 0%

Le spese di sottoscrizione e rimborso indicate rappresentano importi massimi. Per conoscere l'effettiva spesa di sottoscrizione o di performance, contattate il consulente finanziario di fiducia o il distributore.

Le spese correnti si basano sulle spese per l'anno solare conclusosi il 31-12-2018. Tale cifra può eventualmente variare da un anno all'altro e non comprende le commissioni di performance né i costi operativi, salvo che nel caso di spese di sottoscrizione/rimborso pagate dall'OICVM al momento dell'acquisto o della vendita di quote di un altro organismo di investimento collettivo. Per i fondi lanciati durante l'anno solare in corso, le spese correnti sono frutto di una stima.

Per maggiori informazioni in merito a commissioni, spese e metodi di calcolo della commissione di performance si rimanda alla sezione Commissioni e Spese del prospetto informativo, disponibile sul sito web www.robeco.com/luxembourg

Rendimenti passati



Valuta: EUR

Data prima NAV: 26-11-2014

La performance passata non è un valido indicatore dei risultati futuri. Il calcolo della performance passata tiene conto delle spese correnti, ma non delle commissioni di sottoscrizione e rimborso.

Informazioni pratiche

- La banca depositaria della Sicav è J.P. Morgan Bank Luxembourg S.A.
- Il presente documento riportante informazioni chiave per gli investitori descrive un comparto della Sicav, il prospetto informativo e le relazioni periodiche sono preparati per la Sicav nel suo complesso.
- Il prospetto inglese, la relazione (semestrale) annuale e i dati sulla politica di remunerazione dei dirigenti della società sono reperibili a titolo gratuito su www.robeco.com/luxembourg. Sul sito web sono inoltre pubblicati gli ultimi prezzi e altre informazioni.
- Le attività e le passività di ciascun comparto sono segregate a norma di legge. Le quote di un determinato comparto possono essere scambiate con un altro comparto della Sicav, come ulteriormente descritto nel prospetto informativo. La Sicav può offrire altre classi di azioni del comparto. Informazioni in merito a tali classi di azioni sono disponibili nell'appendice I del prospetto informativo.
- La legislazione fiscale dello Stato Membro di riferimento della Sicav potrebbe avere un impatto sulla posizione tributaria personale dell'investitore.
- Robeco Luxembourg S.A. può essere ritenuta responsabile esclusivamente sulla base di qualunque dichiarazione contenuta nel presente documento che risulti fuorviante, inesatta o incoerente con le rispettive parti del prospetto informativo della Sicav.

La Sicav Robeco Capital Growth Funds è autorizzata ai sensi della legge lussemburghese e disciplinata dalla CSSF (Commission de Surveillance du Secteur Financier).

Robeco Luxembourg S.A. è autorizzata ai sensi della legge lussemburghese e disciplinata dalla CSSF.

Informazioni chiave per gli investitori

Il presente documento contiene le informazioni chiave di cui tutti gli investitori devono disporre in relazione a questo fondo. Non si tratta di un documento promozionale. Le informazioni contenute nel presente documento, richieste dalla legge, hanno lo scopo di aiutarvi a capire la natura di questo fondo e i rischi ad esso connessi. Si raccomanda di prenderne visione, in modo da operare una scelta informata in merito all'opportunità di investire.

Robeco BP US Large Cap Equities E EUR (LU1143725791)

Il comparto fa parte della SICAV Robeco Capital Growth Funds.

Società di Gestione: Robeco Luxembourg S.A.

Obiettivi e politica di investimento

Robeco BP US Large Cap Equities investe in titoli azionari di società a capitalizzazione elevata negli Stati Uniti. La selezione di tali titoli azionari si basa sull'analisi dei fondamentali. Il fondo è composto principalmente da titoli azionari con una capitalizzazione di mercato di oltre 2 miliardi di dollari USA. Il suo processo di tipo bottom-up per la selezione delle azioni cerca di trovare titoli sottovalutati e si basa su un approccio disciplinato di tipo value, una intensa ricerca interna e l'avversione per il rischio.

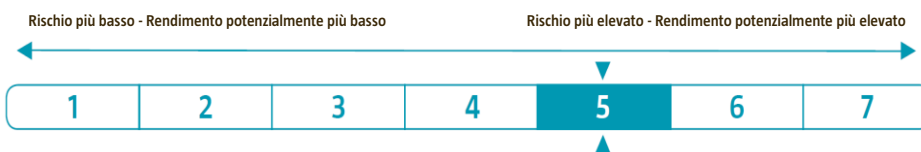
Gli investimenti riguardano esclusivamente titoli denominati in dollari USA. Il comparto è denominato in euro.

Il fondo non è correlato ad alcun benchmark.

Questa classe di azioni del fondo distribuirà dividendi.

È possibile acquistare o vendere quote del fondo in qualunque giorno di valutazione. Questo fondo potrebbe non essere indicato per gli investitori che prevedono di ritirare il proprio capitale entro 5 Anni.

Profilo di rischio e rendimento



I dati storici, quali quelli utilizzati per calcolare l'indicatore sintetico, potrebbero non costituire un'indicazione affidabile circa il futuro profilo di rischio. La categoria di rischio/rendimento indicata potrebbe non rimanere invariata, e la classificazione potrebbe cambiare nel tempo. Una categoria più bassa non garantisce un investimento esente da rischi.

In generale, le azioni sono più volatili delle obbligazioni. I fondi specializzati per paese si concentrano su un segmento specifico del mercato azionario. Scegliendo di concentrarsi su un segmento specifico, il fondo diviene più volatile in quanto le oscillazioni dei prezzi delle azioni di tale Paese tendono ad avere un impatto maggiore sul valore del fondo.

I dati seguenti sono ritenuti rilevanti per questo fondo, e non si riflettono (adeguatamente) nell'indicatore:

- Non sono stati individuati ulteriori rischi per questo fondo che non si riflettano (adeguatamente) nell'indicatore.

Spese

Le spese sono utilizzate per coprire i costi di gestione del fondo, ivi compresi i costi di marketing e di distribuzione. Tali spese riducono la crescita potenziale dell'investimento.

Spese una tantum prelevate prima o dopo l'investimento

Spese di sottoscrizione	3,00%
Commissioni di vendita	Nessuna
Spese di conversione	1,00%
Spese di rimborso	0,00%

Si tratta della percentuale massima che può essere prelevata dal vostro capitale prima che venga investito.

Spese prelevate dal fondo in un anno

Spese correnti	1,41%
----------------	-------

Spese prelevate dal fondo in determinate condizioni

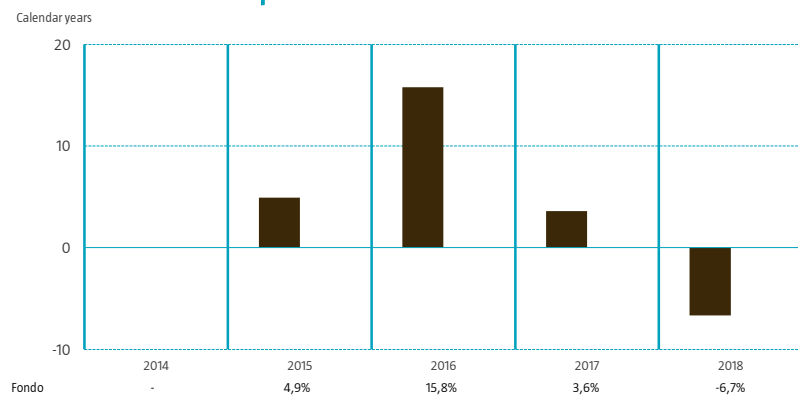
Commissioni di performance	Nessuna
----------------------------	---------

Le spese di sottoscrizione e rimborso indicate rappresentano importi massimi. Per conoscere l'effettiva spesa di sottoscrizione o di performance, contattate il consulente finanziario di fiducia o il distributore.

Le spese correnti si basano sulle spese per l'anno solare conclusosi il 31-12-2018. Tale cifra può eventualmente variare da un anno all'altro e non comprende le commissioni di performance né i costi operativi, salvo che nel caso di spese di sottoscrizione/rimborso pagate dall'OICVM al momento dell'acquisto o della vendita di quote di un altro organismo di investimento collettivo. Per i fondi lanciati durante l'anno solare in corso, le spese correnti sono frutto di una stima.

Per maggiori informazioni in merito a commissioni, spese e metodi di calcolo della commissione di performance si rimanda alla sezione Commissioni e Spese del prospetto informativo, disponibile sul sito web www.robeco.com/luxembourg

Rendimenti passati



Modifiche

A decorrere dal 31 agosto 2016 il fondo Robeco US Large Cap Equities sarà ridenominato Robeco BP US Large Cap Equities.

Valuta: EUR

Data prima NAV: 26-11-2014

La performance passata non è un valido indicatore dei risultati futuri. Il calcolo della performance passata tiene conto delle spese correnti, ma non delle commissioni di sottoscrizione e rimborso.

Informazioni pratiche

- La banca depositaria della Sicav è J.P. Morgan Bank Luxembourg S.A.
- Il presente documento riportante informazioni chiave per gli investitori descrive un comparto della Sicav, il prospetto informativo e le relazioni periodiche sono preparati per la Sicav nel suo complesso.
- Il prospetto inglese, la relazione (semestrale) annuale e i dati sulla politica di remunerazione dei dirigenti della società sono reperibili a titolo gratuito su www.robeco.com/luxembourg. Sul sito web sono inoltre pubblicati gli ultimi prezzi e altre informazioni.
- Le attività e le passività di ciascun comparto sono segregate a norma di legge. Le quote di un determinato comparto possono essere scambiate con un altro comparto della Sicav, come ulteriormente descritto nel prospetto informativo. La Sicav può offrire altre classi di azioni del comparto. Informazioni in merito a tali classi di azioni sono disponibili nell'appendice I del prospetto informativo.
- La legislazione fiscale dello Stato Membro di riferimento della Sicav potrebbe avere un impatto sulla posizione tributaria personale dell'investitore.
- Robeco Luxembourg S.A. può essere ritenuta responsabile esclusivamente sulla base di qualunque dichiarazione contenuta nel presente documento che risulti fuorviante, inesatta o incoerente con le rispettive parti del prospetto informativo della Sicav.

La Sicav Robeco Capital Growth Funds è autorizzata ai sensi della legge lussemburghese e disciplinata dalla CSSF (Commission de Surveillance du Secteur Financier).

Robeco Luxembourg S.A. è autorizzata ai sensi della legge lussemburghese e disciplinata dalla CSSF.

Informazioni chiave per gli investitori

Il presente documento contiene le informazioni chiave di cui tutti gli investitori devono disporre in relazione a questo fondo. Non si tratta di un documento promozionale. Le informazioni contenute nel presente documento, richieste dalla legge, hanno lo scopo di aiutarvi a capire la natura di questo fondo e i rischi ad esso connessi. Si raccomanda di prenderne visione, in modo da operare una scelta informata in merito all'opportunità di investire.

Robeco BP US Premium Equities E USD (LU1408526355)

Si tratta di un comparto di Robeco Capital Growth Funds, SICAV

Società di Gestione: Robeco Luxembourg S.A.

Obiettivi e politica di investimento

Robeco BP US Premium Equities è un fondo che investe in modo flessibile su diverse capitalizzazioni di mercato e settori. La selezione di tali titoli azionari si basa sull'analisi dei fondamentali. Il portafoglio è costruito dal basso in modo coerente per evidenziare una valutazione interessante, solidi fondamentali delle imprese e un miglioramento del dinamismo economico.

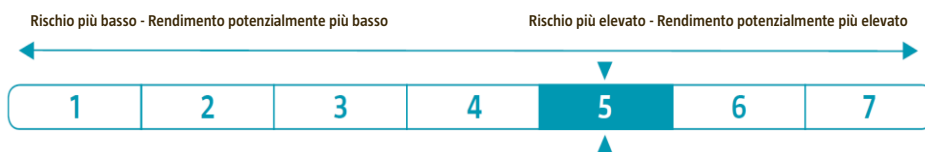
Gli investimenti vengono effettuati principalmente in valori mobiliari denominati in dollari USA. Il fondo è denominato in USD. I derivati sono utilizzati ai fini della copertura in USD della valuta.

Il fondo non è correlato ad alcun benchmark.

Questa classe di azioni del fondo distribuirà dividendi.

È possibile acquistare o vendere quote del fondo in qualunque giorno di valutazione. Questo fondo potrebbe non essere indicato per gli investitori che prevedono di ritirare il proprio capitale entro 5 Anni.

Profilo di rischio e rendimento



I dati storici, quali quelli utilizzati per calcolare l'indicatore sintetico, potrebbero non costituire un'indicazione affidabile circa il futuro profilo di rischio. La categoria di rischio/rendimento indicata potrebbe non rimanere invariata, e la classificazione potrebbe cambiare nel tempo. Una categoria più bassa non garantisce un investimento esente da rischi.

In generale, le azioni sono più volatili delle obbligazioni. I fondi specializzati per paese si concentrano su un segmento specifico del mercato azionario. Scegliendo di concentrarsi su un segmento specifico, il fondo diviene più volatile in quanto le oscillazioni dei prezzi delle azioni di tale Paese tendono ad avere un impatto maggiore sul valore del fondo.

I dati seguenti sono ritenuti rilevanti per questo fondo, e non si riflettono (adeguatamente) nell'indicatore:

- Non sono stati individuati ulteriori rischi per questo fondo che non si riflettano (adeguatamente) nell'indicatore.

Spese

Le spese sono utilizzate per coprire i costi di gestione del fondo, ivi compresi i costi di marketing e di distribuzione. Tali spese riducono la crescita potenziale dell'investimento.

Spese una tantum prelevate prima o dopo l'investimento

Spese di sottoscrizione	3,00%
Commissioni di vendita	0,00%
Spese di conversione	1,00%
Spese di rimborso	0,00%

Si tratta della percentuale massima che può essere prelevata dal vostro capitale prima che venga investito.

Spese prelevate dal fondo in un anno

Spese correnti	1,67%
----------------	-------

Spese prelevate dal fondo in determinate condizioni

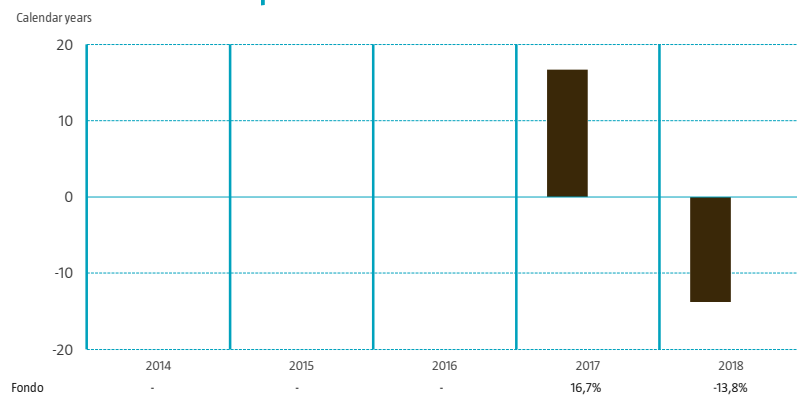
Commissioni di performance	Nessuna
----------------------------	---------

Le spese di sottoscrizione e rimborso indicate rappresentano importi massimi. Per conoscere l'effettiva spesa di sottoscrizione o di performance, contattate il consulente finanziario di fiducia o il distributore.

Le spese correnti si basano sulle spese per l'anno solare conclusosi il 31-12-2018. Tale cifra può eventualmente variare da un anno all'altro e non comprende le commissioni di performance né i costi operativi, salvo che nel caso di spese di sottoscrizione/rimborso pagate dall'OICVM al momento dell'acquisto o della vendita di quote di un altro organismo di investimento collettivo. Per i fondi lanciati durante l'anno solare in corso, le spese correnti sono frutto di una stima.

Per maggiori informazioni in merito a commissioni, spese e metodi di calcolo della commissione di performance si rimanda alla sezione Commissioni e Spese del prospetto informativo, disponibile sul sito web www.robeco.com/luxembourg

Rendimenti passati



Modifiche

A decorrere dal 31 agosto 2016 il fondo Robeco US Premium Equities sarà ridenominato Robeco BP US Premium Equities.

Valuta: USD

Data prima NAV: 19-05-2016

La performance passata non è un valido indicatore dei risultati futuri. Il calcolo della performance passata tiene conto delle spese correnti, ma non delle commissioni di sottoscrizione e rimborso.

Informazioni pratiche

- La banca depositaria della Sicav è J.P. Morgan Bank Luxembourg S.A.
- Il presente documento riportante informazioni chiave per gli investitori descrive un comparto della Sicav, il prospetto informativo e le relazioni periodiche sono preparati per la Sicav nel suo complesso.
- Il prospetto inglese, la relazione (semestrale) annuale e i dati sulla politica di remunerazione dei dirigenti della società sono reperibili a titolo gratuito su www.robeco.com/luxembourg. Sul sito web sono inoltre pubblicati gli ultimi prezzi e altre informazioni.
- Le attività e le passività di ciascun comparto sono segregate a norma di legge. Le quote di un determinato comparto possono essere scambiate con un altro comparto della Sicav, come ulteriormente descritto nel prospetto informativo. La Sicav può offrire altre classi di azioni del comparto. Informazioni in merito a tali classi di azioni sono disponibili nell'appendice I del prospetto informativo.
- La legislazione fiscale dello Stato Membro di riferimento della Sicav potrebbe avere un impatto sulla posizione tributaria personale dell'investitore.
- Robeco Luxembourg S.A. può essere ritenuta responsabile esclusivamente sulla base di qualunque dichiarazione contenuta nel presente documento che risulti fuorviante, inesatta o incoerente con le rispettive parti del prospetto informativo della Sicav.

La Sicav Robeco Capital Growth Funds è autorizzata ai sensi della legge lussemburghese e disciplinata dalla CSSF (Commission de Surveillance du Secteur Financier).

Robeco Luxembourg S.A. è autorizzata ai sensi della legge lussemburghese e disciplinata dalla CSSF.

Informazioni chiave per gli investitori

Il presente documento contiene le informazioni chiave di cui tutti gli investitori devono disporre in relazione a questo fondo. Non si tratta di un documento promozionale. Le informazioni contenute nel presente documento, richieste dalla legge, hanno lo scopo di aiutarvi a capire la natura di questo fondo e i rischi ad esso connessi. Si raccomanda di prenderne visione, in modo da operare una scelta informata in merito all'opportunità di investire.

Robeco QI US Conservative Equities D USD (LU1439788933)

Si tratta di un comparto di Robeco Capital Growth Funds, SICAV

Società di Gestione: Robeco Luxembourg S.A.

Obiettivi e politica di investimento

Robeco QI US Conservative Equities investe in titoli azionari a bassa volatilità di paesi nordamericani. La selezione di tali titoli azionari si basa su un'analisi quantitativa. L'obiettivo a lungo termine del fondo è quello di ottenere rendimenti pari o maggiori di quelli sui mercati azionari statunitensi, con un minor rischio di perdita atteso. I titoli a basso rischio selezionati sono caratterizzati da elevati rendimenti azionari, valutazioni interessanti, uno slancio rilevante e revisioni positive degli analisti. Ciò comporta un portafoglio di azioni difensive diversificato e a bassa rotazione, che intende ottenere rendimenti azionari stabili e un reddito elevato.

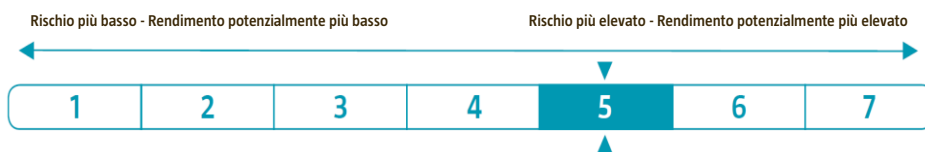
Il rischio valutario non sarà coperto. Pertanto, le oscillazioni dei tassi di cambio influiranno direttamente sul prezzo delle azioni del fondo.

Benchmark: MSCI North America Index (Gross Total Return, USD)

Il fondo può discostarsi dal benchmark in misura considerevole e utilizzare il benchmark prevalentemente per determinare l'universo di investimento e ai fini della diversificazione e di rilevamento della performance.

Questa classe di azioni del fondo non distribuisce dividendi. È possibile acquistare o vendere quote del fondo in qualunque giorno di valutazione. Questo fondo potrebbe non essere indicato per gli investitori che prevedono di ritirare il proprio capitale entro 5 Anni.

Profilo di rischio e rendimento



I dati storici, quali quelli utilizzati per calcolare l'indicatore sintetico, potrebbero non costituire un'indicazione affidabile circa il futuro profilo di rischio. La categoria di rischio/rendimento indicata potrebbe non rimanere invariata, e la classificazione potrebbe cambiare nel tempo. Una categoria più bassa non garantisce un investimento esente da rischi.

In generale, le azioni sono più volatili delle obbligazioni. Il fondo ha una volatilità relativamente inferiore rispetto ad altri fondi azionari, in quanto si concentra in maniera specifica su azioni del Nord America con scarsa volatilità.

I dati seguenti sono ritenuti rilevanti per questo fondo, e non si riflettono (adeguatamente) nell'indicatore:

- Non sono stati individuati ulteriori rischi per questo fondo che non si riflettano (adeguatamente) nell'indicatore.

Spese

Le spese sono utilizzate per coprire i costi di gestione del fondo, ivi compresi i costi di marketing e di distribuzione. Tali spese riducono la crescita potenziale dell'investimento.

Spese una tantum prelevate prima o dopo l'investimento

Spese di sottoscrizione	3,00%
Commissioni di vendita	Nessuna
Spese di conversione	1,00%
Spese di rimborso	0,00%

Si tratta della percentuale massima che può essere prelevata dal vostro capitale prima che venga investito.

Spese prelevate dal fondo in un anno

Spese correnti	1,17%
----------------	-------

Spese prelevate dal fondo in determinate condizioni

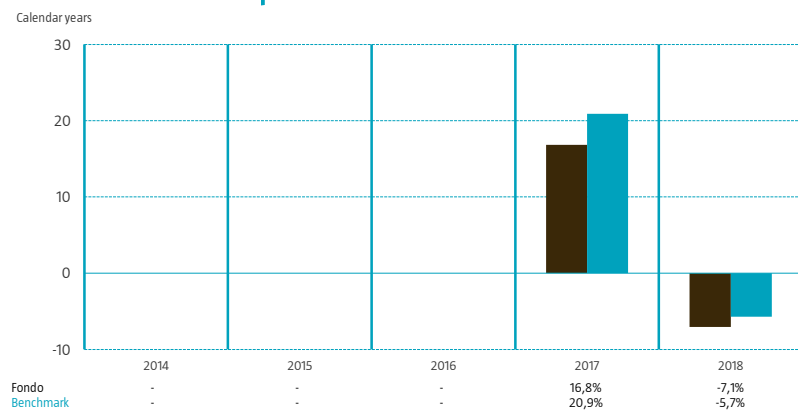
Commissioni di performance	Nessuna
----------------------------	---------

Le spese di sottoscrizione e rimborso indicate rappresentano importi massimi. Per conoscere l'effettiva spesa di sottoscrizione o di performance, contattate il consulente finanziario di fiducia o il distributore.

Le spese correnti si basano sulle spese per l'anno solare conclusosi il 31-12-2018. Tale cifra può eventualmente variare da un anno all'altro e non comprende le commissioni di performance né i costi operativi, salvo che nel caso di spese di sottoscrizione/rimborso pagate dall'OICVM al momento dell'acquisto o della vendita di quote di un altro organismo di investimento collettivo. Per i fondi lanciati durante l'anno solare in corso, le spese correnti sono frutto di una stima.

Per maggiori informazioni in merito a commissioni, spese e metodi di calcolo della commissione di performance si rimanda alla sezione Commissioni e Spese del prospetto informativo, disponibile sul sito web www.robeco.com/luxembourg

Rendimenti passati



Valuta: USD

Data prima NAV: 07-07-2016

La performance passata non è un valido indicatore dei risultati futuri. Il calcolo della performance passata tiene conto delle spese correnti, ma non delle commissioni di sottoscrizione e rimborso.

Informazioni pratiche

- La banca depositaria della Sicav è J.P. Morgan Bank Luxembourg S.A.
- Il presente documento riportante informazioni chiave per gli investitori descrive un comparto della Sicav, il prospetto informativo e le relazioni periodiche sono preparati per la Sicav nel suo complesso.
- Il prospetto inglese, la relazione (semestrale) annuale e i dati sulla politica di remunerazione dei dirigenti della società sono reperibili a titolo gratuito su www.robeco.com/luxembourg. Sul sito web sono inoltre pubblicati gli ultimi prezzi e altre informazioni.
- Le attività e le passività di ciascun comparto sono segregate a norma di legge. Le quote di un determinato comparto possono essere scambiate con un altro comparto della Sicav, come ulteriormente descritto nel prospetto informativo. La Sicav può offrire altre classi di azioni del comparto. Informazioni in merito a tali classi di azioni sono disponibili nell'appendice I del prospetto informativo.
- La legislazione fiscale dello Stato Membro di riferimento della Sicav potrebbe avere un impatto sulla posizione tributaria personale dell'investitore.
- Robeco Luxembourg S.A. può essere ritenuta responsabile esclusivamente sulla base di qualunque dichiarazione contenuta nel presente documento che risulti fuorviante, inesatta o incoerente con le rispettive parti del prospetto informativo della Sicav.

La Sicav Robeco Capital Growth Funds è autorizzata ai sensi della legge lussemburghese e disciplinata dalla CSSF (Commission de Surveillance du Secteur Financier).

Robeco Luxembourg S.A. è autorizzata ai sensi della legge lussemburghese e disciplinata dalla CSSF.

Informazioni chiave per gli investitori

Il presente documento contiene le informazioni chiave di cui tutti gli investitori devono disporre in relazione a questo fondo. Non si tratta di un documento promozionale. Le informazioni contenute nel presente documento, richieste dalla legge, hanno lo scopo di aiutarvi a capire la natura di questo fondo e i rischi ad esso connessi. Si raccomanda di prenderne visione, in modo da operare una scelta informata in merito all'opportunità di investire.

Robeco QI Global Sustainable Conservative Equities D EUR (LU1520981892)

Si tratta di un comparto di Robeco Capital Growth Funds, SICAV

Società di Gestione: Robeco Luxembourg S.A.

Obiettivi e politica di investimento

Robeco QI Global Sustainable Conservative Equities investe in azioni a bassa volatilità di paesi sviluppati ed emergenti di tutto il mondo. La selezione di tali titoli azionari si basa su un modello quantitativo. L'obiettivo a lungo termine del fondo è di ottenere rendimenti pari a, o maggiori di, quelli dei mercati azionari globali con un minor rischio atteso di ribassi, e un profilo di sostenibilità significativamente migliore rispetto all'indice. I titoli azionari a basso rischio e con un profilo di sostenibilità elevato selezionati sono caratterizzati da elevati rendimenti azionari, valutazioni interessanti, un forte momentum oltre che revisioni positive degli analisti. Ciò comporta un portafoglio diversificato a bassa rotazione di titoli difensivi, per ottenere rendimenti azionari stabili e un reddito elevato.

Il rischio valutario non sarà coperto. Pertanto, le oscillazioni dei tassi di cambio influiranno direttamente sul prezzo delle

azioni del fondo.

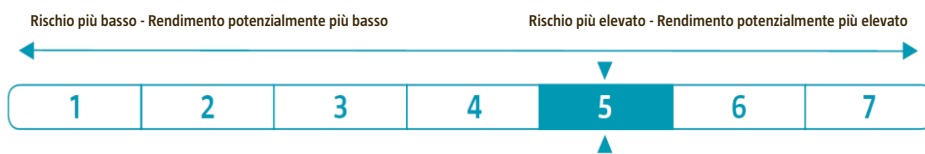
Benchmark: MSCI All Country World Index (Net Return, EUR)

Il fondo può discostarsi dal benchmark in misura considerevole e utilizzare il benchmark prevalentemente per determinare l'universo di investimento e ai fini della diversificazione e di rilevamento della performance.

Questa classe di azioni del fondo non distribuisce dividendi.

È possibile acquistare o vendere quote del fondo in qualunque giorno di valutazione. Questo fondo potrebbe non essere indicato per gli investitori che prevedono di ritirare il proprio capitale entro 5 Anni.

Profilo di rischio e rendimento



I dati storici, quali quelli utilizzati per calcolare l'indicatore sintetico, potrebbero non costituire un'indicazione affidabile circa il futuro profilo di rischio. La categoria di rischio/rendimento indicata potrebbe non rimanere invariata, e la classificazione potrebbe cambiare nel tempo. Una categoria più bassa non garantisce un investimento esente da rischi.

In generale, le azioni sono più volatili delle obbligazioni. Il fondo ha una volatilità inferiore rispetto ad altri fondi azionari in quanto si concentra in maniera specifica su azioni con scarsa volatilità.

I dati seguenti sono ritenuti rilevanti per questo fondo, e non si riflettono (adeguatamente) nell'indicatore:

- Il prodotto investe o può investire in azioni "A" della Repubblica Popolare Cinese. L'investimento in azioni "A" della Repubblica Popolare Cinese comporta un rischio maggiore, prevalentemente di carattere normativo, di quote, di custodia e relativo al broker.

Spese

Le spese sono utilizzate per coprire i costi di gestione del fondo, ivi compresi i costi di marketing e di distribuzione. Tali spese riducono la crescita potenziale dell'investimento.

Spese una tantum prelevate prima o dopo l'investimento

Spese di sottoscrizione	3,00%
Commissioni di vendita	Nessuna
Spese di conversione	1,00%
Spese di rimborso	0,00%

Si tratta della percentuale massima che può essere prelevata dal vostro capitale prima che venga investito.

Spese prelevate dal fondo in un anno

Spese correnti	1,19%
----------------	-------

Spese prelevate dal fondo in determinate condizioni

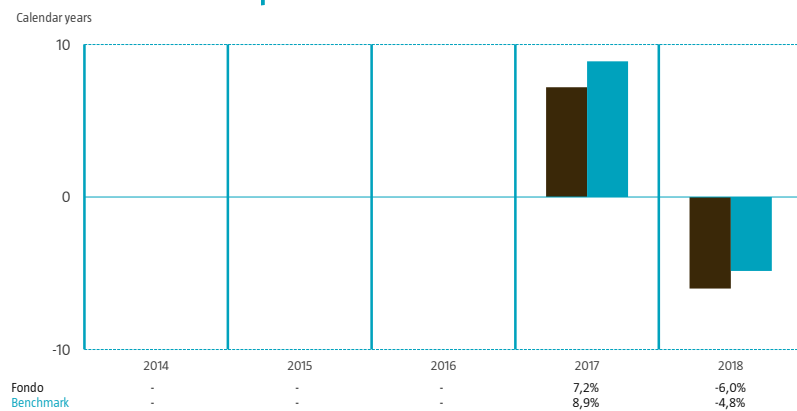
Commissioni di performance	Nessuna
----------------------------	---------

Le spese di sottoscrizione e rimborso indicate rappresentano importi massimi. Per conoscere l'effettiva spesa di sottoscrizione o di performance, contattate il consulente finanziario di fiducia o il distributore.

Le spese correnti si basano sulle spese per l'anno solare conclusosi il 31-12-2018. Tale cifra può eventualmente variare da un anno all'altro e non comprende le commissioni di performance né i costi operativi, salvo che nel caso di spese di sottoscrizione/rimborso pagate dall'OICVM al momento dell'acquisto o della vendita di quote di un altro organismo di investimento collettivo. Per i fondi lanciati durante l'anno solare in corso, le spese correnti sono frutto di una stima.

Per maggiori informazioni in merito a commissioni, spese e metodi di calcolo della commissione di performance si rimanda alla sezione Commissioni e Spese del prospetto informativo, disponibile sul sito web www.robeco.com/luxembourg

Rendimenti passati



Modifiche

L'indice di riferimento per questo fondo (MSCI World AC) viene utilizzato solo come riferimento per confrontare la performance del fondo.

Valuta: EUR

Data prima NAV: 13-12-2016

La performance passata non è un valido indicatore dei risultati futuri. Il calcolo della performance passata tiene conto delle spese correnti, ma non delle commissioni di sottoscrizione e rimborso.

Informazioni pratiche

- La banca depositaria della Sicav è J.P. Morgan Bank Luxembourg S.A.
- Il presente documento riportante informazioni chiave per gli investitori descrive un comparto della Sicav, il prospetto informativo e le relazioni periodiche sono preparati per la Sicav nel suo complesso.
- Il prospetto inglese, la relazione (semestrale) annuale e i dati sulla politica di remunerazione dei dirigenti della società sono reperibili a titolo gratuito su www.robeco.com/luxembourg. Sul sito web sono inoltre pubblicati gli ultimi prezzi e altre informazioni.
- Le attività e le passività di ciascun comparto sono segregate a norma di legge. Le quote di un determinato comparto possono essere scambiate con un altro comparto della Sicav, come ulteriormente descritto nel prospetto informativo. La Sicav può offrire altre classi di azioni del comparto. Informazioni in merito a tali classi di azioni sono disponibili nell'appendice I del prospetto informativo.
- La legislazione fiscale dello Stato Membro di riferimento della Sicav potrebbe avere un impatto sulla posizione tributaria personale dell'investitore.
- Robeco Luxembourg S.A. può essere ritenuta responsabile esclusivamente sulla base di qualunque dichiarazione contenuta nel presente documento che risulti fuorviante, inesatta o incoerente con le rispettive parti del prospetto informativo della Sicav.

La Sicav Robeco Capital Growth Funds è autorizzata ai sensi della legge lussemburghese e disciplinata dalla CSSF (Commission de Surveillance du Secteur Financier).

Robeco Luxembourg S.A. è autorizzata ai sensi della legge lussemburghese e disciplinata dalla CSSF.

Informazioni chiave per gli investitori

Il presente documento contiene le informazioni chiave di cui tutti gli investitori devono disporre in relazione a questo fondo. Non si tratta di un documento promozionale. Le informazioni contenute nel presente documento, richieste dalla legge, hanno lo scopo di aiutarvi a capire la natura di questo fondo e i rischi ad esso connessi. Si raccomanda di prenderne visione, in modo da operare una scelta informata in merito all'opportunità di investire.

Robeco BP Global Premium Equities DH EUR (LU1549401203)

Si tratta di un comparto di Robeco Capital Growth Funds, SICAV

Società di Gestione: Robeco Luxembourg S.A.

Obiettivi e politica di investimento

Robeco BP Global Premium Equities è un fondo che investe in modo flessibile su diverse capitalizzazioni di mercato, regioni e settori dei paesi sviluppati di tutto il mondo. La selezione di tali titoli azionari si basa sull'analisi dei fondamentali. Il portafoglio è costruito dal basso in modo coerente per evidenziare una valutazione interessante, solidi fondamentali delle imprese e un miglioramento del dinamismo economico.

Il rischio di cambio è protetto contro euro.

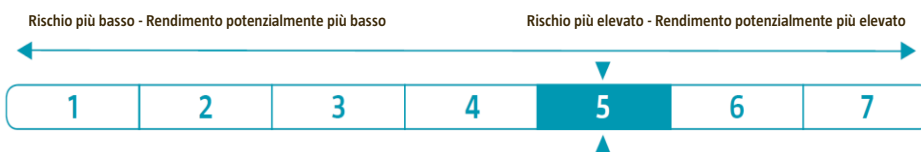
La politica di investimento non è correlata ad alcun benchmark ma il fondo può utilizzare un indice come benchmark nel proprio materiale di marketing a fini di confronto. Parte dei titoli azionari del fondo possono essere, senza che ve ne sia l'obbligo, elementi costitutivi di un benchmark. Il fondo potrà investire, a propria discrezione, in società o settori non compresi nel benchmark sulla base di opportunità individuate tramite ricerca sui fondamentali. Il

fondo potrà scostarsi in misura rilevante dalle ponderazioni del benchmark. Il fondo intende ottenere una performance migliore di quella del benchmark nel lungo termine applicando al tempo stesso dei limiti al rischio di mercato che riducano, in maniera non troppo rigorosa, la misura dello scostamento dal benchmark.

Questa classe di azioni del fondo non distribuisce dividendi.

È possibile acquistare o vendere quote del fondo in qualunque giorno di valutazione. Questo fondo potrebbe non essere indicato per gli investitori che prevedono di ritirare il proprio capitale entro 5 Anni.

Profilo di rischio e rendimento



I dati storici, quali quelli utilizzati per calcolare l'indicatore sintetico, potrebbero non costituire un'indicazione affidabile circa il futuro profilo di rischio. La categoria di rischio/rendimento indicata potrebbe non rimanere invariata, e la classificazione potrebbe cambiare nel tempo. Una categoria più bassa non garantisce un investimento esente da rischi.

In generale, le azioni sono più volatili delle obbligazioni. I fondi azionari con un focus globale e/o regionale sui mercati sviluppati sono ben diversificati per paesi e settori, divenendo così meno sensibili alle oscillazioni di prezzo.

I dati seguenti sono ritenuti rilevanti per questo fondo, e non si riflettono (adeguatamente) nell'indicatore:

- Il prodotto si avvale di derivati in cambi per coprire il rischio valutario. Una controparte in derivati può essere inadempiente in relazione al rispetto dei propri obblighi. Si tratta di un rischio controparte che viene mitigato con il ricorso a garanzie.

Spese

Le spese sono utilizzate per coprire i costi di gestione del fondo, ivi compresi i costi di marketing e di distribuzione. Tali spese riducono la crescita potenziale dell'investimento.

Spese una tantum prelevate prima o dopo l'investimento

Spese di sottoscrizione	3,00%
Commissioni di vendita	Nessuna
Spese di conversione	1,00%
Spese di rimborso	0,00%

Si tratta della percentuale massima che può essere prelevata dal vostro capitale prima che venga investito.

Spese prelevate dal fondo in un anno

Spese correnti	1,43%
----------------	-------

Spese prelevate dal fondo in determinate condizioni

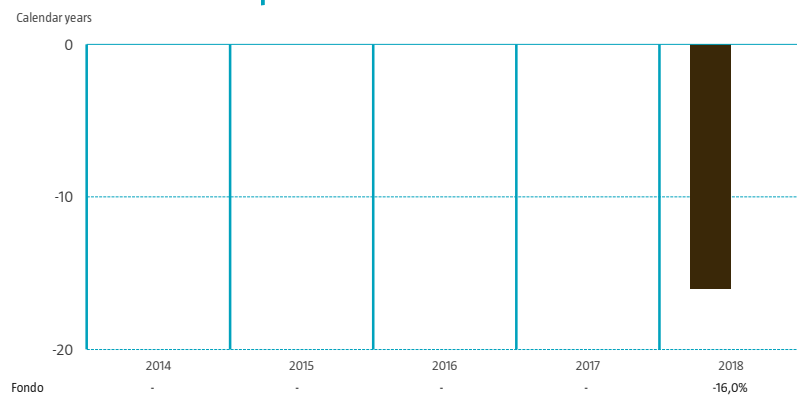
Commissioni di performance	Nessuna
----------------------------	---------

Le spese di sottoscrizione e rimborso indicate rappresentano importi massimi. Per conoscere l'effettiva spesa di sottoscrizione o di performance, contattate il consulente finanziario di fiducia o il distributore.

Le spese correnti si basano sulle spese per l'anno solare conclusosi il 31-12-2018. Tale cifra può eventualmente variare da un anno all'altro e non comprende le commissioni di performance né i costi operativi, salvo che nel caso di spese di sottoscrizione/rimborso pagate dall'OICVM al momento dell'acquisto o della vendita di quote di un altro organismo di investimento collettivo. Per i fondi lanciati durante l'anno solare in corso, le spese correnti sono frutto di una stima.

Per maggiori informazioni in merito a commissioni, spese e metodi di calcolo della commissione di performance si rimanda alla sezione Commissioni e Spese del prospetto informativo, disponibile sul sito web www.robeco.com/luxembourg

Rendimenti passati



Valuta: EUR

Data prima NAV: 19-01-2017

La performance passata non è un valido indicatore dei risultati futuri. Il calcolo della performance passata tiene conto delle spese correnti, ma non delle commissioni di sottoscrizione e rimborso.

Informazioni pratiche

- La banca depositaria della Sicav è J.P. Morgan Bank Luxembourg S.A.
- Il presente documento riportante informazioni chiave per gli investitori descrive un comparto della Sicav, il prospetto informativo e le relazioni periodiche sono preparati per la Sicav nel suo complesso.
- Il prospetto inglese, la relazione (semestrale) annuale e i dati sulla politica di remunerazione dei dirigenti della società sono reperibili a titolo gratuito su www.robeco.com/luxembourg. Sul sito web sono inoltre pubblicati gli ultimi prezzi e altre informazioni.
- Le attività e le passività di ciascun comparto sono segregate a norma di legge. Le quote di un determinato comparto possono essere scambiate con un altro comparto della Sicav, come ulteriormente descritto nel prospetto informativo. La Sicav può offrire altre classi di azioni del comparto. Informazioni in merito a tali classi di azioni sono disponibili nell'appendice I del prospetto informativo.
- La legislazione fiscale dello Stato Membro di riferimento della Sicav potrebbe avere un impatto sulla posizione tributaria personale dell'investitore.
- Robeco Luxembourg S.A. può essere ritenuta responsabile esclusivamente sulla base di qualunque dichiarazione contenuta nel presente documento che risulti fuorviante, inesatta o incoerente con le rispettive parti del prospetto informativo della Sicav.

La Sicav Robeco Capital Growth Funds è autorizzata ai sensi della legge lussemburghese e disciplinata dalla CSSF (Commission de Surveillance du Secteur Financier).

Robeco Luxembourg S.A. è autorizzata ai sensi della legge lussemburghese e disciplinata dalla CSSF.

Informazioni chiave per gli investitori

Il presente documento contiene le informazioni chiave di cui tutti gli investitori devono disporre in relazione a questo fondo. Non si tratta di un documento promozionale. Le informazioni contenute nel presente documento, richieste dalla legge, hanno lo scopo di aiutarvi a capire la natura di questo fondo e i rischi ad esso connessi. Si raccomanda di prenderne visione, in modo da operare una scelta informata in merito all'opportunità di investire.

Robeco Global Industrial Innovation Equities D EUR (LU1602110675)

Si tratta di un comparto di Robeco Capital Growth Funds, SICAV

Società di Gestione: Robeco Luxembourg S.A.

Obiettivi e politica di investimento

Robeco Global Industrial Innovation Equities investe in azioni di paesi sviluppati ed emergenti di tutto il mondo. La selezione di tali titoli azionari si basa sull'analisi dei fondamentali. Il fondo investe in una serie di trend di crescita strutturale del segmento produttivo dell'economia, tra cui cybersicurezza, robotica, manifattura digitale e transizione energetica. I gestori del fondo puntano a selezionare i titoli azionari di quelle che sono strutturalmente le aziende di maggior successo nell'ambito di questi trend.

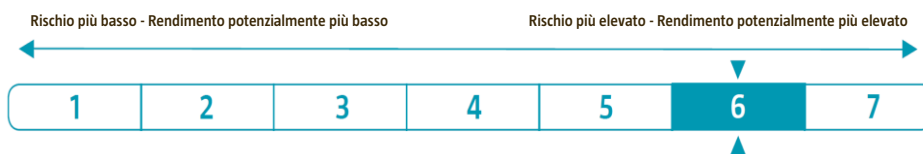
Il fondo può concludere operazioni di copertura valutaria. Di norma, non si applicano coperture valutarie.

Il fondo non è correlato ad alcun benchmark.

Questa classe di azioni del fondo non distribuisce dividendi.

È possibile acquistare o vendere quote del fondo in qualunque giorno di valutazione. Questo fondo potrebbe non essere indicato per gli investitori che prevedono di ritirare il proprio capitale entro 7 Anni.

Profilo di rischio e rendimento



I dati storici, quali quelli utilizzati per calcolare l'indicatore sintetico, potrebbero non costituire un'indicazione affidabile circa il futuro profilo di rischio. La categoria di rischio/rendimento indicata potrebbe non rimanere invariata, e la classificazione potrebbe cambiare nel tempo. Una categoria più bassa non garantisce un investimento esente da rischi.

In generale, le azioni sono più volatili delle obbligazioni. I fondi azionari tematici si concentrano su un segmento specifico del mercato azionario. Scegliendo di concentrarsi su un segmento specifico, il fondo diviene più volatile in quanto le oscillazioni dei prezzi delle azioni all'interno del tema tendono ad avere un impatto maggiore sul valore del fondo.

I dati seguenti sono ritenuti rilevanti per questo fondo, e non si riflettono (adeguatamente) nell'indicatore:

- Il prodotto investe o può investire in azioni "A" della Repubblica Popolare Cinese. L'investimento in azioni "A" della Repubblica Popolare Cinese comporta un rischio maggiore, prevalentemente di carattere normativo, di quote, di custodia e relativo al broker.

Spese

Le spese sono utilizzate per coprire i costi di gestione del fondo, ivi compresi i costi di marketing e di distribuzione. Tali spese riducono la crescita potenziale dell'investimento.

Spese una tantum prelevate prima o dopo l'investimento

Spese di sottoscrizione	3,00%
Commissioni di vendita	Nessuna
Spese di conversione	1,00%
Spese di rimborso	Nessuna

Si tratta della percentuale massima che può essere prelevata dal vostro capitale prima che venga investito.

Spese prelevate dal fondo in un anno

Spese correnti	1,70%
----------------	-------

Spese prelevate dal fondo in determinate condizioni

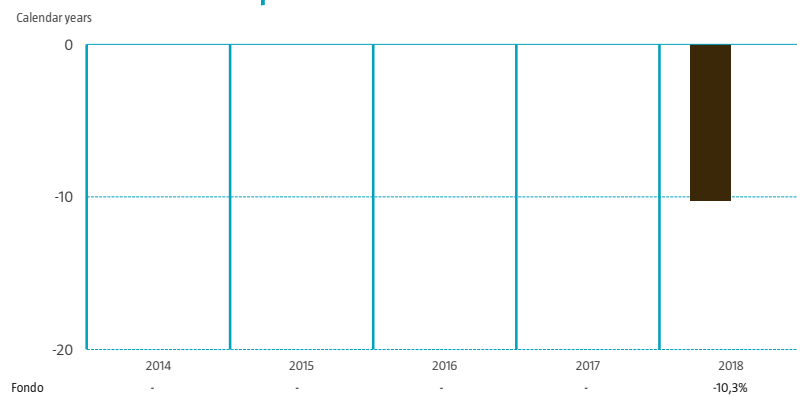
Commissioni di performance	Nessuna
----------------------------	---------

Le spese di sottoscrizione e rimborso indicate rappresentano importi massimi. Per conoscere l'effettiva spesa di sottoscrizione o di performance, contattate il consulente finanziario di fiducia o il distributore.

Le spese correnti si basano sulle spese per l'anno solare conclusosi il 31-12-2018. Tale cifra può eventualmente variare da un anno all'altro e non comprende le commissioni di performance né i costi operativi, salvo che nel caso di spese di sottoscrizione/rimborso pagate dall'OICVM al momento dell'acquisto o della vendita di quote di un altro organismo di investimento collettivo. Per i fondi lanciati durante l'anno solare in corso, le spese correnti sono frutto di una stima.

Per maggiori informazioni in merito a commissioni, spese e metodi di calcolo della commissione di performance si rimanda alla sezione Commissioni e Spese del prospetto informativo, disponibile sul sito web www.robeco.com/luxembourg

Rendimenti passati



Valuta: EUR

Data prima NAV: 24-05-2017

La performance passata non è un valido indicatore dei risultati futuri. Il calcolo della performance passata tiene conto delle spese correnti, ma non delle commissioni di sottoscrizione e rimborso.

Informazioni pratiche

- La banca depositaria della Sicav è J.P. Morgan Bank Luxembourg S.A.
- Il presente documento riportante informazioni chiave per gli investitori descrive un comparto della Sicav, il prospetto informativo e le relazioni periodiche sono preparati per la Sicav nel suo complesso.
- Il prospetto inglese, la relazione (semestrale) annuale e i dati sulla politica di remunerazione dei dirigenti della società sono reperibili a titolo gratuito su www.robeco.com/luxembourg. Sul sito web sono inoltre pubblicati gli ultimi prezzi e altre informazioni.
- Le attività e le passività di ciascun comparto sono segregate a norma di legge. Le quote di un determinato comparto possono essere scambiate con un altro comparto della Sicav, come ulteriormente descritto nel prospetto informativo. La Sicav può offrire altre classi di azioni del comparto. Informazioni in merito a tali classi di azioni sono disponibili nell'appendice I del prospetto informativo.
- La legislazione fiscale dello Stato Membro di riferimento della Sicav potrebbe avere un impatto sulla posizione tributaria personale dell'investitore.
- Robeco Luxembourg S.A. può essere ritenuta responsabile esclusivamente sulla base di qualunque dichiarazione contenuta nel presente documento che risulti fuorviante, inesatta o incoerente con le rispettive parti del prospetto informativo della Sicav.

La Sicav Robeco Capital Growth Funds è autorizzata ai sensi della legge lussemburghese e disciplinata dalla CSSF (Commission de Surveillance du Secteur Financier).

Robeco Luxembourg S.A. è autorizzata ai sensi della legge lussemburghese e disciplinata dalla CSSF.

Informazioni chiave per gli investitori

Il presente documento contiene le informazioni chiave di cui tutti gli investitori devono disporre in relazione a questo fondo. Non si tratta di un documento promozionale. Le informazioni contenute nel presente documento, richieste dalla legge, hanno lo scopo di aiutarvi a capire la natura di questo fondo e i rischi ad esso connessi. Si raccomanda di prenderne visione, in modo da operare una scelta informata in merito all'opportunità di investire.

Robeco Global Industrial Innovation Equities D USD (LU1629880425)

Si tratta di un comparto di Robeco Capital Growth Funds, SICAV

Società di Gestione: Robeco Luxembourg S.A.

Obiettivi e politica di investimento

Robeco Global Industrial Innovation Equities investe in azioni di paesi sviluppati ed emergenti di tutto il mondo. La selezione di tali titoli azionari si basa sull'analisi dei fondamentali. Il fondo investe in una serie di trend di crescita strutturale del segmento produttivo dell'economia, tra cui cybersicurezza, robotica, manifattura digitale e transizione energetica. I gestori del fondo puntano a selezionare i titoli azionari di quelle che sono strutturalmente le aziende di maggior successo nell'ambito di questi trend.

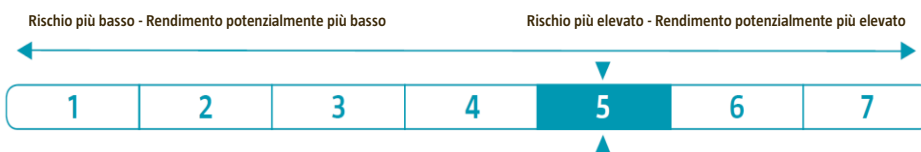
Il fondo può concludere operazioni di copertura valutaria. Di norma, non si applicano coperture valutarie.

Il fondo non è correlato ad alcun benchmark.

Questa classe di azioni del fondo non distribuisce dividendi.

È possibile acquistare o vendere quote del fondo in qualunque giorno di valutazione. Questo fondo potrebbe non essere indicato per gli investitori che prevedono di ritirare il proprio capitale entro 7 Anni.

Profilo di rischio e rendimento



I dati storici, quali quelli utilizzati per calcolare l'indicatore sintetico, potrebbero non costituire un'indicazione affidabile circa il futuro profilo di rischio. La categoria di rischio/rendimento indicata potrebbe non rimanere invariata, e la classificazione potrebbe cambiare nel tempo. Una categoria più bassa non garantisce un investimento esente da rischi.

In generale, le azioni sono più volatili delle obbligazioni. I fondi azionari tematici si concentrano su un segmento specifico del mercato azionario. Scegliendo di concentrarsi su un segmento specifico, il fondo diviene più volatile in quanto le oscillazioni dei prezzi delle azioni all'interno del tema tendono ad avere un impatto maggiore sul valore del fondo.

I dati seguenti sono ritenuti rilevanti per questo fondo, e non si riflettono (adeguatamente) nell'indicatore:

- Il prodotto investe o può investire in azioni "A" della Repubblica Popolare Cinese. L'investimento in azioni "A" della Repubblica Popolare Cinese comporta un rischio maggiore, prevalentemente di carattere normativo, di quote, di custodia e relativo al broker.

Spese

Le spese sono utilizzate per coprire i costi di gestione del fondo, ivi compresi i costi di marketing e di distribuzione. Tali spese riducono la crescita potenziale dell'investimento.

Spese una tantum prelevate prima o dopo l'investimento

Spese di sottoscrizione	3,00%
Commissioni di vendita	Nessuna
Spese di conversione	1,00%
Spese di rimborso	Nessuna

Si tratta della percentuale massima che può essere prelevata dal vostro capitale prima che venga investito.

Spese prelevate dal fondo in un anno

Spese correnti	1,70%
----------------	-------

Spese prelevate dal fondo in determinate condizioni

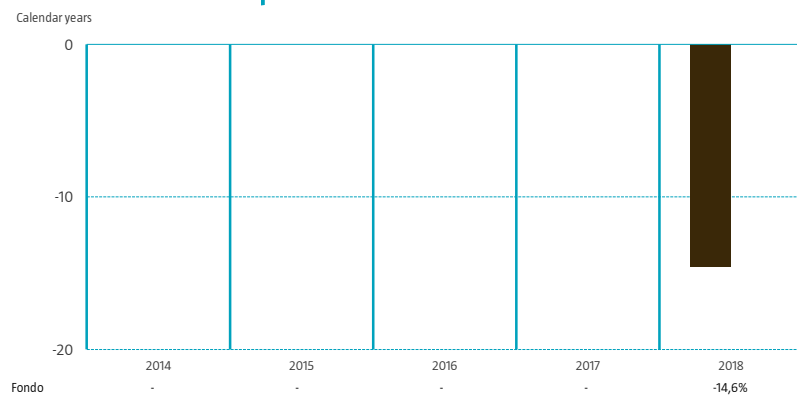
Commissioni di performance	Nessuna
----------------------------	---------

Le spese di sottoscrizione e rimborso indicate rappresentano importi massimi. Per conoscere l'effettiva spesa di sottoscrizione o di performance, contattate il consulente finanziario di fiducia o il distributore.

Le spese correnti si basano sulle spese per l'anno solare conclusosi il 31-12-2018. Tale cifra può eventualmente variare da un anno all'altro e non comprende le commissioni di performance né i costi operativi, salvo che nel caso di spese di sottoscrizione/rimborso pagate dall'OICVM al momento dell'acquisto o della vendita di quote di un altro organismo di investimento collettivo. Per i fondi lanciati durante l'anno solare in corso, le spese correnti sono frutto di una stima.

Per maggiori informazioni in merito a commissioni, spese e metodi di calcolo della commissione di performance si rimanda alla sezione Commissioni e Spese del prospetto informativo, disponibile sul sito web www.robeco.com/luxembourg

Rendimenti passati



Valuta: USD

Data prima NAV: 15-06-2017

La performance passata non è un valido indicatore dei risultati futuri. Il calcolo della performance passata tiene conto delle spese correnti, ma non delle commissioni di sottoscrizione e rimborso.

Informazioni pratiche

- La banca depositaria della Sicav è J.P. Morgan Bank Luxembourg S.A.
- Il presente documento riportante informazioni chiave per gli investitori descrive un comparto della Sicav, il prospetto informativo e le relazioni periodiche sono preparati per la Sicav nel suo complesso.
- Il prospetto inglese, la relazione (semestrale) annuale e i dati sulla politica di remunerazione dei dirigenti della società sono reperibili a titolo gratuito su www.robeco.com/luxembourg. Sul sito web sono inoltre pubblicati gli ultimi prezzi e altre informazioni.
- Le attività e le passività di ciascun comparto sono segregate a norma di legge. Le quote di un determinato comparto possono essere scambiate con un altro comparto della Sicav, come ulteriormente descritto nel prospetto informativo. La Sicav può offrire altre classi di azioni del comparto. Informazioni in merito a tali classi di azioni sono disponibili nell'appendice I del prospetto informativo.
- La legislazione fiscale dello Stato Membro di riferimento della Sicav potrebbe avere un impatto sulla posizione tributaria personale dell'investitore.
- Robeco Luxembourg S.A. può essere ritenuta responsabile esclusivamente sulla base di qualunque dichiarazione contenuta nel presente documento che risulti fuorviante, inesatta o incoerente con le rispettive parti del prospetto informativo della Sicav.

La Sicav Robeco Capital Growth Funds è autorizzata ai sensi della legge lussemburghese e disciplinata dalla CSSF (Commission de Surveillance du Secteur Financier).

Robeco Luxembourg S.A. è autorizzata ai sensi della legge lussemburghese e disciplinata dalla CSSF.

Informazioni chiave per gli investitori

Il presente documento contiene le informazioni chiave di cui tutti gli investitori devono disporre in relazione a questo fondo. Non si tratta di un documento promozionale. Le informazioni contenute nel presente documento, richieste dalla legge, hanno lo scopo di aiutarvi a capire la natura di questo fondo e i rischi ad esso connessi. Si raccomanda di prenderne visione, in modo da operare una scelta informata in merito all'opportunità di investire.

Robeco QI Emerging Markets Enhanced Index Equities D EUR (LU1648457452)

Si tratta di un comparto di Robeco Capital Growth Funds, SICAV

Società di Gestione: Robeco Luxembourg S.A.

Obiettivi e politica di investimento

Robeco QI Emerging Markets Enhanced Index Equities investe in titoli azionari di società dei mercati emergenti. La selezione di tali titoli azionari si basa su un modello quantitativo. L'obiettivo del fondo è di ottenere continuamente una performance migliore rispetto a quella dell'indice, ricorrendo a un consistente numero di posizioni sovraesposte e sottoesposte in relazione all'indice, che determinano un tracking error ridotto. L'obiettivo del fondo è quello di ottenere un'esposizione ampiamente diversificata a un modello multi-fattore integrato di selezione titoli, che consiste di fattori di rendimento comprovati, quali value, quality e momentum. Il portafoglio tende a sovrappesare azioni con una valutazione interessante, un modello di business redditizio, un solido dinamismo dei prezzi, e giudizi positivi espressi di recente dagli analisti.

Il rischio valutario non sarà coperto. Pertanto, le oscillazioni

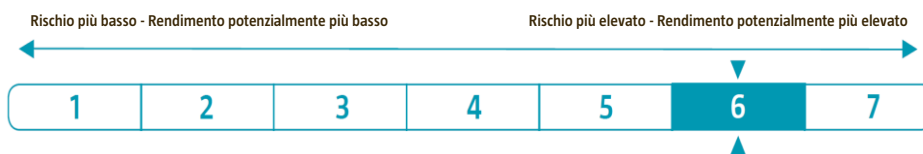
dei tassi di cambio influiranno direttamente sul prezzo delle azioni del fondo.

Benchmark: MSCI Emerging Markets Index (Net Return, EUR)

Il fondo intende ottenere una performance migliore assumendo posizioni che si discostano dal benchmark.

Questa classe di azioni del fondo non distribuisce dividendi. È possibile acquistare o vendere quote del fondo in qualunque giorno di valutazione. Questo fondo potrebbe non essere indicato per gli investitori che prevedono di ritirare il proprio capitale entro 7 Anni.

Profilo di rischio e rendimento



I dati storici, quali quelli utilizzati per calcolare l'indicatore sintetico, potrebbero non costituire un'indicazione affidabile circa il futuro profilo di rischio. La categoria di rischio/rendimento indicata potrebbe non rimanere invariata, e la classificazione potrebbe cambiare nel tempo. Una categoria più bassa non garantisce un investimento esente da rischi.

In generale, le azioni sono più volatili delle obbligazioni. I mercati emergenti sono considerati un investimento più volatile in quanto il potenziale di crescita è elevato ma la situazione politica ed economica è di solito meno stabile e meno sviluppata. Ciò comporta oscillazioni maggiori nei prezzi e una volatilità superiore a quella dei mercati sviluppati.

I dati seguenti sono ritenuti rilevanti per questo fondo, e non si riflettono (adeguatamente) nell'indicatore:

- Il prodotto si concentra sui mercati emergenti. Le azioni quotate sui mercati emergenti sono, per propria natura, sufficientemente liquide ma il loro livello di liquidità, in determinate circostanze, potrebbe essere basso e influire sulla liquidità del prodotto stesso.
- Il prodotto investe o può investire in azioni "A" della Repubblica Popolare Cinese. L'investimento in azioni "A" della Repubblica Popolare Cinese comporta un rischio maggiore, prevalentemente di carattere normativo, di quote, di custodia e relativo al broker.

Spese

Le spese sono utilizzate per coprire i costi di gestione del fondo, ivi compresi i costi di marketing e di distribuzione. Tali spese riducono la crescita potenziale dell'investimento.

Spese una tantum prelevate prima o dopo l'investimento

Spese di sottoscrizione	3,00%
Commissioni di vendita	Nessuna
Spese di conversione	1,00%
Spese di rimborso	0,00%

Si tratta della percentuale massima che può essere prelevata dal vostro capitale prima che venga investito.

Spese prelevate dal fondo in un anno

Spese correnti	0,99%
----------------	-------

Spese prelevate dal fondo in determinate condizioni

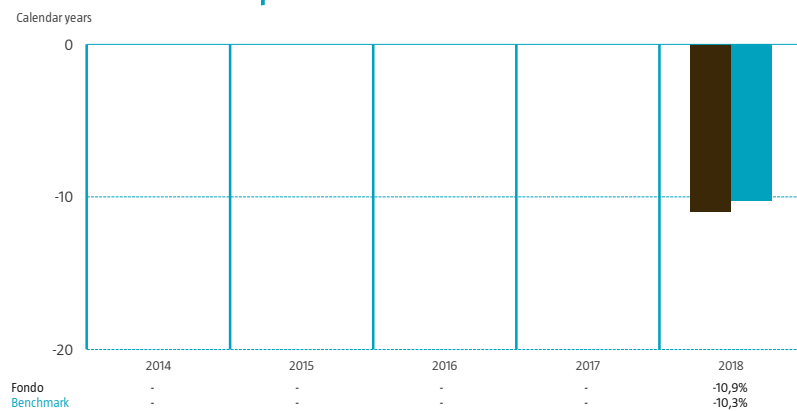
Commissioni di performance	Nessuna
----------------------------	---------

Le spese di sottoscrizione e rimborso indicate rappresentano importi massimi. Per conoscere l'effettiva spesa di sottoscrizione o di performance, contattate il consulente finanziario di fiducia o il distributore.

Le spese correnti si basano sulle spese per l'anno solare conclusosi il 31-12-2018. Tale cifra può eventualmente variare da un anno all'altro e non comprende le commissioni di performance né i costi operativi, salvo che nel caso di spese di sottoscrizione/rimborso pagate dall'OICVM al momento dell'acquisto o della vendita di quote di un altro organismo di investimento collettivo. Per i fondi lanciati durante l'anno solare in corso, le spese correnti sono frutto di una stima.

Per maggiori informazioni in merito a commissioni, spese e metodi di calcolo della commissione di performance si rimanda alla sezione Commissioni e Spese del prospetto informativo, disponibile sul sito web www.robeco.com/luxembourg

Rendimenti passati



Valuta: EUR

Data prima NAV: 24-07-2017

La performance passata non è un valido indicatore dei risultati futuri. Il calcolo della performance passata tiene conto delle spese correnti, ma non delle commissioni di sottoscrizione e rimborso.

Informazioni pratiche

- La banca depositaria della Sicav è J.P. Morgan Bank Luxembourg S.A.
- Il presente documento riportante informazioni chiave per gli investitori descrive un comparto della Sicav, il prospetto informativo e le relazioni periodiche sono preparati per la Sicav nel suo complesso.
- Il prospetto inglese, la relazione (semestrale) annuale e i dati sulla politica di remunerazione dei dirigenti della società sono reperibili a titolo gratuito su www.robeco.com/luxembourg. Sul sito web sono inoltre pubblicati gli ultimi prezzi e altre informazioni.
- Le attività e le passività di ciascun comparto sono segregate a norma di legge. Le quote di un determinato comparto possono essere scambiate con un altro comparto della Sicav, come ulteriormente descritto nel prospetto informativo. La Sicav può offrire altre classi di azioni del comparto. Informazioni in merito a tali classi di azioni sono disponibili nell'appendice I del prospetto informativo.
- La legislazione fiscale dello Stato Membro di riferimento della Sicav potrebbe avere un impatto sulla posizione tributaria personale dell'investitore.
- Robeco Luxembourg S.A. può essere ritenuta responsabile esclusivamente sulla base di qualunque dichiarazione contenuta nel presente documento che risulti fuorviante, inesatta o incoerente con le rispettive parti del prospetto informativo della Sicav.

La Sicav Robeco Capital Growth Funds è autorizzata ai sensi della legge lussemburghese e disciplinata dalla CSSF (Commission de Surveillance du Secteur Financier).

Robeco Luxembourg S.A. è autorizzata ai sensi della legge lussemburghese e disciplinata dalla CSSF.

Informazioni chiave per gli investitori

Il presente documento contiene le informazioni chiave di cui tutti gli investitori devono disporre in relazione a questo fondo. Non si tratta di un documento promozionale. Le informazioni contenute nel presente documento, richieste dalla legge, hanno lo scopo di aiutarvi a capire la natura di questo fondo e i rischi ad esso connessi. Si raccomanda di prenderne visione, in modo da operare una scelta informata in merito all'opportunità di investire.

Robeco QI Global Developed Enhanced Index Equities D EUR (LU1654173217)

Si tratta di un comparto di Robeco Capital Growth Funds, SICAV

Società di Gestione: Robeco Luxembourg S.A.

Obiettivi e politica di investimento

Robeco QI Global Developed Enhanced Index Equities investe in titoli azionari di società dei mercati sviluppati. La selezione di tali titoli azionari si basa su un modello quantitativo. L'obiettivo del fondo è di ottenere continuamente una performance migliore rispetto a quella dell'indice, ricorrendo a un consistente numero di posizioni sovraesposte e sottoesposte in relazione all'indice, che determinano un tracking error ridotto. L'obiettivo del fondo è quello di ottenere un'esposizione ampiamente diversificata a un modello multi-fattore integrato di selezione titoli, che consiste di fattori di rendimento comprovati, quali value, quality e momentum. Il portafoglio tende a sovrappesare azioni con una valutazione interessante, un modello di business redditizio, un solido dinamismo dei prezzi, e giudizi positivi espressi di recente dagli analisti.

Il fondo può utilizzare contratti forward su valute per

realizzare esposizioni valutarie simili a quelle del benchmark.

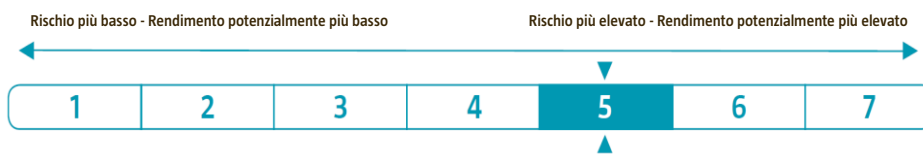
Benchmark: MSCI World Index (Net Return, EUR)

Il fondo intende ottenere una performance migliore assumendo posizioni che si discostano dal benchmark.

Questa classe di azioni del fondo non distribuisce dividendi.

È possibile acquistare o vendere quote del fondo in qualunque giorno di valutazione. Questo fondo potrebbe non essere indicato per gli investitori che prevedono di ritirare il proprio capitale entro 5 Anni.

Profilo di rischio e rendimento



I dati storici, quali quelli utilizzati per calcolare l'indicatore sintetico, potrebbero non costituire un'indicazione affidabile circa il futuro profilo di rischio. La categoria di rischio/rendimento indicata potrebbe non rimanere invariata, e la classificazione potrebbe cambiare nel tempo. Una categoria più bassa non garantisce un investimento esente da rischi.

In generale, le azioni sono più volatili delle obbligazioni. I fondi azionari con un focus globale e/o regionale sui mercati sviluppati sono ben diversificati per paesi e settori, divenendo così meno sensibili alle oscillazioni di prezzo.

I dati seguenti sono ritenuti rilevanti per questo fondo, e non si riflettono (adeguatamente) nell'indicatore:

- Non sono stati individuati ulteriori rischi per questo fondo che non si riflettano (adeguatamente) nell'indicatore.

Spese

Le spese sono utilizzate per coprire i costi di gestione del fondo, ivi compresi i costi di marketing e di distribuzione. Tali spese riducono la crescita potenziale dell'investimento.

Spese una tantum prelevate prima o dopo l'investimento

Spese di sottoscrizione	3,00%
Commissioni di vendita	Nessuna
Spese di conversione	1,00%
Spese di rimborso	0,00%

Si tratta della percentuale massima che può essere prelevata dal vostro capitale prima che venga investito.

Spese prelevate dal fondo in un anno

Spese correnti	0,69%
----------------	-------

Spese prelevate dal fondo in determinate condizioni

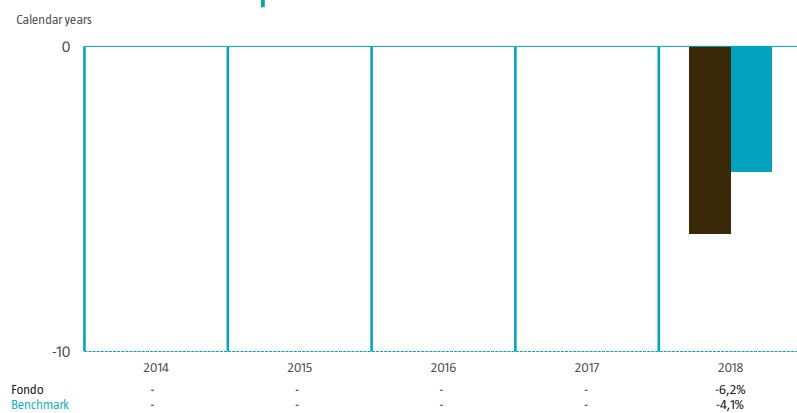
Commissioni di performance	Nessuna
----------------------------	---------

Le spese di sottoscrizione e rimborso indicate rappresentano importi massimi. Per conoscere l'effettiva spesa di sottoscrizione o di performance, contattate il consulente finanziario di fiducia o il distributore.

Le spese correnti si basano sulle spese per l'anno solare conclusosi il 31-12-2018. Tale cifra può eventualmente variare da un anno all'altro e non comprende le commissioni di performance né i costi operativi, salvo che nel caso di spese di sottoscrizione/rimborso pagate dall'OICVM al momento dell'acquisto o della vendita di quote di un altro organismo di investimento collettivo. Per i fondi lanciati durante l'anno solare in corso, le spese correnti sono frutto di una stima.

Per maggiori informazioni in merito a commissioni, spese e metodi di calcolo della commissione di performance si rimanda alla sezione Commissioni e Spese del prospetto informativo, disponibile sul sito web www.robeco.com/luxembourg

Rendimenti passati



Valuta: EUR

Data prima NAV: 15-09-2017

La performance passata non è un valido indicatore dei risultati futuri. Il calcolo della performance passata tiene conto delle spese correnti, ma non delle commissioni di sottoscrizione e rimborso.

Informazioni pratiche

- La banca depositaria della Sicav è J.P. Morgan Bank Luxembourg S.A.
- Il presente documento riportante informazioni chiave per gli investitori descrive un comparto della Sicav, il prospetto informativo e le relazioni periodiche sono preparati per la Sicav nel suo complesso.
- Il prospetto inglese, la relazione (semestrale) annuale e i dati sulla politica di remunerazione dei dirigenti della società sono reperibili a titolo gratuito su www.robeco.com/luxembourg. Sul sito web sono inoltre pubblicati gli ultimi prezzi e altre informazioni.
- Le attività e le passività di ciascun comparto sono segregate a norma di legge. Le quote di un determinato comparto possono essere scambiate con un altro comparto della Sicav, come ulteriormente descritto nel prospetto informativo. La Sicav può offrire altre classi di azioni del comparto. Informazioni in merito a tali classi di azioni sono disponibili nell'appendice I del prospetto informativo.
- La legislazione fiscale dello Stato Membro di riferimento della Sicav potrebbe avere un impatto sulla posizione tributaria personale dell'investitore.
- Robeco Luxembourg S.A. può essere ritenuta responsabile esclusivamente sulla base di qualunque dichiarazione contenuta nel presente documento che risulti fuorviante, inesatta o incoerente con le rispettive parti del prospetto informativo della Sicav.

La Sicav Robeco Capital Growth Funds è autorizzata ai sensi della legge lussemburghese e disciplinata dalla CSSF (Commission de Surveillance du Secteur Financier).

Robeco Luxembourg S.A. è autorizzata ai sensi della legge lussemburghese e disciplinata dalla CSSF.

Informazioni chiave per gli investitori

Il presente documento contiene le informazioni chiave di cui tutti gli investitori devono disporre in relazione a questo fondo. Non si tratta di un documento promozionale. Le informazioni contenute nel presente documento, richieste dalla legge, hanno lo scopo di aiutarvi a capire la natura di questo fondo e i rischi ad esso connessi. Si raccomanda di prenderne visione, in modo da operare una scelta informata in merito all'opportunità di investire.

Robeco QI Global Developed Enhanced Index Equities D USD (LU1654173563)

Si tratta di un comparto di Robeco Capital Growth Funds, SICAV

Società di Gestione: Robeco Luxembourg S.A.

Obiettivi e politica di investimento

Robeco QI Global Developed Enhanced Index Equities investe in titoli azionari di società dei mercati sviluppati. La selezione di tali titoli azionari si basa su un modello quantitativo. L'obiettivo del fondo è di ottenere continuamente una performance migliore rispetto a quella dell'indice, ricorrendo a un consistente numero di posizioni sovraesposte e sottoesposte in relazione all'indice, che determinano un tracking error ridotto. L'obiettivo del fondo è quello di ottenere un'esposizione ampiamente diversificata a un modello multi-fattore integrato di selezione titoli, che consiste di fattori di rendimento comprovati, quali value, quality e momentum. Il portafoglio tende a sovrappesare azioni con una valutazione interessante, un modello di business redditizio, un solido dinamismo dei prezzi, e giudizi positivi espressi di recente dagli analisti.

Il fondo può utilizzare contratti forward su valute per

realizzare esposizioni valutarie simili a quelle del benchmark.

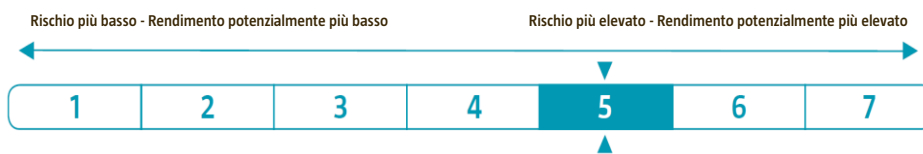
Benchmark: MSCI World Index (Net Return, USD)

Il fondo intende ottenere una performance migliore assumendo posizioni che si discostano dal benchmark.

Questa classe di azioni del fondo non distribuisce dividendi.

È possibile acquistare o vendere quote del fondo in qualunque giorno di valutazione. Questo fondo potrebbe non essere indicato per gli investitori che prevedono di ritirare il proprio capitale entro 5 Anni.

Profilo di rischio e rendimento



I dati storici, quali quelli utilizzati per calcolare l'indicatore sintetico, potrebbero non costituire un'indicazione affidabile circa il futuro profilo di rischio. La categoria di rischio/rendimento indicata potrebbe non rimanere invariata, e la classificazione potrebbe cambiare nel tempo. Una categoria più bassa non garantisce un investimento esente da rischi.

In generale, le azioni sono più volatili delle obbligazioni. I fondi azionari con un focus globale e/o regionale sui mercati sviluppati sono ben diversificati per paesi e settori, divenendo così meno sensibili alle oscillazioni di prezzo.

I dati seguenti sono ritenuti rilevanti per questo fondo, e non si riflettono (adeguatamente) nell'indicatore:

- Non sono stati individuati ulteriori rischi per questo fondo che non si riflettano (adeguatamente) nell'indicatore.

Spese

Le spese sono utilizzate per coprire i costi di gestione del fondo, ivi compresi i costi di marketing e di distribuzione. Tali spese riducono la crescita potenziale dell'investimento.

Spese una tantum prelevate prima o dopo l'investimento

Spese di sottoscrizione	3,00%
Commissioni di vendita	Nessuna
Spese di conversione	1,00%
Spese di rimborso	0,00%

Si tratta della percentuale massima che può essere prelevata dal vostro capitale prima che venga investito.

Spese prelevate dal fondo in un anno

Spese correnti	0,69%
----------------	-------

Spese prelevate dal fondo in determinate condizioni

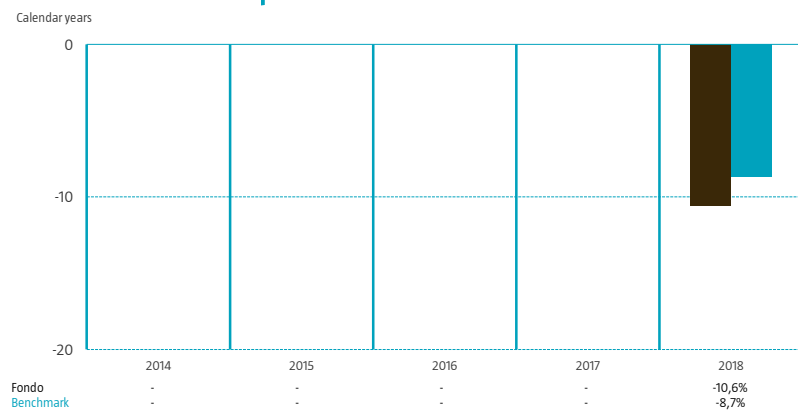
Commissioni di performance	Nessuna
----------------------------	---------

Le spese di sottoscrizione e rimborso indicate rappresentano importi massimi. Per conoscere l'effettiva spesa di sottoscrizione o di performance, contattate il consulente finanziario di fiducia o il distributore.

Le spese correnti si basano sulle spese per l'anno solare conclusosi il 31-12-2018. Tale cifra può eventualmente variare da un anno all'altro e non comprende le commissioni di performance né i costi operativi, salvo che nel caso di spese di sottoscrizione/rimborso pagate dall'OICVM al momento dell'acquisto o della vendita di quote di un altro organismo di investimento collettivo. Per i fondi lanciati durante l'anno solare in corso, le spese correnti sono frutto di una stima.

Per maggiori informazioni in merito a commissioni, spese e metodi di calcolo della commissione di performance si rimanda alla sezione Commissioni e Spese del prospetto informativo, disponibile sul sito web www.robeco.com/luxembourg

Rendimenti passati



Valuta: USD

Data prima NAV: 15-09-2017

La performance passata non è un valido indicatore dei risultati futuri. Il calcolo della performance passata tiene conto delle spese correnti, ma non delle commissioni di sottoscrizione e rimborso.

Informazioni pratiche

- La banca depositaria della Sicav è J.P. Morgan Bank Luxembourg S.A.
- Il presente documento riportante informazioni chiave per gli investitori descrive un comparto della Sicav, il prospetto informativo e le relazioni periodiche sono preparati per la Sicav nel suo complesso.
- Il prospetto inglese, la relazione (semestrale) annuale e i dati sulla politica di remunerazione dei dirigenti della società sono reperibili a titolo gratuito su www.robeco.com/luxembourg. Sul sito web sono inoltre pubblicati gli ultimi prezzi e altre informazioni.
- Le attività e le passività di ciascun comparto sono segregate a norma di legge. Le quote di un determinato comparto possono essere scambiate con un altro comparto della Sicav, come ulteriormente descritto nel prospetto informativo. La Sicav può offrire altre classi di azioni del comparto. Informazioni in merito a tali classi di azioni sono disponibili nell'appendice I del prospetto informativo.
- La legislazione fiscale dello Stato Membro di riferimento della Sicav potrebbe avere un impatto sulla posizione tributaria personale dell'investitore.
- Robeco Luxembourg S.A. può essere ritenuta responsabile esclusivamente sulla base di qualunque dichiarazione contenuta nel presente documento che risulti fuorviante, inesatta o incoerente con le rispettive parti del prospetto informativo della Sicav.

La Sicav Robeco Capital Growth Funds è autorizzata ai sensi della legge lussemburghese e disciplinata dalla CSSF (Commission de Surveillance du Secteur Financier).

Robeco Luxembourg S.A. è autorizzata ai sensi della legge lussemburghese e disciplinata dalla CSSF.

Informazioni chiave per gli investitori

Il presente documento contiene le informazioni chiave di cui tutti gli investitori devono disporre in relazione a questo fondo. Non si tratta di un documento promozionale. Le informazioni contenute nel presente documento, richieste dalla legge, hanno lo scopo di aiutarvi a capire la natura di questo fondo e i rischi ad esso connessi. Si raccomanda di prenderne visione, in modo da operare una scelta informata in merito all'opportunità di investire.

Robeco QI European Enhanced Index Equities D EUR (LU1654173993)

Si tratta di un comparto di Robeco Capital Growth Funds, SICAV

Società di Gestione: Robeco Luxembourg S.A.

Obiettivi e politica di investimento

Robeco QI European Enhanced Index Equities investe in titoli azionari di società europee. La selezione di tali titoli azionari si basa su un modello quantitativo. L'obiettivo del fondo è di ottenere continuamente una performance migliore rispetto a quella dell'indice, ricorrendo a un consistente numero di posizioni sovraesposte e sottoesposte in relazione all'indice, che determinano un tracking error ridotto. L'obiettivo del fondo è quello di ottenere un'esposizione ampiamente diversificata a un modello multi-fattore integrato di selezione titoli, che consiste di fattori di rendimento comprovati, quali value, quality e momentum. Il portafoglio tende a sovrappesare azioni con una valutazione interessante, un modello di business redditizio, un solido dinamismo dei prezzi, e giudizi positivi espressi di recente dagli analisti.

Il fondo può utilizzare contratti forward su valute per realizzare esposizioni valutarie simili a quelle del benchmark.

Benchmark: MSCI Europe Index (Net Return, EUR)

Il fondo intende ottenere una performance migliore assumendo posizioni che si discostano dal benchmark.

Questa classe di azioni del fondo non distribuisce dividendi.

È possibile acquistare o vendere quote del fondo in qualunque giorno di valutazione. Questo fondo potrebbe non essere indicato per gli investitori che prevedono di ritirare il proprio capitale entro 5 Anni.

Profilo di rischio e rendimento



I dati storici, quali quelli utilizzati per calcolare l'indicatore sintetico, potrebbero non costituire un'indicazione affidabile circa il futuro profilo di rischio. La categoria di rischio/rendimento indicata potrebbe non rimanere invariata, e la classificazione potrebbe cambiare nel tempo. Una categoria più bassa non garantisce un investimento esente da rischi.

In generale, le azioni sono più volatili delle obbligazioni. I fondi azionari con un focus globale e/o regionale sui mercati sviluppati sono ben diversificati per paesi e settori, divenendo così meno sensibili alle oscillazioni di prezzo.

I dati seguenti sono ritenuti rilevanti per questo fondo, e non si riflettono (adeguatamente) nell'indicatore:

- Non sono stati individuati ulteriori rischi per questo fondo che non si riflettano (adeguatamente) nell'indicatore.

Spese

Le spese sono utilizzate per coprire i costi di gestione del fondo, ivi compresi i costi di marketing e di distribuzione. Tali spese riducono la crescita potenziale dell'investimento.

Spese una tantum prelevate prima o dopo l'investimento

Spese di sottoscrizione	3,00%
Commissioni di vendita	Nessuna
Spese di conversione	1,00%
Spese di rimborso	0,00%

Si tratta della percentuale massima che può essere prelevata dal vostro capitale prima che venga investito.

Spese prelevate dal fondo in un anno

Spese correnti	0,70%
----------------	-------

Spese prelevate dal fondo in determinate condizioni

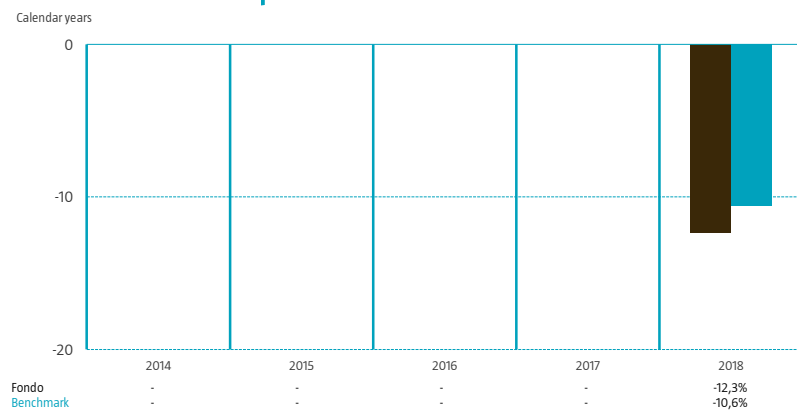
Commissioni di performance	Nessuna
----------------------------	---------

Le spese di sottoscrizione e rimborso indicate rappresentano importi massimi. Per conoscere l'effettiva spesa di sottoscrizione o di performance, contattate il consulente finanziario di fiducia o il distributore.

Le spese correnti si basano sulle spese per l'anno solare conclusosi il 31-12-2018. Tale cifra può eventualmente variare da un anno all'altro e non comprende le commissioni di performance né i costi operativi, salvo che nel caso di spese di sottoscrizione/rimborso pagate dall'OICVM al momento dell'acquisto o della vendita di quote di un altro organismo di investimento collettivo. Per i fondi lanciati durante l'anno solare in corso, le spese correnti sono frutto di una stima.

Per maggiori informazioni in merito a commissioni, spese e metodi di calcolo della commissione di performance si rimanda alla sezione Commissioni e Spese del prospetto informativo, disponibile sul sito web www.robeco.com/luxembourg

Rendimenti passati



Valuta: EUR

Data prima NAV: 15-09-2017

La performance passata non è un valido indicatore dei risultati futuri. Il calcolo della performance passata tiene conto delle spese correnti, ma non delle commissioni di sottoscrizione e rimborso.

Informazioni pratiche

- La banca depositaria della Sicav è J.P. Morgan Bank Luxembourg S.A.
- Il presente documento riportante informazioni chiave per gli investitori descrive un comparto della Sicav, il prospetto informativo e le relazioni periodiche sono preparati per la Sicav nel suo complesso.
- Il prospetto inglese, la relazione (semestrale) annuale e i dati sulla politica di remunerazione dei dirigenti della società sono reperibili a titolo gratuito su www.robeco.com/luxembourg. Sul sito web sono inoltre pubblicati gli ultimi prezzi e altre informazioni.
- Le attività e le passività di ciascun comparto sono segregate a norma di legge. Le quote di un determinato comparto possono essere scambiate con un altro comparto della Sicav, come ulteriormente descritto nel prospetto informativo. La Sicav può offrire altre classi di azioni del comparto. Informazioni in merito a tali classi di azioni sono disponibili nell'appendice I del prospetto informativo.
- La legislazione fiscale dello Stato Membro di riferimento della Sicav potrebbe avere un impatto sulla posizione tributaria personale dell'investitore.
- Robeco Luxembourg S.A. può essere ritenuta responsabile esclusivamente sulla base di qualunque dichiarazione contenuta nel presente documento che risulti fuorviante, inesatta o incoerente con le rispettive parti del prospetto informativo della Sicav.

La Sicav Robeco Capital Growth Funds è autorizzata ai sensi della legge lussemburghese e disciplinata dalla CSSF (Commission de Surveillance du Secteur Financier).

Robeco Luxembourg S.A. è autorizzata ai sensi della legge lussemburghese e disciplinata dalla CSSF.

Informazioni chiave per gli investitori

Il presente documento contiene le informazioni chiave di cui tutti gli investitori devono disporre in relazione a questo fondo. Non si tratta di un documento promozionale. Le informazioni contenute nel presente documento, richieste dalla legge, hanno lo scopo di aiutarvi a capire la natura di questo fondo e i rischi ad esso connessi. Si raccomanda di prenderne visione, in modo da operare una scelta informata in merito all'opportunità di investire.

Robeco QI US Enhanced Index Equities D EUR (LU1654174611)

Si tratta di un comparto di Robeco Capital Growth Funds, SICAV

Società di Gestione: Robeco Luxembourg S.A.

Obiettivi e politica di investimento

Robeco QI US Enhanced Index Equities investe in titoli azionari di società degli Stati Uniti. La selezione di tali titoli azionari si basa su un modello quantitativo. L'obiettivo del fondo è di ottenere continuamente una performance migliore rispetto a quella dell'indice, ricorrendo a un consistente numero di posizioni sovraesposte e sottoesposte in relazione all'indice, che determinano un tracking error ridotto. L'obiettivo del fondo è quello di ottenere un'esposizione ampiamente diversificata a un modello multi-fattore integrato di selezione titoli, che consiste di fattori di rendimento comprovati, quali value, quality e momentum. Il portafoglio tende a sovrappesare azioni con una valutazione interessante, un modello di business redditizio, un solido dinamismo dei prezzi, e giudizi positivi espressi di recente dagli analisti.

Il fondo può utilizzare contratti forward su valute per

realizzare esposizioni valutarie simili a quelle del benchmark.

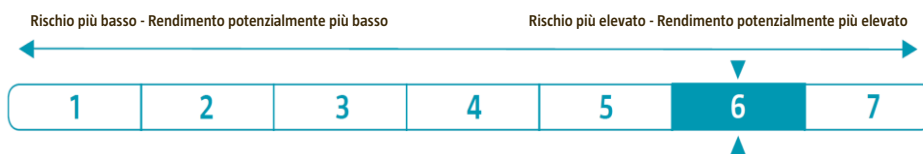
Benchmark: S&P 500 (Net Return, EUR)

Il fondo intende ottenere una performance migliore assumendo posizioni che si discostano dal benchmark.

Questa classe di azioni del fondo non distribuisce dividendi.

È possibile acquistare o vendere quote del fondo in qualunque giorno di valutazione. Questo fondo potrebbe non essere indicato per gli investitori che prevedono di ritirare il proprio capitale entro 5 Anni.

Profilo di rischio e rendimento



I dati storici, quali quelli utilizzati per calcolare l'indicatore sintetico, potrebbero non costituire un'indicazione affidabile circa il futuro profilo di rischio. La categoria di rischio/rendimento indicata potrebbe non rimanere invariata, e la classificazione potrebbe cambiare nel tempo. Una categoria più bassa non garantisce un investimento esente da rischi.

In generale, le azioni sono più volatili delle obbligazioni. I fondi specializzati per paese si concentrano su un segmento specifico del mercato azionario. Scegliendo di concentrarsi su un segmento specifico, il fondo diviene più volatile in quanto le oscillazioni dei prezzi delle azioni di tale Paese tendono ad avere un impatto maggiore sul valore del fondo.

I dati seguenti sono ritenuti rilevanti per questo fondo, e non si riflettono (adeguatamente) nell'indicatore:

- Non sono stati individuati ulteriori rischi per questo fondo che non si riflettano (adeguatamente) nell'indicatore.

Spese

Le spese sono utilizzate per coprire i costi di gestione del fondo, ivi compresi i costi di marketing e di distribuzione. Tali spese riducono la crescita potenziale dell'investimento.

Spese una tantum prelevate prima o dopo l'investimento

Spese di sottoscrizione	3,00%
Commissioni di vendita	Nessuna
Spese di conversione	1,00%
Spese di rimborso	0,00%

Si tratta della percentuale massima che può essere prelevata dal vostro capitale prima che venga investito.

Spese prelevate dal fondo in un anno

Spese correnti	0,70%
----------------	-------

Spese prelevate dal fondo in determinate condizioni

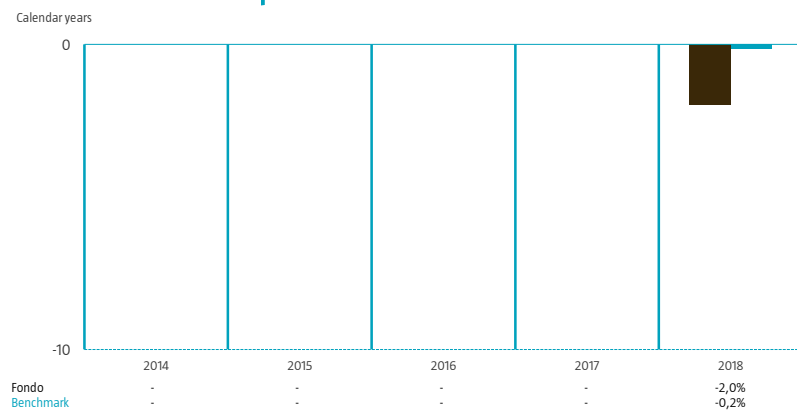
Commissioni di performance	Nessuna
----------------------------	---------

Le spese di sottoscrizione e rimborso indicate rappresentano importi massimi. Per conoscere l'effettiva spesa di sottoscrizione o di performance, contattate il consulente finanziario di fiducia o il distributore.

Le spese correnti si basano sulle spese per l'anno solare conclusosi il 31-12-2018. Tale cifra può eventualmente variare da un anno all'altro e non comprende le commissioni di performance né i costi operativi, salvo che nel caso di spese di sottoscrizione/rimborso pagate dall'OICVM al momento dell'acquisto o della vendita di quote di un altro organismo di investimento collettivo. Per i fondi lanciati durante l'anno solare in corso, le spese correnti sono frutto di una stima.

Per maggiori informazioni in merito a commissioni, spese e metodi di calcolo della commissione di performance si rimanda alla sezione Commissioni e Spese del prospetto informativo, disponibile sul sito web www.robeco.com/luxembourg

Rendimenti passati



Valuta: EUR

Data prima NAV: 21-09-2017

La performance passata non è un valido indicatore dei risultati futuri. Il calcolo della performance passata tiene conto delle spese correnti, ma non delle commissioni di sottoscrizione e rimborso.

Informazioni pratiche

- La banca depositaria della Sicav è J.P. Morgan Bank Luxembourg S.A.
- Il presente documento riportante informazioni chiave per gli investitori descrive un comparto della Sicav, il prospetto informativo e le relazioni periodiche sono preparati per la Sicav nel suo complesso.
- Il prospetto inglese, la relazione (semestrale) annuale e i dati sulla politica di remunerazione dei dirigenti della società sono reperibili a titolo gratuito su www.robeco.com/luxembourg. Sul sito web sono inoltre pubblicati gli ultimi prezzi e altre informazioni.
- Le attività e le passività di ciascun comparto sono segregate a norma di legge. Le quote di un determinato comparto possono essere scambiate con un altro comparto della Sicav, come ulteriormente descritto nel prospetto informativo. La Sicav può offrire altre classi di azioni del comparto. Informazioni in merito a tali classi di azioni sono disponibili nell'appendice I del prospetto informativo.
- La legislazione fiscale dello Stato Membro di riferimento della Sicav potrebbe avere un impatto sulla posizione tributaria personale dell'investitore.
- Robeco Luxembourg S.A. può essere ritenuta responsabile esclusivamente sulla base di qualunque dichiarazione contenuta nel presente documento che risulti fuorviante, inesatta o incoerente con le rispettive parti del prospetto informativo della Sicav.

La Sicav Robeco Capital Growth Funds è autorizzata ai sensi della legge lussemburghese e disciplinata dalla CSSF (Commission de Surveillance du Secteur Financier).

Robeco Luxembourg S.A. è autorizzata ai sensi della legge lussemburghese e disciplinata dalla CSSF.

Informazioni chiave per gli investitori

Il presente documento contiene le informazioni chiave di cui tutti gli investitori devono disporre in relazione a questo fondo. Non si tratta di un documento promozionale. Le informazioni contenute nel presente documento, richieste dalla legge, hanno lo scopo di aiutarvi a capire la natura di questo fondo e i rischi ad esso connessi. Si raccomanda di prenderne visione, in modo da operare una scelta informata in merito all'opportunità di investire.

Robeco QI US Enhanced Index Equities D USD (LU1654174967)

Si tratta di un comparto di Robeco Capital Growth Funds, SICAV

Società di Gestione: Robeco Luxembourg S.A.

Obiettivi e politica di investimento

Robeco QI US Enhanced Index Equities investe in titoli azionari di società degli Stati Uniti. La selezione di tali titoli azionari si basa su un modello quantitativo. L'obiettivo del fondo è di ottenere continuamente una performance migliore rispetto a quella dell'indice, ricorrendo a un consistente numero di posizioni sovraesposte e sottoesposte in relazione all'indice, che determinano un tracking error ridotto. L'obiettivo del fondo è quello di ottenere un'esposizione ampiamente diversificata a un modello multi-fattore integrato di selezione titoli, che consiste di fattori di rendimento comprovati, quali value, quality e momentum. Il portafoglio tende a sovrappesare azioni con una valutazione interessante, un modello di business redditizio, un solido dinamismo dei prezzi, e giudizi positivi espressi di recente dagli analisti.

Il fondo può utilizzare contratti forward su valute per

realizzare esposizioni valutarie simili a quelle del benchmark.

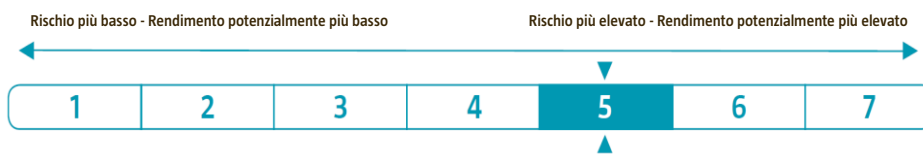
Benchmark: S&P 500 (Net Return, USD)

Il fondo intende ottenere una performance migliore assumendo posizioni che si discostano dal benchmark.

Questa classe di azioni del fondo non distribuisce dividendi.

È possibile acquistare o vendere quote del fondo in qualunque giorno di valutazione. Questo fondo potrebbe non essere indicato per gli investitori che prevedono di ritirare il proprio capitale entro 5 Anni.

Profilo di rischio e rendimento



I dati storici, quali quelli utilizzati per calcolare l'indicatore sintetico, potrebbero non costituire un'indicazione affidabile circa il futuro profilo di rischio. La categoria di rischio/rendimento indicata potrebbe non rimanere invariata, e la classificazione potrebbe cambiare nel tempo. Una categoria più bassa non garantisce un investimento esente da rischi.

In generale, le azioni sono più volatili delle obbligazioni. I fondi specializzati per paese si concentrano su un segmento specifico del mercato azionario. Scegliendo di concentrarsi su un segmento specifico, il fondo diviene più volatile in quanto le oscillazioni dei prezzi delle azioni di tale Paese tendono ad avere un impatto maggiore sul valore del fondo.

I dati seguenti sono ritenuti rilevanti per questo fondo, e non si riflettono (adeguatamente) nell'indicatore:

- Non sono stati individuati ulteriori rischi per questo fondo che non si riflettano (adeguatamente) nell'indicatore.

Spese

Le spese sono utilizzate per coprire i costi di gestione del fondo, ivi compresi i costi di marketing e di distribuzione. Tali spese riducono la crescita potenziale dell'investimento.

Spese una tantum prelevate prima o dopo l'investimento

Spese di sottoscrizione	3,00%
Commissioni di vendita	Nessuna
Spese di conversione	1,00%
Spese di rimborso	0,00%

Si tratta della percentuale massima che può essere prelevata dal vostro capitale prima che venga investito.

Spese prelevate dal fondo in un anno

Spese correnti	0,69%
----------------	-------

Spese prelevate dal fondo in determinate condizioni

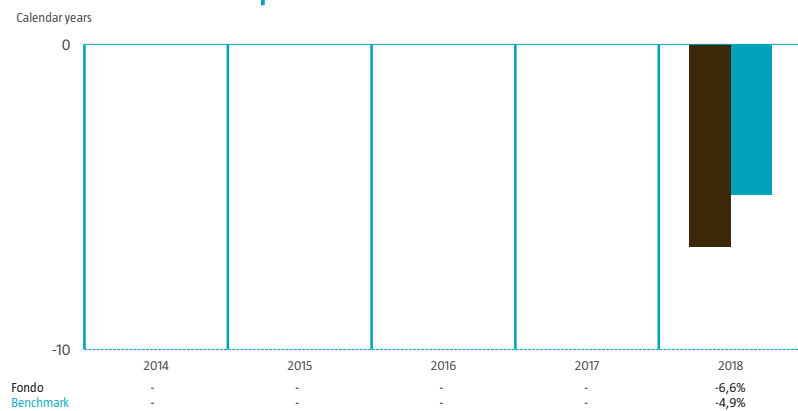
Commissioni di performance	Nessuna
----------------------------	---------

Le spese di sottoscrizione e rimborso indicate rappresentano importi massimi. Per conoscere l'effettiva spesa di sottoscrizione o di performance, contattate il consulente finanziario di fiducia o il distributore.

Le spese correnti si basano sulle spese per l'anno solare conclusosi il 31-12-2018. Tale cifra può eventualmente variare da un anno all'altro e non comprende le commissioni di performance né i costi operativi, salvo che nel caso di spese di sottoscrizione/rimborso pagate dall'OICVM al momento dell'acquisto o della vendita di quote di un altro organismo di investimento collettivo. Per i fondi lanciati durante l'anno solare in corso, le spese correnti sono frutto di una stima.

Per maggiori informazioni in merito a commissioni, spese e metodi di calcolo della commissione di performance si rimanda alla sezione Commissioni e Spese del prospetto informativo, disponibile sul sito web www.robeco.com/luxembourg

Rendimenti passati



Valuta: USD

Data prima NAV: 21-09-2017

La performance passata non è un valido indicatore dei risultati futuri. Il calcolo della performance passata tiene conto delle spese correnti, ma non delle commissioni di sottoscrizione e rimborso.

Informazioni pratiche

- La banca depositaria della Sicav è J.P. Morgan Bank Luxembourg S.A.
- Il presente documento riportante informazioni chiave per gli investitori descrive un comparto della Sicav, il prospetto informativo e le relazioni periodiche sono preparati per la Sicav nel suo complesso.
- Il prospetto inglese, la relazione (semestrale) annuale e i dati sulla politica di remunerazione dei dirigenti della società sono reperibili a titolo gratuito su www.robeco.com/luxembourg. Sul sito web sono inoltre pubblicati gli ultimi prezzi e altre informazioni.
- Le attività e le passività di ciascun comparto sono segregate a norma di legge. Le quote di un determinato comparto possono essere scambiate con un altro comparto della Sicav, come ulteriormente descritto nel prospetto informativo. La Sicav può offrire altre classi di azioni del comparto. Informazioni in merito a tali classi di azioni sono disponibili nell'appendice I del prospetto informativo.
- La legislazione fiscale dello Stato Membro di riferimento della Sicav potrebbe avere un impatto sulla posizione tributaria personale dell'investitore.
- Robeco Luxembourg S.A. può essere ritenuta responsabile esclusivamente sulla base di qualunque dichiarazione contenuta nel presente documento che risulti fuorviante, inesatta o incoerente con le rispettive parti del prospetto informativo della Sicav.

La Sicav Robeco Capital Growth Funds è autorizzata ai sensi della legge lussemburghese e disciplinata dalla CSSF (Commission de Surveillance du Secteur Financier).

Robeco Luxembourg S.A. è autorizzata ai sensi della legge lussemburghese e disciplinata dalla CSSF.

Informazioni chiave per gli investitori

Il presente documento contiene le informazioni chiave di cui tutti gli investitori devono disporre in relazione a questo fondo. Non si tratta di un documento promozionale. Le informazioni contenute nel presente documento, richieste dalla legge, hanno lo scopo di aiutarvi a capire la natura di questo fondo e i rischi ad esso connessi. Si raccomanda di prenderne visione, in modo da operare una scelta informata in merito all'opportunità di investire.

Robeco Chinese A-share Equities D EUR (LU1664415368)

Si tratta di un comparto di Robeco Capital Growth Funds, SICAV

Società di Gestione: Robeco Luxembourg S.A.

Obiettivi e politica di investimento

Robeco Chinese A-share Equities investe in azioni cinesi di classe A. La selezione di tali titoli azionari si basa sull'analisi dei fondamentali. Il fondo individua tematiche macroeconomiche interessanti e seleziona le società che presentano solidi fondamentali. Il fondo seleziona principalmente azioni domestiche cinesi (A-shares).

Il fondo può perseguire una politica valutaria attiva per generare rendimenti extra.

Il fondo non è correlato ad alcun benchmark.

Questa classe di azioni del fondo non distribuisce dividendi.

È possibile acquistare o vendere quote del fondo in qualunque giorno di valutazione. Questo fondo potrebbe non essere indicato per gli investitori che prevedono di ritirare il proprio capitale entro 7 Anni.

Profilo di rischio e rendimento



I dati storici, quali quelli utilizzati per calcolare l'indicatore sintetico, potrebbero non costituire un'indicazione affidabile circa il futuro profilo di rischio. La categoria di rischio/rendimento indicata potrebbe non rimanere invariata, e la classificazione potrebbe cambiare nel tempo. Una categoria più bassa non garantisce un investimento esente da rischi.

In generale, le azioni sono più volatili delle obbligazioni. I fondi specializzati per paese si concentrano su un segmento specifico del mercato azionario. Scegliendo di concentrarsi su un segmento specifico, il fondo diviene più volatile in quanto le oscillazioni dei prezzi delle azioni di tale Paese tendono ad avere un impatto maggiore sul valore del fondo.

I dati seguenti sono ritenuti rilevanti per questo fondo, e non si riflettono (adeguatamente) nell'indicatore:

- Il prodotto si concentra sui mercati emergenti. Le azioni quotate sui mercati emergenti sono, per propria natura, sufficientemente liquide ma il loro livello di liquidità, in determinate circostanze, potrebbe essere basso e influire sulla liquidità del prodotto stesso.
- Il prodotto investe o può investire in azioni "A" della Repubblica Popolare Cinese. L'investimento in azioni "A" della Repubblica Popolare Cinese comporta un rischio maggiore, prevalentemente di carattere normativo, di quote, di custodia e relativo al broker.

Spese

Le spese sono utilizzate per coprire i costi di gestione del fondo, ivi compresi i costi di marketing e di distribuzione. Tali spese riducono la crescita potenziale dell'investimento.

Spese una tantum prelevate prima o dopo l'investimento

Spese di sottoscrizione	3,00%
Commissioni di vendita	Nessuna
Spese di conversione	1,00%
Spese di rimborso	0,00%

Si tratta della percentuale massima che può essere prelevata dal vostro capitale prima che venga investito.

Spese prelevate dal fondo in un anno

Spese correnti	1,85%
----------------	-------

Spese prelevate dal fondo in determinate condizioni

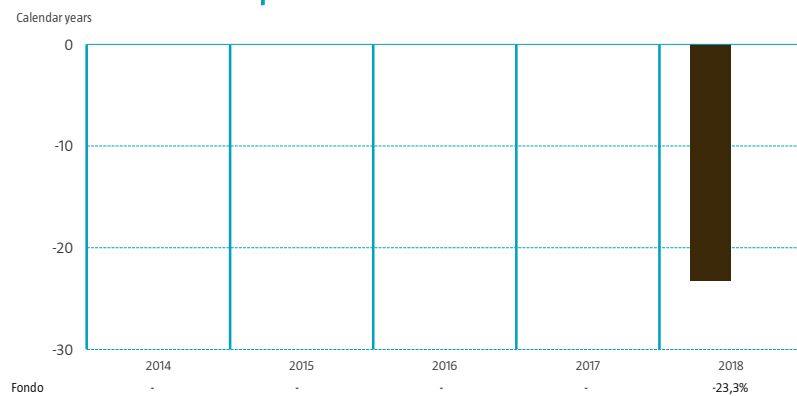
Commissioni di performance	Nessuna
----------------------------	---------

Le spese di sottoscrizione e rimborso indicate rappresentano importi massimi. Per conoscere l'effettiva spesa di sottoscrizione o di performance, contattate il consulente finanziario di fiducia o il distributore.

Le spese correnti si basano sulle spese per l'anno solare conclusosi il 31-12-2018. Tale cifra può eventualmente variare da un anno all'altro e non comprende le commissioni di performance né i costi operativi, salvo che nel caso di spese di sottoscrizione/rimborso pagate dall'OICVM al momento dell'acquisto o della vendita di quote di un altro organismo di investimento collettivo. Per i fondi lanciati durante l'anno solare in corso, le spese correnti sono frutto di una stima.

Per maggiori informazioni in merito a commissioni, spese e metodi di calcolo della commissione di performance si rimanda alla sezione Commissioni e Spese del prospetto informativo, disponibile sul sito web www.robeco.com/luxembourg

Rendimenti passati



Valuta: EUR

Data prima NAV: 17-08-2017

La performance passata non è un valido indicatore dei risultati futuri. Il calcolo della performance passata tiene conto delle spese correnti, ma non delle commissioni di sottoscrizione e rimborso.

Informazioni pratiche

- La banca depositaria della Sicav è J.P. Morgan Bank Luxembourg S.A.
- Il presente documento riportante informazioni chiave per gli investitori descrive un comparto della Sicav, il prospetto informativo e le relazioni periodiche sono preparati per la Sicav nel suo complesso.
- Il prospetto inglese, la relazione (semestrale) annuale e i dati sulla politica di remunerazione dei dirigenti della società sono reperibili a titolo gratuito su www.robeco.com/luxembourg. Sul sito web sono inoltre pubblicati gli ultimi prezzi e altre informazioni.
- Le attività e le passività di ciascun comparto sono segregate a norma di legge. Le quote di un determinato comparto possono essere scambiate con un altro comparto della Sicav, come ulteriormente descritto nel prospetto informativo. La Sicav può offrire altre classi di azioni del comparto. Informazioni in merito a tali classi di azioni sono disponibili nell'appendice I del prospetto informativo.
- La legislazione fiscale dello Stato Membro di riferimento della Sicav potrebbe avere un impatto sulla posizione tributaria personale dell'investitore.
- Robeco Luxembourg S.A. può essere ritenuta responsabile esclusivamente sulla base di qualunque dichiarazione contenuta nel presente documento che risulti fuorviante, inesatta o incoerente con le rispettive parti del prospetto informativo della Sicav.

La Sicav Robeco Capital Growth Funds è autorizzata ai sensi della legge lussemburghese e disciplinata dalla CSSF (Commission de Surveillance du Secteur Financier).

Robeco Luxembourg S.A. è autorizzata ai sensi della legge lussemburghese e disciplinata dalla CSSF.

Informazioni chiave per gli investitori

Il presente documento contiene le informazioni chiave di cui tutti gli investitori devono disporre in relazione a questo fondo. Non si tratta di un documento promozionale. Le informazioni contenute nel presente documento, richieste dalla legge, hanno lo scopo di aiutarvi a capire la natura di questo fondo e i rischi ad esso connessi. Si raccomanda di prenderne visione, in modo da operare una scelta informata in merito all'opportunità di investire.

Robeco Global FinTech Equities D EUR (LU1700710939)

Si tratta di un comparto di Robeco Capital Growth Funds, SICAV

Società di Gestione: Robeco Luxembourg S.A.

Obiettivi e politica di investimento

Robeco Global FinTech Equities investe in titoli azionari di paesi sviluppati ed emergenti di tutto il mondo, che beneficiano della sempre maggiore digitalizzazione del settore finanziario. La selezione di tali titoli azionari si basa sull'analisi dei fondamentali. Vengono utilizzati modelli valutativi esclusivi per selezionare i titoli azionari con buone prospettive di profitti e una valutazione ragionevole. Le società vengono individuate singolarmente sulla base di analisi del trend di settore, approfondimenti con la dirigenza aziendale, analisti ed esperti di settore.

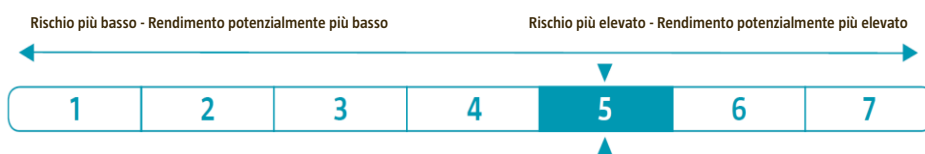
Il fondo può concludere operazioni di copertura valutaria. Di norma, non si applicano coperture valutarie.

Il fondo non è correlato ad alcun benchmark.

Questa classe di azioni del fondo non distribuisce dividendi.

È possibile acquistare o vendere quote del fondo in qualunque giorno di valutazione. Questo fondo potrebbe non essere indicato per gli investitori che prevedono di ritirare il proprio capitale entro 7 Anni.

Profilo di rischio e rendimento



I dati storici, quali quelli utilizzati per calcolare l'indicatore sintetico, potrebbero non costituire un'indicazione affidabile circa il futuro profilo di rischio. La categoria di rischio/rendimento indicata potrebbe non rimanere invariata, e la classificazione potrebbe cambiare nel tempo. Una categoria più bassa non garantisce un investimento esente da rischi.

In generale, le azioni sono più volatili delle obbligazioni. I fondi azionari tematici si concentrano su un segmento specifico del mercato azionario. Scegliendo di concentrarsi su un segmento specifico, il fondo diviene più volatile in quanto le oscillazioni dei prezzi delle azioni all'interno del tema tendono ad avere un impatto maggiore sul valore del fondo.

I dati seguenti sono ritenuti rilevanti per questo fondo, e non si riflettono (adeguatamente) nell'indicatore:

- Il prodotto investe o può investire in azioni "A" della Repubblica Popolare Cinese. L'investimento in azioni "A" della Repubblica Popolare Cinese comporta un rischio maggiore, prevalentemente di liquidità, normativo, di quote, di custodia e del broker.

Spese

Le spese sono utilizzate per coprire i costi di gestione del fondo, ivi compresi i costi di marketing e di distribuzione. Tali spese riducono la crescita potenziale dell'investimento.

Spese una tantum prelevate prima o dopo l'investimento

Spese di sottoscrizione	3,00%
Commissioni di vendita	Nessuna
Spese di conversione	1,00%
Spese di rimborso	Nessuna

Si tratta della percentuale massima che può essere prelevata dal vostro capitale prima che venga investito.

Spese prelevate dal fondo in un anno

Spese correnti	1,67%
----------------	-------

Spese prelevate dal fondo in determinate condizioni

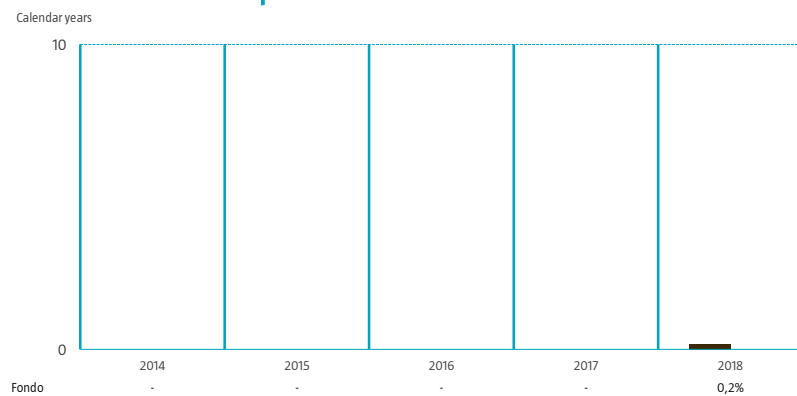
Commissioni di performance	Nessuna
----------------------------	---------

Le spese di sottoscrizione e rimborso indicate rappresentano importi massimi. Per conoscere l'effettiva spesa di sottoscrizione o di performance, contattate il consulente finanziario di fiducia o il distributore.

Le spese correnti si basano sulle spese per l'anno solare conclusosi il 31-12-2018. Tale cifra può eventualmente variare da un anno all'altro e non comprende le commissioni di performance né i costi operativi, salvo che nel caso di spese di sottoscrizione/rimborso pagate dall'OICVM al momento dell'acquisto o della vendita di quote di un altro organismo di investimento collettivo. Per i fondi lanciati durante l'anno solare in corso, le spese correnti sono frutto di una stima.

Per maggiori informazioni in merito a commissioni, spese e metodi di calcolo della commissione di performance si rimanda alla sezione Commissioni e Spese del prospetto informativo, disponibile sul sito web www.robeco.com/luxembourg

Rendimenti passati



Valuta: EUR

Data prima NAV: 17-11-2017

La performance passata non è un valido indicatore dei risultati futuri. Il calcolo della performance passata tiene conto delle spese correnti, ma non delle commissioni di sottoscrizione e rimborso.

Informazioni pratiche

- La banca depositaria della Sicav è J.P. Morgan Bank Luxembourg S.A.
- Il presente documento riportante informazioni chiave per gli investitori descrive un comparto della Sicav, il prospetto informativo e le relazioni periodiche sono preparati per la Sicav nel suo complesso.
- Il prospetto inglese, la relazione (semestrale) annuale e i dati sulla politica di remunerazione dei dirigenti della società sono reperibili a titolo gratuito su www.robeco.com/luxembourg. Sul sito web sono inoltre pubblicati gli ultimi prezzi e altre informazioni.
- Le attività e le passività di ciascun comparto sono segregate a norma di legge. Le quote di un determinato comparto possono essere scambiate con un altro comparto della Sicav, come ulteriormente descritto nel prospetto informativo. La Sicav può offrire altre classi di azioni del comparto. Informazioni in merito a tali classi di azioni sono disponibili nell'appendice I del prospetto informativo.
- La legislazione fiscale dello Stato Membro di riferimento della Sicav potrebbe avere un impatto sulla posizione tributaria personale dell'investitore.
- Robeco Luxembourg S.A. può essere ritenuta responsabile esclusivamente sulla base di qualunque dichiarazione contenuta nel presente documento che risulti fuorviante, inesatta o incoerente con le rispettive parti del prospetto informativo della Sicav.

La Sicav Robeco Capital Growth Funds è autorizzata ai sensi della legge lussemburghese e disciplinata dalla CSSF (Commission de Surveillance du Secteur Financier).

Robeco Luxembourg S.A. è autorizzata ai sensi della legge lussemburghese e disciplinata dalla CSSF.

Informazioni chiave per gli investitori

Il presente documento contiene le informazioni chiave di cui tutti gli investitori devono disporre in relazione a questo fondo. Non si tratta di un documento promozionale. Le informazioni contenute nel presente documento, richieste dalla legge, hanno lo scopo di aiutarvi a capire la natura di questo fondo e i rischi ad esso connessi. Si raccomanda di prenderne visione, in modo da operare una scelta informata in merito all'opportunità di investire.

Robeco Global FinTech Equities D USD (LU1700711317)

Si tratta di un comparto di Robeco Capital Growth Funds, SICAV

Società di Gestione: Robeco Luxembourg S.A.

Obiettivi e politica di investimento

Robeco Global FinTech Equities investe in titoli azionari di paesi sviluppati ed emergenti di tutto il mondo, che beneficiano della sempre maggiore digitalizzazione del settore finanziario. La selezione di tali titoli azionari si basa sull'analisi dei fondamentali. Vengono utilizzati modelli valutativi esclusivi per selezionare i titoli azionari con buone prospettive di profitti e una valutazione ragionevole. Le società vengono individuate singolarmente sulla base di analisi del trend di settore, approfondimenti con la dirigenza aziendale, analisti ed esperti di settore.

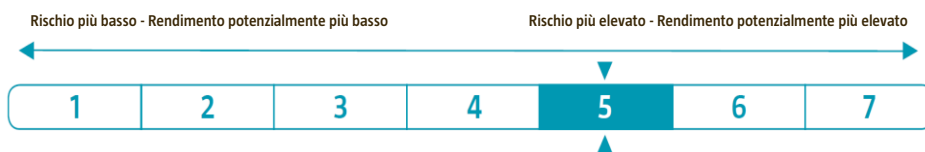
Il fondo può concludere operazioni di copertura valutaria. Di norma, non si applicano coperture valutarie.

Il fondo non è correlato ad alcun benchmark.

Questa classe di azioni del fondo non distribuisce dividendi.

È possibile acquistare o vendere quote del fondo in qualunque giorno di valutazione. Questo fondo potrebbe non essere indicato per gli investitori che prevedono di ritirare il proprio capitale entro 7 Anni.

Profilo di rischio e rendimento



I dati storici, quali quelli utilizzati per calcolare l'indicatore sintetico, potrebbero non costituire un'indicazione affidabile circa il futuro profilo di rischio. La categoria di rischio/rendimento indicata potrebbe non rimanere invariata, e la classificazione potrebbe cambiare nel tempo. Una categoria più bassa non garantisce un investimento esente da rischi.

In generale, le azioni sono più volatili delle obbligazioni. I fondi azionari tematici si concentrano su un segmento specifico del mercato azionario. Scegliendo di concentrarsi su un segmento specifico, il fondo diviene più volatile in quanto le oscillazioni dei prezzi delle azioni all'interno del tema tendono ad avere un impatto maggiore sul valore del fondo.

I dati seguenti sono ritenuti rilevanti per questo fondo, e non si riflettono (adeguatamente) nell'indicatore:

- Il prodotto investe o può investire in azioni "A" della Repubblica Popolare Cinese. L'investimento in azioni "A" della Repubblica Popolare Cinese comporta un rischio maggiore, prevalentemente di liquidità, normativo, di quote, di custodia e del broker.

Spese

Le spese sono utilizzate per coprire i costi di gestione del fondo, ivi compresi i costi di marketing e di distribuzione. Tali spese riducono la crescita potenziale dell'investimento.

Spese una tantum prelevate prima o dopo l'investimento

Spese di sottoscrizione	3,00%
Commissioni di vendita	Nessuna
Spese di conversione	1,00%
Spese di rimborso	Nessuna

Si tratta della percentuale massima che può essere prelevata dal vostro capitale prima che venga investito.

Spese prelevate dal fondo in un anno

Spese correnti	1,68%
----------------	-------

Spese prelevate dal fondo in determinate condizioni

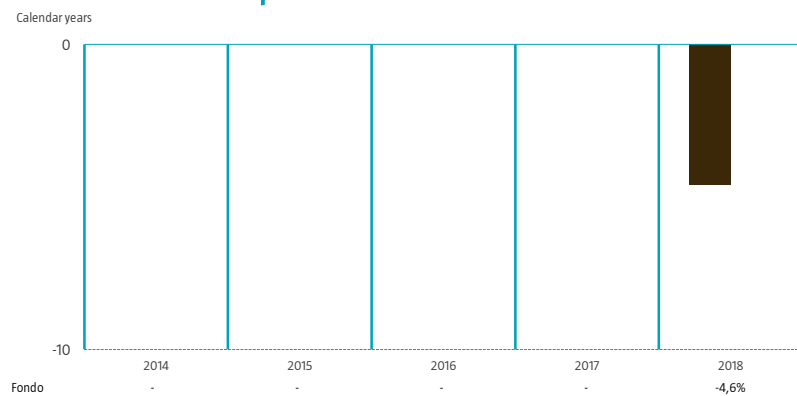
Commissioni di performance	Nessuna
----------------------------	---------

Le spese di sottoscrizione e rimborso indicate rappresentano importi massimi. Per conoscere l'effettiva spesa di sottoscrizione o di performance, contattate il consulente finanziario di fiducia o il distributore.

Le spese correnti si basano sulle spese per l'anno solare conclusosi il 31-12-2018. Tale cifra può eventualmente variare da un anno all'altro e non comprende le commissioni di performance né i costi operativi, salvo che nel caso di spese di sottoscrizione/rimborso pagate dall'OICVM al momento dell'acquisto o della vendita di quote di un altro organismo di investimento collettivo. Per i fondi lanciati durante l'anno solare in corso, le spese correnti sono frutto di una stima.

Per maggiori informazioni in merito a commissioni, spese e metodi di calcolo della commissione di performance si rimanda alla sezione Commissioni e Spese del prospetto informativo, disponibile sul sito web www.robeco.com/luxembourg

Rendimenti passati



Valuta: USD

Data prima NAV: 17-11-2017

La performance passata non è un valido indicatore dei risultati futuri. Il calcolo della performance passata tiene conto delle spese correnti, ma non delle commissioni di sottoscrizione e rimborso.

Informazioni pratiche

- La banca depositaria della Sicav è J.P. Morgan Bank Luxembourg S.A.
- Il presente documento riportante informazioni chiave per gli investitori descrive un comparto della Sicav, il prospetto informativo e le relazioni periodiche sono preparati per la Sicav nel suo complesso.
- Il prospetto inglese, la relazione (semestrale) annuale e i dati sulla politica di remunerazione dei dirigenti della società sono reperibili a titolo gratuito su www.robeco.com/luxembourg. Sul sito web sono inoltre pubblicati gli ultimi prezzi e altre informazioni.
- Le attività e le passività di ciascun comparto sono segregate a norma di legge. Le quote di un determinato comparto possono essere scambiate con un altro comparto della Sicav, come ulteriormente descritto nel prospetto informativo. La Sicav può offrire altre classi di azioni del comparto. Informazioni in merito a tali classi di azioni sono disponibili nell'appendice I del prospetto informativo.
- La legislazione fiscale dello Stato Membro di riferimento della Sicav potrebbe avere un impatto sulla posizione tributaria personale dell'investitore.
- Robeco Luxembourg S.A. può essere ritenuta responsabile esclusivamente sulla base di qualunque dichiarazione contenuta nel presente documento che risulti fuorviante, inesatta o incoerente con le rispettive parti del prospetto informativo della Sicav.

La Sicav Robeco Capital Growth Funds è autorizzata ai sensi della legge lussemburghese e disciplinata dalla CSSF (Commission de Surveillance du Secteur Financier).

Robeco Luxembourg S.A. è autorizzata ai sensi della legge lussemburghese e disciplinata dalla CSSF.

Informazioni chiave per gli investitori

Il presente documento contiene le informazioni chiave di cui tutti gli investitori devono disporre in relazione a questo fondo. Non si tratta di un documento promozionale. Le informazioni contenute nel presente documento, richieste dalla legge, hanno lo scopo di aiutarvi a capire la natura di questo fondo e i rischi ad esso connessi. Si raccomanda di prenderne visione, in modo da operare una scelta informata in merito all'opportunità di investire.

Robeco QI Global Value Equities D EUR (LU1940065862)

Si tratta di un comparto di Robeco Capital Growth Funds, SICAV

Società di Gestione: Robeco Luxembourg S.A.

Obiettivi e politica di investimento

Robeco QI Global Value Equities investe in azioni di paesi sviluppati ed emergenti di tutto il mondo. La selezione di tali titoli azionari si basa su un modello quantitativo. Il fondo investe in titoli azionari con un prezzo ridotto rispetto ai fondamentali. L'obiettivo di lungo termine del fondo è quello sfruttare il premio legato al fattore value, selezionando le azioni value più interessanti. Tali titoli azionari value vengono selezionati avvalendosi di un modello quantitativo, che classifica le azioni in diversi modi, ivi compresi criteri di valutazione, una solida potenzialità di generazione di utili, il basso rischio e il dinamismo.

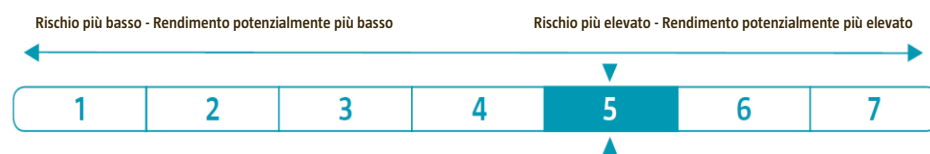
Il rischio valutario non sarà coperto. Pertanto, le oscillazioni dei tassi di cambio influiranno direttamente sul prezzo delle azioni del fondo.

Benchmark: MSCI All Country World Index (Net Return, EUR)

Il fondo può discostarsi dal benchmark in misura considerevole e utilizzare il benchmark prevalentemente per determinare l'universo di investimento e ai fini della diversificazione e di rilevamento della performance.

Questa classe di azioni del fondo non distribuisce dividendi. È possibile acquistare o vendere quote del fondo in qualunque giorno di valutazione. Questo fondo potrebbe non essere indicato per gli investitori che prevedono di ritirare il proprio capitale entro 5 Anni.

Profilo di rischio e rendimento



I dati storici, quali quelli utilizzati per calcolare l'indicatore sintetico, potrebbero non costituire un'indicazione affidabile circa il futuro profilo di rischio. La categoria di rischio/rendimento indicata potrebbe non rimanere invariata, e la classificazione potrebbe cambiare nel tempo. Una categoria più bassa non garantisce un investimento esente da rischi.

In generale, le azioni sono più volatili delle obbligazioni. I fondi azionari con un focus globale sono ben diversificati per paesi e settori, divenendo così meno sensibili alle oscillazioni di prezzo.

I dati seguenti sono ritenuti rilevanti per questo fondo, e non si riflettono (adeguatamente) nell'indicatore:

- Il prodotto investe o può investire in azioni "A" della Repubblica Popolare Cinese. L'investimento in azioni "A" della Repubblica Popolare Cinese comporta un rischio maggiore, prevalentemente di carattere normativo, di quote, di custodia e relativo al broker.

Spese

Le spese sono utilizzate per coprire i costi di gestione del fondo, ivi compresi i costi di marketing e di distribuzione. Tali spese riducono la crescita potenziale dell'investimento.

Spese una tantum prelevate prima o dopo l'investimento

Spese di sottoscrizione	3,00%
Commissioni di vendita	Nessuna
Spese di conversione	1,00%
Spese di rimborso	0,00%

Si tratta della percentuale massima che può essere prelevata dal vostro capitale prima che venga investito.

Spese prelevate dal fondo in un anno

Spese correnti	1,21%
----------------	-------

Spese prelevate dal fondo in determinate condizioni

Commissioni di performance	Nessuna
----------------------------	---------

Le spese di sottoscrizione e rimborso indicate rappresentano importi massimi. Per conoscere l'effettiva spesa di sottoscrizione o di performance, contattate il consulente finanziario di fiducia o il distributore.

Le spese correnti si basano sulle spese per l'anno solare conclusosi il 31-12-2018. Tale cifra può eventualmente variare da un anno all'altro e non comprende le commissioni di performance né i costi operativi, salvo che nel caso di spese di sottoscrizione/rimborso pagate dall'OICVM al momento dell'acquisto o della vendita di quote di un altro organismo di investimento collettivo. Per i fondi lanciati durante l'anno solare in corso, le spese correnti sono frutto di una stima.

Per maggiori informazioni in merito a commissioni, spese e metodi di calcolo della commissione di performance si rimanda alla sezione Commissioni e Spese del prospetto informativo, disponibile sul sito web www.robeco.com/luxembourg

Rendimenti passati

Calendar years

Nessuno grafico disponibile

2014	2015	2016	2017	2018
-	-	-	-	-

Valuta: EUR

Data prima NAV: 06-02-2019

La performance passata non è un valido indicatore dei risultati futuri. Il calcolo della performance passata tiene conto delle spese correnti, ma non delle commissioni di sottoscrizione e rimborso.

Informazioni pratiche

- La banca depositaria della Sicav è J.P. Morgan Bank Luxembourg S.A.
- Il presente documento riportante informazioni chiave per gli investitori descrive un comparto della Sicav, il prospetto informativo e le relazioni periodiche sono preparati per la Sicav nel suo complesso.
- Il prospetto inglese, la relazione (semestrale) annuale e i dati sulla politica di remunerazione dei dirigenti della società sono reperibili a titolo gratuito su www.robeco.com/luxembourg. Sul sito web sono inoltre pubblicati gli ultimi prezzi e altre informazioni.
- Le attività e le passività di ciascun comparto sono segregate a norma di legge. Le quote di un determinato comparto possono essere scambiate con un altro comparto della Sicav, come ulteriormente descritto nel prospetto informativo. La Sicav può offrire altre classi di azioni del comparto. Informazioni in merito a tali classi di azioni sono disponibili nell'appendice I del prospetto informativo.
- La legislazione fiscale dello Stato Membro di riferimento della Sicav potrebbe avere un impatto sulla posizione tributaria personale dell'investitore.
- Robeco Luxembourg S.A. può essere ritenuta responsabile esclusivamente sulla base di qualunque dichiarazione contenuta nel presente documento che risulti fuorviante, inesatta o incoerente con le rispettive parti del prospetto informativo della Sicav.

La Sicav Robeco Capital Growth Funds è autorizzata ai sensi della legge lussemburghese e disciplinata dalla CSSF (Commission de Surveillance du Secteur Financier).

Robeco Luxembourg S.A. è autorizzata ai sensi della legge lussemburghese e disciplinata dalla CSSF.

Informazioni chiave per gli investitori

Il presente documento contiene le informazioni chiave di cui tutti gli investitori devono disporre in relazione a questo fondo. Non si tratta di un documento promozionale. Le informazioni contenute nel presente documento, richieste dalla legge, hanno lo scopo di aiutarvi a capire la natura di questo fondo e i rischi ad esso connessi. Si raccomanda di prenderne visione, in modo da operare una scelta informata in merito all'opportunità di investire.

Robeco Sustainable European Stars Equities M2 EUR (LU1994987540)

Si tratta di un comparto di Robeco Capital Growth Funds, SICAV

Società di Gestione: Robeco Luxembourg S.A.

Obiettivi e politica di investimento

RobecoSAM Sustainable European Equities investe in titoli azionari dei paesi europei. La selezione di tali titoli azionari si basa sull'analisi dei fondamentali. La strategia si basa sulla convinzione che nel lungo periodo la performance delle società sostenibili sarà superiore e che l'impatto della sostenibilità sia oggetto di scarsa ricerca, poco apprezzato e, alla fine, poco valutato dai mercati dei capitali. La strategia coniuga ricerca ed analisi ESG esclusive nell'ambito di un programma di investimento disciplinato ed esclusivo per determinare il valore intrinseco di una società. Il nostro rigoroso approccio di valutazione sfrutta le errate valutazioni presenti sul mercato, ottenendo un portafoglio di titoli di alta qualità a prezzi interessanti, ad alto potenziale, in grado di offrire performance superiori rispetto al benchmark nell'intero ambito ambientale e finanziario. Sul fronte dei titoli da selezionare, il nostro team di investimento

sostenibile integra la rilevanza finanziaria dei settori all'analisi della sostenibilità di ciascuna impresa.

Al fine di ridurre la possibilità di consistenti scostamenti valutari rispetto al benchmark che aumentano il livello del rischio, il fondo può allineare l'esposizione valutaria alle ponderazioni valutarie del benchmark concludendo operazioni a termine in valuta.

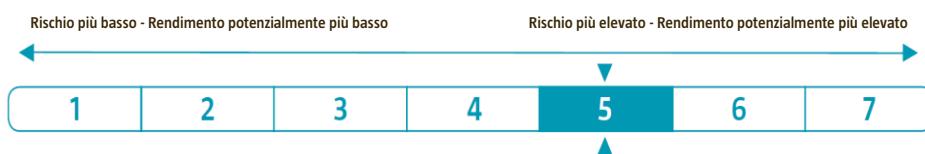
Benchmark: MSCI Europe Index TRN

La maggioranza dei titoli azionari del fondo saranno emessi da società comprese nel benchmark. Il fondo potrà investire, a propria discrezione, in società o settori non compresi nel benchmark sulla base di opportunità individuate tramite la ricerca ESG fondamentale o esclusiva. Il fondo potrà scostarsi in misura rilevante dalle ponderazioni del benchmark. Il fondo intende ottenere una performance migliore di quella

del benchmark nel lungo termine, applicando al tempo stesso dei limiti al rischio di mercato che riducano la misura dello scostamento dal benchmark.

Questa classe di azioni del fondo non distribuisce dividendi. È possibile acquistare o vendere quote del fondo in qualunque giorno di valutazione. Questo fondo potrebbe non essere indicato per gli investitori che prevedono di ritirare il proprio capitale entro 5 Anni.

Profilo di rischio e rendimento



I dati storici, quali quelli utilizzati per calcolare l'indicatore sintetico, potrebbero non costituire un'indicazione affidabile circa il futuro profilo di rischio. La categoria di rischio/rendimento indicata potrebbe non rimanere invariata, e la classificazione potrebbe cambiare nel tempo. Una categoria più bassa non garantisce un investimento esente da rischi.

In generale, le azioni sono più volatili delle obbligazioni. I fondi azionari con un focus globale e/o regionale sui mercati sviluppati sono ben diversificati per paesi e settori, divenendo così meno sensibili alle oscillazioni di prezzo.

I dati seguenti sono ritenuti rilevanti per questo fondo, e non si riflettono (adeguatamente) nell'indicatore:

- Non sono stati individuati ulteriori rischi per questo fondo che non si riflettano (adeguatamente) nell'indicatore.

Spese

Le spese sono utilizzate per coprire i costi di gestione del fondo, ivi compresi i costi di marketing e di distribuzione. Tali spese riducono la crescita potenziale dell'investimento.

Spese una tantum prelevate prima o dopo l'investimento

Spese di sottoscrizione	0,00%
Commissioni di vendita	Nessuna
Spese di conversione	1,00%
Spese di rimborso	Nessuna

Si tratta della percentuale massima che può essere prelevata dal vostro capitale prima che venga investito.

Spese prelevate dal fondo in un anno

Spese correnti	2,69%
----------------	-------

Spese prelevate dal fondo in determinate condizioni

Commissioni di performance	Nessuna
----------------------------	---------

Le spese di sottoscrizione e rimborso indicate rappresentano importi massimi. Per conoscere l'effettiva spesa di sottoscrizione o di performance, contattate il consulente finanziario di fiducia o il distributore.

Le spese correnti si basano sulle spese per l'anno solare conclusosi il 31-12-2018. Tale cifra può eventualmente variare da un anno all'altro e non comprende le commissioni di performance né i costi operativi, salvo che nel caso di spese di sottoscrizione/rimborso pagate dall'OICVM al momento dell'acquisto o della vendita di quote di un altro organismo di investimento collettivo. Per i fondi lanciati durante l'anno solare in corso, le spese correnti sono frutto di una stima.

Per maggiori informazioni in merito a commissioni, spese e metodi di calcolo della commissione di performance si rimanda alla sezione Commissioni e Spese del prospetto informativo, disponibile sul sito web www.robeco.com/luxembourg

Rendimenti passati

Calendar years

Nessuno grafico disponibile

Valuta: EUR

Data prima NAV: 21-05-2019

La performance passata non è un valido indicatore dei risultati futuri. Il calcolo della performance passata tiene conto delle spese correnti, ma non delle commissioni di sottoscrizione e rimborso.

2014	2015	2016	2017	2018
-	-	-	-	-

Informazioni pratiche

- La banca depositaria della Sicav è J.P. Morgan Bank Luxembourg S.A.
- Il presente documento riportante informazioni chiave per gli investitori descrive un comparto della Sicav, il prospetto informativo e le relazioni periodiche sono preparati per la Sicav nel suo complesso.
- Il prospetto inglese, la relazione (semestrale) annuale e i dati sulla politica di remunerazione dei dirigenti della società sono reperibili a titolo gratuito su www.robeco.com/luxembourg. Sul sito web sono inoltre pubblicati gli ultimi prezzi e altre informazioni.
- Le attività e le passività di ciascun comparto sono segregate a norma di legge. Le quote di un determinato comparto possono essere scambiate con un altro comparto della Sicav, come ulteriormente descritto nel prospetto informativo. La Sicav può offrire altre classi di azioni del comparto. Informazioni in merito a tali classi di azioni sono disponibili nell'appendice I del prospetto informativo.
- La legislazione fiscale dello Stato Membro di riferimento della Sicav potrebbe avere un impatto sulla posizione tributaria personale dell'investitore.
- Robeco Luxembourg S.A. può essere ritenuta responsabile esclusivamente sulla base di qualunque dichiarazione contenuta nel presente documento che risulti fuorviante, inesatta o incoerente con le rispettive parti del prospetto informativo della Sicav.

La Sicav Robeco Capital Growth Funds è autorizzata ai sensi della legge lussemburghese e disciplinata dalla CSSF (Commission de Surveillance du Secteur Financier).

Robeco Luxembourg S.A. è autorizzata ai sensi della legge lussemburghese e disciplinata dalla CSSF.

Informazioni chiave per gli investitori

Il presente documento contiene le informazioni chiave di cui tutti gli investitori devono disporre in relazione a questo fondo. Non si tratta di un documento promozionale. Le informazioni contenute nel presente documento, richieste dalla legge, hanno lo scopo di aiutarvi a capire la natura di questo fondo e i rischi ad esso connessi. Si raccomanda di prenderne visione, in modo da operare una scelta informata in merito all'opportunità di investire.

RobecoSAM Euro SDG Credits M2H EUR (LU1994988191)

Il comparto fa parte della SICAV Robeco Capital Growth Funds

Società di Gestione: Robeco Luxembourg S.A.

Obiettivi e politica di investimento

RobecoSAM Euro SDG Credits offre un'esposizione diversificata alle società maggiormente sostenibili di ciascun settore del mercato del credito investment grade in euro. La selezione di tali obbligazioni si basa sull'analisi dei fondamentali. Il fondo applica un processo di selezione per individuare gli emittenti che vengono classificati in base al loro profilo di sostenibilità. Dopo il processo di selezione, il fondo viene gestito attivamente ed implementa una politica beta, e può prendere posizioni sui mercati emergenti non comprese nel benchmark, obbligazioni garantite e una esposizione limitata alle obbligazioni high yield.

Il fondo investe solo in obbligazioni denominate in Euro.


Benchmark: Bloomberg Barclays Euro-Aggregate: Corporates (EUR)

La maggioranza delle posizioni del fondo saranno

obbligazioni emesse da società comprese nel benchmark. Il fondo potrà investire, a propria discrezione, in obbligazioni emesse da società non comprese nel benchmark sulla base di opportunità individuate tramite la ricerca SDG fondamentale o esclusiva. Il fondo potrà scostarsi in misura rilevante dalle ponderazioni del benchmark. Il fondo intende ottenere una performance migliore di quella del benchmark nel lungo termine, applicando al tempo stesso dei limiti al rischio di mercato che riducano la misura dello scostamento dal benchmark.

Questa classe di azioni del fondo non distribuisce dividendi. È possibile acquistare o vendere quote del fondo in qualunque giorno di valutazione. Questo fondo potrebbe non essere indicato per gli investitori che prevedono di ritirare il proprio capitale entro 5 Anni.

Profilo di rischio e rendimento



I dati storici, quali quelli utilizzati per calcolare l'indicatore sintetico, potrebbero non costituire un'indicazione affidabile circa il futuro profilo di rischio. La categoria di rischio/rendimento indicata potrebbe non rimanere invariata, e la classificazione potrebbe cambiare nel tempo. Una categoria più bassa non garantisce un investimento esente da rischi.

I fondi obbligazionari in genere sono meno volatili rispetto a quelli azionari. Le obbligazioni emesse da emittenti corporate sono investimenti più rischiosi e potrebbero essere esposti a una volatilità maggiore in confronto ai titoli di stato. Il fatto che investe anche in derivati lo rende maggiormente esposto a oscillazioni più ampie nel proprio valore.

I dati seguenti sono ritenuti rilevanti per questo fondo, e non si riflettono (adeguatamente) nell'indicatore:

- Il prodotto si avvale di derivati in cambi per coprire il rischio valutario. Una controparte in derivati può essere inadempiente in relazione al rispetto dei propri obblighi. Si tratta di un rischio controparte che viene mitigato con il ricorso a garanzie.
- Il prodotto investe in titoli di debito. Gli emittenti di titoli di debito possono risultare inadempienti dei propri obblighi.
- L'esposizione del prodotto agli investimenti si ottiene in misura rilevante tramite derivati. Una controparte in derivati può essere inadempiente in relazione al rispetto dei propri obblighi. Si tratta di un rischio controparte che viene mitigato con il ricorso a garanzie.
- Gli strumenti derivati possono presentare un effetto leva, che aumenterà la sensibilità del prodotto alle oscillazioni di mercato. Il rischio è limitato in base alle condizioni previste dalla gestione di rischio integrata del prodotto.

Spese

Le spese sono utilizzate per coprire i costi di gestione del fondo, ivi compresi i costi di marketing e di distribuzione. Tali spese riducono la crescita potenziale dell'investimento.

Spese una tantum prelevate prima o dopo l'investimento

Spese di sottoscrizione	0,00%
Commissioni di vendita	Nessuna
Spese di conversione	1,00%
Spese di rimborso	0,00%

Si tratta della percentuale massima che può essere prelevata dal vostro capitale prima che venga investito.

Spese prelevate dal fondo in un anno

Spese correnti	2,68%
----------------	-------

Spese prelevate dal fondo in determinate condizioni

Commissioni di performance	Nessuna
----------------------------	---------

Le spese di sottoscrizione e rimborso indicate rappresentano importi massimi. Per conoscere l'effettiva spesa di sottoscrizione o di performance, contattate il consulente finanziario di fiducia o il distributore.

Le spese correnti si basano sulle spese per l'anno solare conclusosi il 31-12-2018. Tale cifra può eventualmente variare da un anno all'altro e non comprende le commissioni di performance né i costi operativi, salvo che nel caso di spese di sottoscrizione/rimborso pagate dall'OICVM al momento dell'acquisto o della vendita di quote di un altro organismo di investimento collettivo. Per i fondi lanciati durante l'anno solare in corso, le spese correnti sono frutto di una stima.

Per maggiori informazioni in merito a commissioni, spese e metodi di calcolo della commissione di performance si rimanda alla sezione Commissioni e Spese del prospetto informativo, disponibile sul sito web www.robeco.com/luxembourg

Rendimenti passati

Calendar years

Nessuno grafico disponibile

2014	2015	2016	2017	2018
-	-	-	-	-

Valuta: EUR

Data prima NAV: 21-05-2019

La performance passata non è un valido indicatore dei risultati futuri. Il calcolo della performance passata tiene conto delle spese correnti, ma non delle commissioni di sottoscrizione e rimborso.

Informazioni pratiche

- La banca depositaria della Sicav è J.P. Morgan Bank Luxembourg S.A.
- Il presente documento riportante informazioni chiave per gli investitori descrive un comparto della Sicav, il prospetto informativo e le relazioni periodiche sono preparati per la Sicav nel suo complesso.
- Il prospetto inglese, la relazione (semestrale) annuale e i dati sulla politica di remunerazione dei dirigenti della società sono reperibili a titolo gratuito su www.robeco.com/luxembourg. Sul sito web sono inoltre pubblicati gli ultimi prezzi e altre informazioni.
- Le attività e le passività di ciascun comparto sono segregate a norma di legge. Le quote di un determinato comparto possono essere scambiate con un altro comparto della Sicav, come ulteriormente descritto nel prospetto informativo. La Sicav può offrire altre classi di azioni del comparto. Informazioni in merito a tali classi di azioni sono disponibili nell'appendice I del prospetto informativo.
- La legislazione fiscale dello Stato Membro di riferimento della Sicav potrebbe avere un impatto sulla posizione tributaria personale dell'investitore.
- Robeco Luxembourg S.A. può essere ritenuta responsabile esclusivamente sulla base di qualunque dichiarazione contenuta nel presente documento che risulti fuorviante, inesatta o incoerente con le rispettive parti del prospetto informativo della Sicav.

La Sicav Robeco Capital Growth Funds è autorizzata ai sensi della legge lussemburghese e disciplinata dalla CSSF (Commission de Surveillance du Secteur Financier).

Robeco Luxembourg S.A. è autorizzata ai sensi della legge lussemburghese e disciplinata dalla CSSF.