

**PROSPETTO SEMPLIFICATO**  
**FONDO GARANTITO EUROPA MAGGIO 2009**

FCI conforme  
alle norme europee

**FONDO A FORMULA**

L'OICVM FONDO GARANTITO EUROPA MAGGIO 2009 è strutturato nella prospettiva di un investimento fino alla data di scadenza della garanzia, il 25 giugno 2014 (di seguito denominato "Data di Scadenza"), o fino alla data di scadenza anticipata della garanzia (di seguito denominata "Data di Scadenza Anticipata"), il 22 dicembre 2011. Si raccomanda quindi vivamente di sottoscrivere le quote di questo fondo (di seguito il "Fondo") solo qualora si abbia l'intenzione di conservarle fino alla Data di Scadenza. Nel caso di rimborso delle quote prima della Data di Scadenza, il valore di rimborso proposto sarà formulato sulla base dei criteri di mercato applicabili al momento dell'operazione. Tale valore potrà essere diverso (inferiore o superiore) dall'ammontare risultante dall'applicazione della formula proposta.

**PARTE A - INFORMAZIONI STATUTARIE**

**1 PRESENTAZIONE SINTETICA**

|                                     |  |
|-------------------------------------|--|
| <b>Codice ISIN:</b>                 | FR0010700385   |
| <b>Denominazione:</b>               | FONDO GARANTITO EUROPA MAGGIO 2009                     |
| <b>Forma giuridica:</b>             | Fondo Comune di Investimento (FCI) di diritto francese |
| <b>Comparti/feeder fund:</b>        | Nessuno  |
| <b>Società di gestione:</b>         | BNP Paribas Asset Management                           |
| <b>Gestione contabile delegata:</b> | BNP Paribas Fund Services France                       |
| <b>Durata prevista:</b>             | OICVM inizialmente creato per una durata di 99 anni    |
| <b>Banca Depositaria:</b>           | BNP Paribas Securities Services                        |
| <b>Revisore contabile:</b>          | KPMG Audit   |
| <b>Distributore:</b>                | BNP PARIBAS e le società del gruppo BNP Paribas        |

**2 INFORMAZIONI RELATIVE AGLI INVESTIMENTI E ALLA GESTIONE**

**a. Classificazione:** Fondo a formula.

**b. OICVM di OICVM:** Sì. Il livello di esposizione del Fondo ad altri OICVM è inferiore al 50% del suo attivo netto.

**c. Garanzia o protezione:** Garanzia totale del capitale investito<sup>1</sup> fino alla Data di Scadenza o alla Data di Scadenza Anticipata.

**d. Obiettivo di gestione:**

L'obiettivo di gestione del FONDO GARANTITO EUROPA MAGGIO 2009 è garantire all'investitore che abbia sottoscritto quote del Fondo entro il 10 giugno 2009 di beneficiare, su un orizzonte di 5 anni, ovvero il 25 giugno

<sup>1</sup> Vedere la voce i. "Garanzia o protezione".

2014 (tranne che nel caso di scadenza anticipata su un orizzonte di 2 anni e mezzo, il 22 dicembre 2011), di un Valore Patrimoniale Netto almeno uguale:

- al Valore Patrimoniale Netto di Riferimento (VPNR)<sup>2</sup>,
- maggiorato di una Performance Finale pari al 65% della Performance dell'Indice DJ Euro Stoxx 50 tra la sua quotazione di chiusura media su 5 giorni consecutivi, calcolata nell'ultima Data di Rilevazione Iniziale il 18 giugno 2009, e la sua quotazione di chiusura media su 5 giorni consecutivi, calcolata nell'ultima Data di Rilevazione Finale il 18 giugno 2014.

Se la Performance Finale è negativa, sarà considerata nulla.

Tuttavia, se su un orizzonte di 2 anni e mezzo, all'ultima Data di Rilevazione Intermedia il 15 dicembre 2011, la performance tra la quotazione di chiusura media su 5 giorni consecutivi, calcolata nell'ultima Data di Rilevazione Iniziale il 18 giugno 2009 dell'Indice DJ Euro Stoxx 50 e la sua quotazione di chiusura media su 5 giorni consecutivi calcolata nell'ultima Data di Rilevazione Intermedia, il 15 dicembre 2011, ("Performance Intermedia"), è superiore o uguale al 20% (di seguito denominata "Condizione di Liquidazione Anticipata"), il Fondo garantisce al detentore, il 22 dicembre 2011, un Valore Patrimoniale Netto almeno uguale alla somma:

- del Valore Patrimoniale Netto di Riferimento (VPNR)<sup>2</sup>,
- e di un Guadagno Anticipato del 16%, ovvero un rendimento attuariale del 6,03%<sup>3</sup>.

In tal caso, il Fondo sarà liquidato il 22 dicembre 2011.

#### **e. Descrizione dell'economia dell'OICVM:**

##### **1. Previsioni del detentore del Fondo:**

Il detentore del Fondo prevede un rialzo del mercato azionario della zona Euro su un orizzonte di 2 anni e mezzo o 5 anni.

Per compensare la rinuncia dei dividendi legati alle azioni che compongono l'Indice DJ Euro Stoxx 50 e l'incertezza sulla durata del proprio investimento (5 anni o 2 anni e mezzo), il detentore del Fondo beneficia della garanzia del capitale investito<sup>4</sup>, e cerca di trarre vantaggio:

- da un guadagno fisso del 16% (ovvero un rendimento attuariale del 6,03%) su un orizzonte di 2 anni e mezzo se il DJ Euro Stoxx 50 ha una performance superiore o pari al 20%,
- in caso contrario, da una performance parziale che corrisponde al 65% della Performance dell'Indice DJ Euro Stoxx 50 su un orizzonte di 5 anni.

---

<sup>2</sup> Come definita alla voce i. "Garanzia o protezione".

<sup>3</sup> Rendimento attuariale calcolato tra il 10 giugno 2009 escluso ed il 22 dicembre 2011 incluso, base Exact/365 (al netto delle imposte e dei contributi sociali).

<sup>4</sup> Vedere la voce i. "Garanzia o protezione".

**2. Vantaggi e inconvenienti del Fondo:**

| CASO   | VANTAGGI   | INCONVENIENTI   |
|--|--|---|
| In tutti i casi:   | <ul style="list-style-type: none"> <li>- Il capitale investito<sup>5</sup> viene garantito il 25 giugno 2014 o il 22 dicembre 2011, se viene soddisfatta la Condizione di Liquidazione Anticipata.</li> <li>- L'Indice DJ Euro Stoxx 50 è un Indice diversificato settorialmente e geograficamente.</li> </ul>   | <ul style="list-style-type: none"> <li>- Prima del 15 dicembre 2011, il detentore non è a conoscenza della scadenza della garanzia che può essere di 2 anni e mezzo o di 5 anni.</li> <li>- Per beneficiare della garanzia, l'investitore deve aver sottoscritto le proprie quote prima del 10 giugno 2009 e conservarle fino al 25 giugno 2014 o fino al 22 dicembre 2011, se viene soddisfatta la Condizione di Liquidazione Anticipata.</li> <li>- Il detentore non usufruisce dei dividendi legati alle azioni che compongono l'Indice DJ Euro Stoxx 50.</li> </ul>                                       |
| 1/ Viene soddisfatta la Condizione di Liquidazione Anticipata:     | <ul style="list-style-type: none"> <li>- Ottenere un Guadagno anticipato del 16% (ovvero un rendimento attuariale del 6,03%<sup>6</sup>), su un orizzonte di 2 anni e mezzo se il DJ Euro Stoxx 50 ha una performance superiore o uguale al 20%.</li> <li>- Nell'eventualità di un incremento regolare dell'Indice DJ Euro Stoxx 50 o di una flessione seguita da un rialzo, l'impatto positivo dell'aumento non sarà limitato in quanto il calcolo della Performance intermedia dell'Indice viene effettuato dalle 5 Date consecutive di Rilevazione iniziale alle 5 Date consecutive di Rilevazione intermedia.</li> </ul> | <ul style="list-style-type: none"> <li>- Il Guadagno anticipato è limitato al 16% su un orizzonte di 2 anni e mezzo (ovvero un rendimento attuariale del 6,03%<sup>6</sup>), anche se la performance dell'Indice è superiore al 20% su tale periodo.</li> <li>- Nell'eventualità di un'evoluzione dell'Indice DJ Euro Stoxx 50 seguita da una flessione, l'impatto negativo di tale flessione non sarà limitato in quanto il calcolo della Performance intermedia dell'Indice viene effettuato dalle 5 Date consecutive di Rilevazione iniziale alle 5 Date consecutive di Rilevazione intermedia.</li> </ul> |
| 2/ Non viene soddisfatta la Condizione di Liquidazione Anticipata: | <ul style="list-style-type: none"> <li>- La Performance finale non è plafonata.</li> <li>- Nell'eventualità di un incremento regolare dell'Indice DJ Euro Stoxx 50 o di una flessione seguita da un rialzo, l'impatto positivo dell'aumento non sarà limitato in quanto il calcolo della Performance intermedia dell'Indice viene effettuato dalle 5 Date consecutive di Rilevazione iniziale alle 5 Date consecutive di Rilevazione finale.</li> </ul>  | <ul style="list-style-type: none"> <li>- Il detentore beneficia unicamente del 65% della Performance del DJ Euro Stoxx 50.</li> <li>- Nell'eventualità di un'evoluzione dell'Indice DJ Euro Stoxx 50 seguita da una flessione, l'impatto negativo di tale flessione non sarà limitato in quanto il calcolo della Performance intermedia dell'Indice viene effettuato dalle 5 Date consecutive di Rilevazione iniziale alle 5 Date consecutive di Rilevazione finale.</li> </ul>   |

<sup>5</sup> Vedere la voce i. "Garanzia o protezione".

<sup>6</sup> Rendimento attuariale calcolato tra il 10 giugno 2009 escluso ed il 22 dicembre 2011 incluso, base Exact/365 (al netto delle imposte e dei contributi sociali).

**f. Indice di riferimento:**

La gestione del Fondo non si rapporta a nessun Indice di riferimento prestabilito.

Sebbene la performance del Fondo dipenda dall'andamento della quotazione dell'Indice DJ Euro Stoxx 50 (descritto al paragrafo "Strategia d'Investimento"), essa potrà differire dalla performance di tale Indice a causa della formula.

Un grafico di confronti storici simulati dei rendimenti attuariali dei sottostanti, della formula e del tasso privo di rischi in funzione della Data di Scadenza della simulazione è presentato di seguito alla voce g.4 « Strategia d'investimento: Simulazioni sui dati storici di mercato».

**g. Strategia d'investimento:**

**1. Descrizione del meccanismo del Guadagno Anticipato e della Performance Finale del Fondo**

➤ L'Indice:

Il Fondo è un fondo a formula il cui Guadagno Anticipato e la Performance Finale sono connessi all'andamento di un Indice borsistico europeo descritto nella tabella sotto riportata, selezionato per la sua esposizione geografica e settoriale.

| Nome                    | Descrizione   | Publicato da | Codice Bloomberg |
|-------------------------|---|--------------|------------------|
| <b>DJ Euro Stoxx 50</b> | Indice dei mercati azionari della <b>zona euro</b> , che raggruppa le 50 società leader nel proprio settore tra le maggiori capitalizzazioni.<br><br>È calcolato a dividendi non-reinvestiti e ponderato per la capitalizzazione. | Stoxx Ltd    | SX5E             |

Qualora intervenga uno degli eventi previsti al paragrafo "Sospensione, eliminazione o modifica di un Indice" della Nota dettagliata del Fondo, tale Indice potrà esser sostituito con un altro.

La quotazione dell'Indice è la sua quotazione di chiusura come pubblicata dal suo Agente.

➤ Modalità di calcolo del Guadagno Anticipato e della Performance Finale:

La "Condizione di Liquidazione Anticipata" è considerata soddisfatta se, all'ultima Data di Rilevazione intermedia il 15 dicembre 2011, la Performance intermedia dell'Indice DJ Euro Stoxx 50 è superiore o uguale al 20%.

- Se la Condizione di Liquidazione Anticipata è soddisfatta il 15 dicembre 2011, la formula verrà realizzata in tale data ed il Fondo sarà oggetto di una liquidazione anticipata nella Data di Scadenza Anticipata, il 22 dicembre 2011. Il Valore Patrimoniale Netto sarà allora uguale al Valore Patrimoniale Netto di Riferimento maggiorato del Guadagno anticipato di seguito descritto.

La durata della formula sarà quindi di 2 anni, 6 mesi e 12 giorni.

- Se la Condizione di Liquidazione Anticipata non viene soddisfatta all'ultima Data di Rilevazione intermedia il 15 dicembre 2011, il capitale inizialmente investito<sup>7</sup> è garantito il 25 giugno 2014, e non il 22 dicembre 2011. Il Valore Patrimoniale Netto alla Data di Scadenza sarà uguale al Valore Patrimoniale Netto di Riferimento maggiorato della Performance finale di seguito descritta.

In tal caso, la durata della formula è di 5 anni e 15 giorni.

<sup>7</sup> Vedere la voce i. "Garanzia o protezione".

Le definizioni del Guadagno Anticipato e della Performance Finale si basano sul seguente calendario:

|                                |                 |                  |                  |                  |                  |
|--------------------------------|-----------------|------------------|------------------|------------------|------------------|
| Date di Rilevazione iniziale   | 12 giugno 2009  | 15 giugno 2009   | 16 giugno 2009   | 17 giugno 2009   | 18 giugno 2009   |
| Date di Rilevazione intermedia | 9 dicembre 2011 | 12 dicembre 2011 | 13 dicembre 2011 | 14 dicembre 2011 | 15 dicembre 2011 |
| Date di Rilevazione finale     | 12 giugno 2014  | 13 giugno 2014   | 16 giugno 2014   | 17 giugno 2014   | 18 giugno 2014   |

Data di Scadenza Anticipata: 22 dicembre 2011

Data di Scadenza: 25 giugno 2014

Le presenti Date di Rilevazione sono passibili di subire modifiche qualora sopraggiunga un evento di mercato.

**Il Guadagno Anticipato e la Performance Finale si basano sulle seguenti definizioni:**

- la *Quotazione di riferimento* è uguale alla media delle quotazioni di chiusura dell'Indice nelle Date di Rilevazione iniziale.
- la *Quotazione intermedia* è uguale alla media delle quotazioni di chiusura dell'Indice nelle Date di Rilevazione intermedia.
- la *Quotazione finale* è uguale alla media delle quotazioni di chiusura dell'Indice nelle Date di Rilevazione finale.

**Il Guadagno Anticipato e la Performance Finale sono calcolati come segue:**

**Nell'ultima Data di Rilevazione intermedia, per verificare la Condizione di Liquidazione Anticipata:**

**Prima fase:** calcolo della Performance intermedia

La Performance intermedia è uguale a:

$$\frac{\text{Quotazione Intermedia}}{\text{Quotazione di riferimento}} - 1, \text{ espressa in percentuale}$$

**Seconda fase:** determinazione del Guadagno Anticipato

Se la Performance intermedia così calcolata è uguale o superiore al 20%, si verrà quindi a creare la Condizione di Liquidazione Anticipata ed il Guadagno Anticipato corrisponderà al 16%.

**Nell'ultima Data di Rilevazione Finale, se la Condizione di Liquidazione Anticipata non viene soddisfatta il 15 dicembre 2011:**

**Terza fase:** calcolo della Performance dell'Indice DJ Euro Stoxx 50

La Performance dell'Indice DJ Euro Stoxx 50 è uguale a:

$$\frac{\text{Quotazione finale}}{\text{Quotazione di riferimento}} - 1, \text{ espressa in percentuale}$$

**Quarta fase:** calcolo della Performance finale

La Performance finale corrisponde al 65% della Performance dell'Indice DJ Euro Stoxx 50.

Se la Performance finale è negativa, essa sarà considerata nulla.

## 2. Previsioni di mercato che permettono di massimizzare i proventi della formula

Al fine di beneficiare del Guadagno Anticipato su un orizzonte di 2 anni e mezzo, il detentore prevede che la Performance intermedia dell'Indice DJ Euro Stoxx 50 il 15 dicembre 2011, calcolata rispetto alla sua Quotazione di Riferimento, sarà superiore o uguale al 20%.

In assenza di un tale risultato, il detentore prevede un aumento significativo dell'Indice su un orizzonte di 5 anni alle Date di Rilevazione finale, che gli permetterà di ottenere una Performance finale elevata.

## 3. Esempi

### 1<sup>a</sup> ipotesi: viene soddisfatta la Condizione di Liquidazione Anticipata

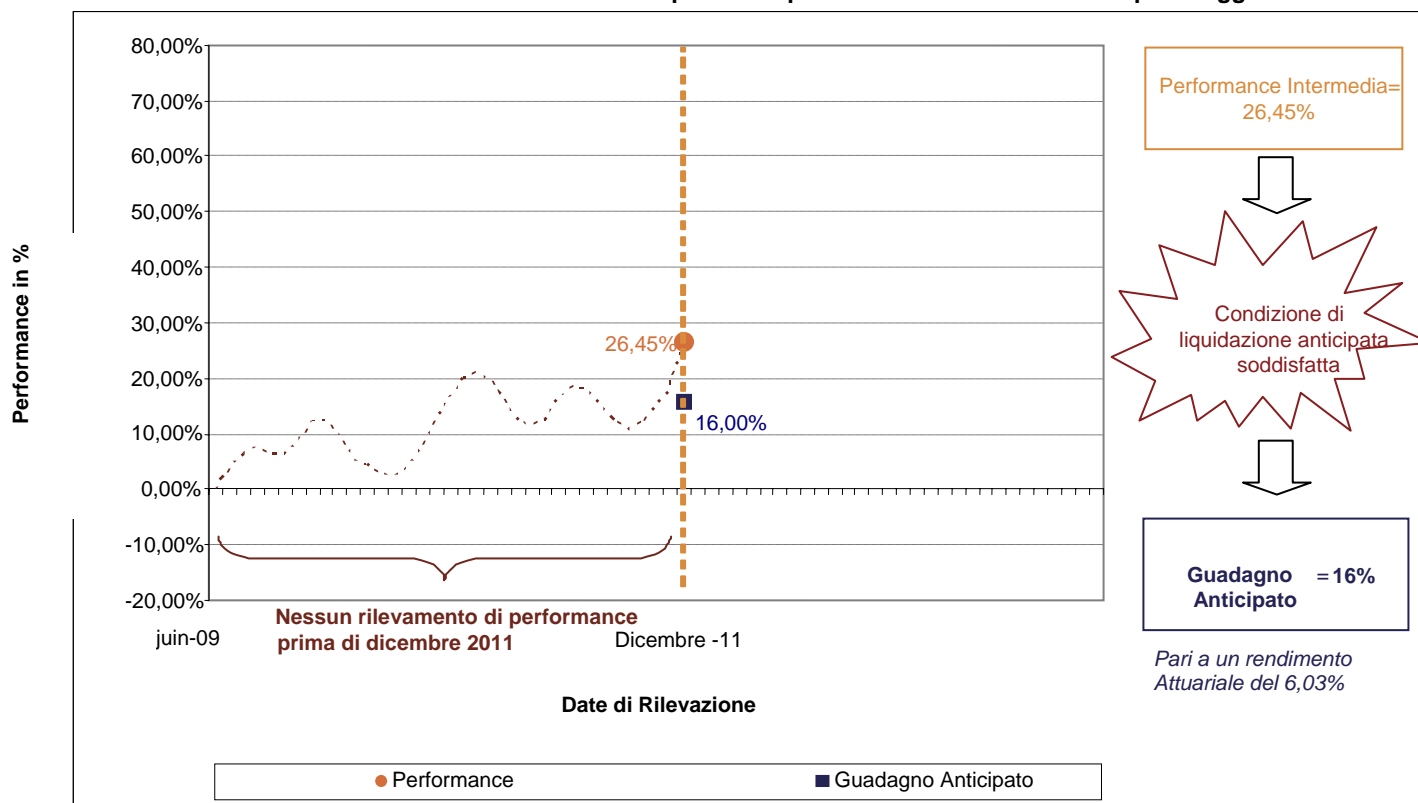
#### Tasso privo di rischio con la stessa scadenza della formula:

A titolo informativo, al 21 novembre 2008, il tasso privo di rischio a 2 anni e mezzo era del 2,50% (rendimento delle *Obligations Assimilables du Trésor* (OAT) zero-coupon del 25 aprile 2011, con scadenza prossima a quella della garanzia)).

I rendimenti attuariali citati devono essere sempre intesi come tassi attuariali calcolati tra il 10 giugno 2009 escluso e il 22 dicembre 2011 incluso, base Exact/365, senza prendere in considerazione l'eventuale impatto della fiscalità e delle trattenute contributive.

|  |              | DJ EuroStoxx 50 | Performance                           |
|--|--------------|-----------------|---------------------------------------|
| Date di Rilevazione iniziale                                 | 12-giugno-09 | 3,745.00        |                                       |
|  | 15-giugno-09 | 3,755.00        |                                       |
|  | 16-giugno-09 | 3,760.00        |                                       |
|  | 17-giugno-09 | 3,765.00        |                                       |
|  | 18-giugno-09 | 3,775.00        |                                       |
| <b>Quotazione di riferimento</b>                             | <b>Media</b> | <b>3,760.00</b> |                                       |
| Date di Rilevazione intermedia                               | 09-dic.-11   | 4,770.00        |                                       |
|  | 12-dic.-11   | 4,765.00        |                                       |
|  | 13-dic.-11   | 4,760.00        |                                       |
|  | 14-dic.-11   | 4,748.00        |                                       |
|  | 15-dic.-11   | 4,730.00        |                                       |
| <b>Quotazione intermedia</b>                                 | <b>Media</b> | <b>4,754.60</b> | <b>26.45%</b>                         |
| Performance intermedia dell'Indice DJ Euro Stoxx 50          |              |                 | <b>26.45%</b>                         |
| Condizione di Liquidazione Anticip. soddisfatta?             |              |                 | <b>SI</b>                             |
| Performance Intermedia superiore al 20%                      |              |                 |                                       |
| <b>Guadagno anticipato</b>                                   |              |                 | <b>16.00%</b>                         |
| <b>VPN alla Data di Scadenza Anticipata</b><br>In % del VPNR |              |                 | <b>116.00%</b><br>( 100,00% + 16,00%) |
| <b>Rendimento attuariale</b>                                 |              |                 | <b>6.03%</b>                          |

## Prospetto Semplificato Fondo Garantito Europa - Maggio 2009



Tale ipotesi corrisponde a uno scenario di mercato in rialzo su un orizzonte di 2 anni e mezzo; l'Indice aumenta del 26,45% sul periodo.

La Condizione di Liquidazione Anticipata è soddisfatta in quanto la Performance intermedia è del 26,45%, pertanto superiore al 20%.

In questo modo, al 22 dicembre 2011 il Guadagno anticipato è del 16%, ovvero un rendimento attuariale del 6,03%.

Nel presente esempio, se il Valore Patrimoniale Netto di Riferimento era di 100 euro, il Valore Patrimoniale Netto al 22 dicembre 2011 sarà quindi di 116,00 euro.

### 2ª ipotesi: non viene soddisfatta la Condizione di Liquidazione Anticipata

#### Tasso privo di rischio con la stessa scadenza della formula:

A titolo informativo, al 21 novembre 2008, il tasso privo di rischio era del 3,23% (rendimento dell'OAT zero-coupon del 25 aprile 2014, con maturazione vicina a quella della garanzia).

I rendimenti attuariali citati devono essere sempre intesi come tassi attuariali calcolati tra il 10 giugno 2009 escluso e il 25 giugno 2014 incluso, base Exact/365, senza prendere in considerazione l'eventuale impatto della fiscalità e delle trattenute contributive.

#### 1) Scenario favorevole: mercato rialzista su 2 anni e mezzo ed in seguito fortemente in rialzo

Prospetto Semplicato Fondo Garantito Europa - Maggio 2009

|                                  |            | DJ EuroStoxx 50 | Performance |
|----------------------------------|------------|-----------------|-------------|
| Date di Rilevazione iniziale     | 12-giu-09  | 3,745.00        |             |
|                                  | 15-giu-09  | 3,755.00        |             |
|                                  | 16-giu-09  | 3,760.00        |             |
|                                  | 17-giu-09  | 3,765.00        |             |
|                                  | 18-giu-09  | 3,760.00        |             |
| <b>Quotazione di riferimento</b> | Media      | 3,760.00        |             |
| Date di Rilevazione intermedia   | 09-dic.-11 | 4,475.00        |             |
|                                  | 12-dic.-11 | 4,480.00        |             |
|                                  | 13-dic.-11 | 4,477.00        |             |
|                                  | 14-dic.-11 | 4,478.00        |             |
|                                  | 15-dic.-11 | 4,488.50        |             |
| <b>Quotazione intermedia</b>     | Media      | 4,479.70        | 19.14%      |
| Date di Rilevazione finale       | 12-giu-14  | 6,150.00        |             |
|                                  | 13-giu-14  | 6,149.00        |             |
|                                  | 16-giu-14  | 6,148.00        |             |
|                                  | 17-giu-14  | 6,140.00        |             |
|                                  | 18-giu-14  | 6,144.50        |             |
| <b>Quotazione finale</b>         | Media      | 6,146.30        | 63.47%      |

Performance intermedia dell'Indice DJ Euro Stoxx 50 **19.14%**

Condizione di Liquidaz. Anticip. soddisfatta? **NO**  
Performance Intermedia superiore al 20%

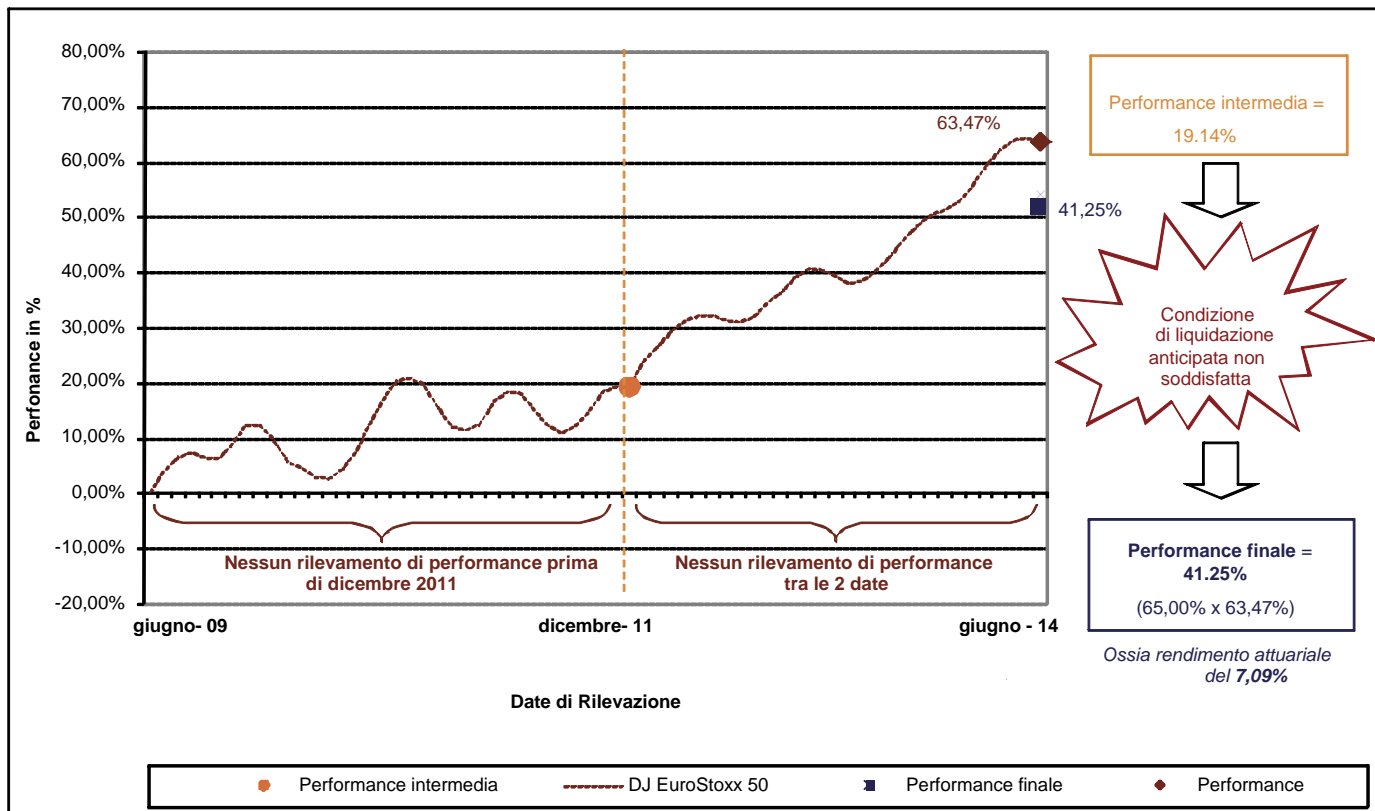
Performance dell'Indice DJ Euro Stoxx 50 **63.47%**

Partecipazione 65.00%

**Performance finale 41.25%**  
65% x Performance del DJ EuroStoxx 50, con ~~65% in 63,47%~~

**VPN alla Data di scadenza 141.25%**  
In % del VPNR (100,00% + 41,25%)

**Rendimento attuariale 7.09%**



Tale ipotesi corrisponde ad uno scenario in cui l'Indice DJ Euro Stoxx 50 è in aumento su 2 anni e mezzo del 19,14% ed in seguito fortemente in rialzo su 5 anni (63,47%).



**Prospetto Semplificato Fondo Garantito Europa - Maggio 2009**

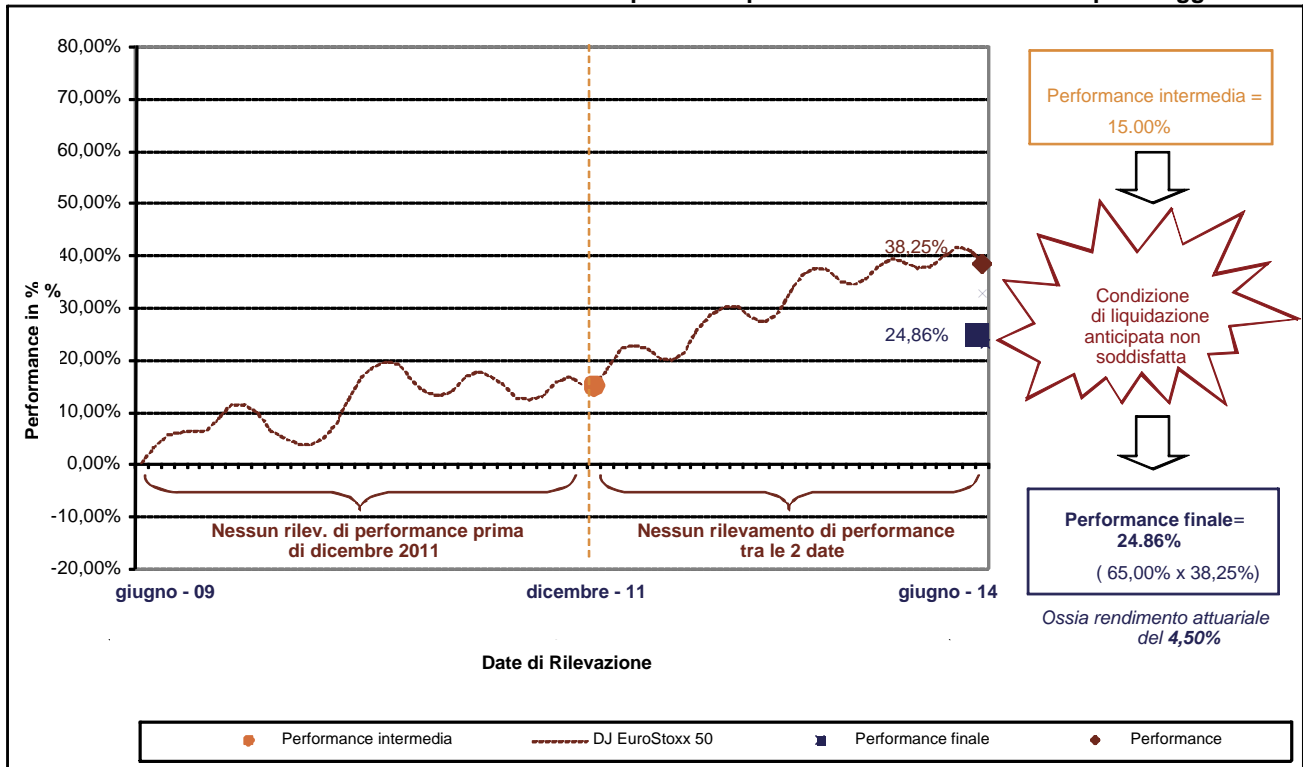
Su 2 anni e mezzo, la Performance intermedia è del 19,14%, quindi non viene soddisfatta la Condizione di Liquidazione Anticipata.

Su 5 anni, la Performance finale corrisponde al 65% della Performance dell'Indice DJ Euro Stoxx 50, ovvero il 41,25%, il che equivale a un rendimento attuariale del 7,09%.

Nel presente esempio, se il Valore Patrimoniale Netto di Riferimento era di 100 euro, il Valore Patrimoniale Netto del Fondo al 25 giugno 2014 sarà quindi di 141,25 euro.

2) Scenario intermedio: mercato moderatamente in rialzo su 2 anni e mezzo e su 5 anni

|   |            | DJ EuroStoxx 50 | Performance        |
|---|------------|-----------------|--------------------|
| Date di Rilevazione iniziale                                | 12-giu-09  | 3,745.00        |                    |
|   | 15-giu-09  | 3,755.00        |                    |
|   | 16-giu-09  | 3,760.00        |                    |
|   | 17-giu-09  | 3,765.00        |                    |
|   | 18-giu-09  | 3,760.00        |                    |
| <b>Quotazione di riferimento</b>                            | Media      | 3,760.00        |                    |
| Date di Rilevazione intermedia                              | 09-dic.-11 | 4,326.00        |                    |
|   | 12-dic.-11 | 4,320.00        |                    |
|   | 13-dic.-11 | 4,322.00        |                    |
|   | 14-dic.-11 | 4,325.00        |                    |
|   | 15-dic.-11 | 4,327.00        |                    |
| <b>Quotazione intermedia</b>                                | Media      | 4,324.00        | 15.00%             |
| Date di Rilevazione finale                                  | 12-giu-14  | 5,200.00        |                    |
|   | 13-giu-14  | 5,205.00        |                    |
|   | 16-giu-14  | 5,200.00        |                    |
|   | 17-giu-14  | 5,197.00        |                    |
|   | 18-giu-14  | 5,189.00        |                    |
| <b>Quotazione finale</b>                                    | Media      | 5,198.20        | 38.25%             |
| Performance intermedia dell'Indice DJ Euro Stoxx 50         |            |                 | 15.00%             |
| Condizione di Liquidaz. anticip. soddisfatta?               |            |                 | <b>NO</b>          |
| Performance Intermedia al 20%                               |            |                 |                    |
| Performance dell'Indice DJ Euro Stoxx 50                    |            |                 | 38.25%             |
| Partecipazione  |            |                 | 65.00%             |
| <b>Performance finale</b>                                   |            |                 | <b>24.86%</b>      |
| 65% x Performance del DJ EuroStoxx 50, con un minimo a zero |            |                 | ( 65% x 38,25%)    |
| <b>VPN alla Data di scadenza</b>                            |            |                 | <b>124.86%</b>     |
| In % del VPNR   |            |                 | (100,00% + 24,86%) |
| <b>Rendimento attuariale</b>                                |            |                 | <b>4.50%</b>       |



Tale ipotesi corrisponde ad uno scenario in cui l'Indice DJ Euro Stoxx 50 è in rialzo moderato per tutto il corso dei 5 anni.

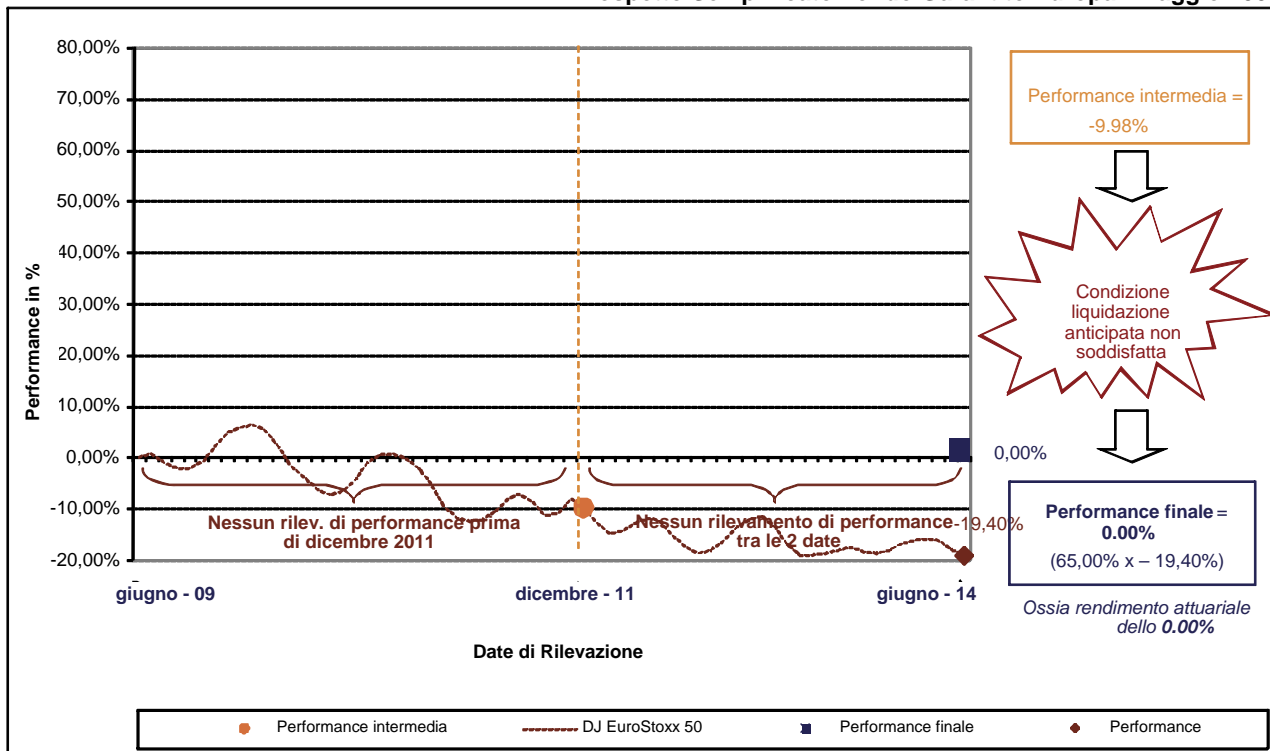
Su 2 anni e mezzo, la Performance intermedia è del 15,00%, quindi non viene soddisfatta la Condizione di Liquidazione Anticipata.

Su 5 anni, la Performance finale corrisponde al 65% della Performance dell'Indice DJ Euro Stoxx 50, ovvero il 24,86%, il che equivale a un rendimento attuariale del 4,50%.

Nel presente esempio, se il Valore Patrimoniale Netto di Riferimento era di 100 euro, il Valore Patrimoniale Netto del Fondo al 25 giugno 2014 sarà quindi di 124,86 euro.

3) Scenario sfavorevole: flessione regolare dell'Indice su 2 anni e mezzo e su 5 anni

|  |              | DJ EuroStoxx 50 | Performance                         |
|--|--------------|-----------------|-------------------------------------|
| Date di Rilevazione iniziale   | 12-giu-09    | 3,745.00        |                                     |
|  | 15-giu-09    | 3,755.00        |                                     |
|  | 16-giu-09    | 3,760.00        |                                     |
|  | 17-giu-09    | 3,765.00        |                                     |
|  | 18-giu-09    | 3,760.00        |                                     |
| <b>Quotazione di riferimento</b>   | <b>Media</b> | <b>3,760.00</b> |                                     |
| Date di Rilevazione intermedia   | 09-dic-11    | 3,385.00        |                                     |
|  | 12-dic-11    | 3,384.00        |                                     |
|  | 13-dic-11    | 3,383.00        |                                     |
|  | 14-dic-11    | 3,386.00        |                                     |
|  | 15-dic-11    | 3,385.00        |                                     |
| <b>Quotazione intermedia</b>   | <b>Media</b> | <b>3,384.60</b> | -9.98%                              |
| Date di Rilevazione finale   | 12-juin-14   | 3,031.00        |                                     |
|  | 13-juin-14   | 3,030.00        |                                     |
|  | 16-juin-14   | 3,032.00        |                                     |
|  | 17-juin-14   | 3,030.00        |                                     |
|  | 18-juin-14   | 3,029.81        |                                     |
| <b>Quotazione finale</b>   | <b>Media</b> | <b>3,030.56</b> | -19.40%                             |
| Performance intermedia dell'Indice DJ Euro Stoxx 50                                      |              |                 | -9.98%                              |
| Condizione di Liquidaz. anticip. soddisfatta?<br>Performance Intermedia superiore al 20% |              |                 | <b>NO</b>                           |
| Performance dell'Indice DJ Euro Stoxx 50   |              |                 | -19.40%                             |
| Partecipazione   |              |                 | 65.00%                              |
| <b>Performance finale</b>  |              |                 | <b>0.00%</b>                        |
| 65% x Performance du DJ EuroStoxx 50, con un minimo a zero                               |              |                 | ( 65,00% x -19,40%)                 |
| <b>VPN alla Data di scadenza</b><br>In % del VPNR  |              |                 | <b>100.00%</b><br>( 100,00% + 00% ) |
| <b>Rendimento attuariale</b>   |              |                 | <b>0.00%</b>                        |



Tale ipotesi corrisponde a uno scenario in cui l'Indice è in calo su 2 anni e mezzo e su 5 anni.

Su 2 anni e mezzo, la Performance intermedia è del -9,98%, quindi non viene soddisfatta la Condizione di Liquidazione Anticipata.

Su 5 anni, la Performance del DJ Euro Stoxx 50 è del -19,40%. Dal momento che la Performance finale non può essere negativa, essa sarà pertanto nulla, ovvero un rendimento attuariale dello 0%.

Nel presente esempio, se il Valore Patrimoniale Netto di Riferimento era di 100 euro, il Valore Patrimoniale Netto del Fondo al 25 giugno 2014 sarà quindi di 100 euro.

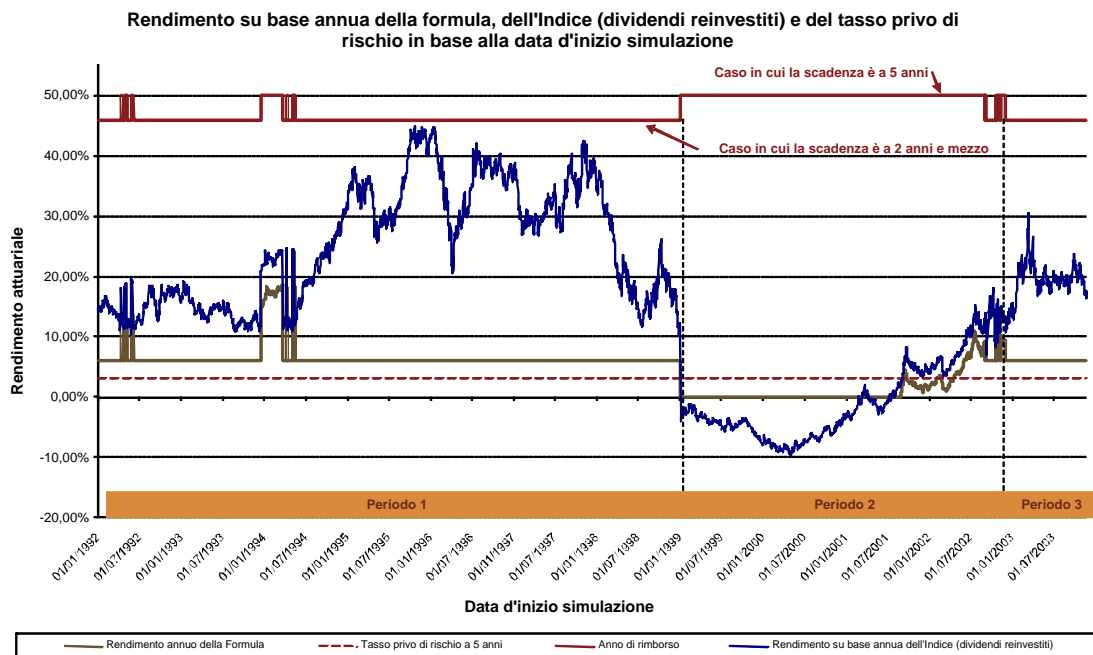
Ad ogni modo, alla Data di Scadenza il Valore Patrimoniale Netto sarà almeno uguale al Valore Patrimoniale Netto di Riferimento<sup>8</sup>. Ciò si applica particolarmente allo scenario sfavorevole.

#### 4. Simulazioni sui dati storici di mercato

Le simulazioni sui dati storici di mercato permettono di calcolare i rendimenti che il Fondo avrebbe avuto se fosse stato distribuito in passato. Tali rendimenti sono presentati in base alla data d'inizio delle simulazioni. Le simulazioni permettono di capire il comportamento della formula durante le diverse fasi dei mercati degli ultimi anni. Si ricorda tuttavia che gli andamenti passati non sono in alcun modo indicativi dell'andamento futuro dei mercati, né delle performance del Fondo, e non sono costanti nel tempo.

A titolo di precisazione, il rendimento su base annua dell'Indice DJ Euro Stoxx 50 viene calcolato di data in data su periodi che variano da 2 anni e mezzo, se il Fondo viene sciolto in anticipo, a 5 anni. Del resto, il rendimento su base annua della formula è basato sull'Indice esclusi i dividendi, mentre il rendimento su base annua dell'Indice presentato nel grafico di cui sotto è calcolato a partire dall'Indice a dividendi reinvestiti.

<sup>8</sup> Vedere la voce i. "Garanzia o protezione".



**Il grafico comprende 3 periodi:**

**A) Periodo 1: simulazioni che cominciano tra gennaio 1992 e dicembre 1998**

Tale periodo corrisponde a una fase di mercato in cui la Performance intermedia dell'Indice DJ Euro Stoxx 50 è quasi sempre superiore al 20% su un orizzonte di 2 anni e mezzo. In questo modo, il detentore è quasi sempre rimborsato in anticipo al 116% su 2 anni e mezzo.

Il rendimento su base annua della formula è sempre positivo e superiore o uguale al 6,03%, ma inferiore al rendimento su base annua dell'Indice (dividendi reinvestiti), per due motivi: da un lato, è plafonato su tale livello, quando la Performance intermedia dell'Indice è superiore al 20% su un orizzonte di 2 anni e mezzo e dall'altro, il rendimento su base annua dell'Indice è calcolato a dividendi reinvestiti.

Durante tale periodo, il rendimento su base annua della formula è sempre superiore al tasso privo di rischio.

**B) Periodo 2: simulazioni che cominciano tra gennaio 1999 e dicembre 2002**

Durante tale periodo, la Performance intermedia è sempre inferiore al 20% tranne a volte verso la fine del periodo. In questo modo, la Condizione di Liquidazione Anticipata non viene quasi mai soddisfatta. Nella maggior parte dei casi, il rimborso viene effettuato allo scadere dei 5 anni.

Il rendimento su base annua della formula è nullo tranne a fine periodo quando oscilla tra lo 0% e il 10,97%, secondo il rendimento su base annua dell'Indice. Il divario tra questi due rendimenti si spiega mediante il calcolo del rendimento su base annua dell'Indice a dividendi reinvestiti e l'applicazione di una partecipazione del 65% per il calcolo del rendimento su base annua della formula.

Nella maggior parte dei casi, il rendimento su base annua della formula è inferiore al tasso privo di rischio.

**C) Periodo 3: simulazioni che cominciano tra gennaio 2003 e novembre 2003**

Alla stregua del primo, questo periodo corrisponde ad una fase di mercato in cui la Performance intermedia dell'Indice DJ Euro Stoxx 50 è generalmente superiore al 20% su un orizzonte di 2 anni e mezzo. In questo modo, il detentore è rimborsato in anticipo al 116% su 2 anni e mezzo.

Il rendimento su base annua della formula è sempre positivo e generalmente uguale al 6,03%, ma inferiore al rendimento su base annua dell'Indice (dividendi reinvestiti), per due motivi: da un lato, è plafonato su tale livello se la Performance intermedia dell'Indice è superiore al 20% in questo lasso di tempo e dall'altro, il rendimento su base annua dell'Indice è calcolato a dividendi reinvestiti.

Durante tale periodo, il rendimento su base annua della formula è sempre superiore al tasso privo di rischio.

## **5. Descrizione delle categorie di attivi**

Il portafoglio sarà composto in via maggioritaria da strumenti di tasso obbligazionisti e/o monetari. Parallelamente, il Fondo è destinato ad agire sui mercati a termine regolamentati e nei contratti negoziati, e sottoscrivere uno o più swaps che gli permetteranno di ottenere un importo che, alla Data di Scadenza, permetterà di realizzare l'obiettivo di gestione tenendo conto dei titoli in portafoglio. Il livello di esposizione del Fondo agli altri OICVM è inferiore al 50% del suo attivo netto.

A decorrere dalla data di creazione del Fondo e fino al 10 giugno 2009, la gestione sarà adattata affinché il Valore Patrimoniale Netto si evolva di pari passo con il mercato monetario.

Nel paragrafo "Strategia d'investimento" della Nota dettagliata del Fondo, è possibile reperire una descrizione precisa delle categorie di attivi utilizzati.

## **h. Profilo di rischio del Fondo:**

Il capitale di ogni investitore sarà principalmente collocato in strumenti finanziari selezionati dalla società di gestione. Tali strumenti subiranno gli andamenti e i rischi dei mercati.

### Rischi che derivano dalla classificazione dell'OICVM:

- Il FONDO GARANTITO EUROPA MAGGIO 2009 è creato nella prospettiva di un rimborso alla Data di Scadenza Anticipata, se viene soddisfatta la Condizione di Liquidazione Anticipata, o alla Data di Scadenza se essa non è soddisfatta. Prima della Data di Scadenza effettiva, il Valore Patrimoniale Netto del Fondo è soggetto all'andamento dei mercati e ai rischi legati a qualsiasi investimento. Il Valore Patrimoniale Netto può variare al rialzo o al ribasso. L'uscita dall'OICVM in una data diversa dalla scadenza effettiva della garanzia potrà avvenire ad un prezzo che dipenderà dai parametri di mercato applicabili al momento dell'operazione secondo le modalità di sottoscrizione/riscatto. Di conseguenza, il sottoscrittore si assume un rischio in conto capitale non misurabile a priori qualora sia obbligato a riscattare le proprie quote al di fuori della Data di Scadenza effettiva.
- I contratti su strumenti finanziari a termine conclusi con negoziati (swaps) dal Fondo generano un rischio di controparte (ossia il rischio che la controparte non possa onorare i propri impegni a fronte degli strumenti finanziari a termine).
- La garanzia non prende in considerazione l'andamento dell'inflazione alla Data di Scadenza effettiva.

### Rischi connessi alle specificità della strategia d'investimento dell'OICVM:

- La durata della formula è di 2 anni e mezzo o di 5 anni a seconda che la Condizione di Liquidazione Anticipata sia o meno soddisfatta il 15 dicembre 2011. Il sottoscrittore si assume quindi un rischio sulla durata del suo investimento.
- Rischio di calo dei mercati azionari della zona interessata dall'Indice (zona euro).

### Rischi di mercato:

- Rischio legato ai mercati dei tassi: prima della Data di Scadenza, un rialzo dei tassi d'interesse con la stessa maturazione della scadenza della garanzia provoca una diminuzione del Valore Patrimoniale Netto.
- Rischio legato ai mercati azionari: prima della Data di Scadenza effettiva, un andamento al ribasso della quotazione dell'Indice può provocare una diminuzione del Valore Patrimoniale Netto.

## **i. Garanzia o protezione:**

### **1. Modalità di garanzia**

Istituto garante: BNP Paribas.

Oggetto:

La garanzia verte sul Valore Patrimoniale Netto di Riferimento definito come il valore Patrimoniale netto più elevato rilevato per le sottoscrizioni trasmesse a decorrere dal giorno dopo la creazione del Fondo e fino al 10

## **Prospetto Semplificato Fondo Garantito Europa - Maggio 2009**

giugno 2009 incluso alle 13, ora di Parigi; le sottoscrizioni sono considerate per il loro ammontare, esclusi fiscalità e contributi e detratta la commissione di sottoscrizione o, per le sottoscrizioni nel quadro di contratti assicurativi sulla vita o di capitalizzazione, al netto delle commissioni di sottoscrizione /arbitraggio e sottratte le spese di gestione annuali del contratto, escluse la fiscalità e le trattenute contributive.

Condizioni di accesso:

La garanzia concessa al Fondo da parte di BNP Paribas è diversa a seconda che la Condizione di Liquidazione Anticipata sia o meno soddisfatta:

- Se viene soddisfatta la Condizione di Liquidazione Anticipata, BNP Paribas garantisce al Fondo che qualsiasi detentore avente effettuato una sottoscrizione a decorrere dal giorno dopo la data di creazione del Fondo fino al 10 giugno 2009 incluso alle 13, ora di Parigi, e conservato le proprie quote fino al 22 dicembre 2011, beneficerà in quella data di un Valore Patrimoniale Netto almeno uguale al Valore Patrimoniale Netto di Riferimento maggiorato del Guadagno anticipato (nel rispetto delle modalità sopraesposte).
- Se non viene soddisfatta la Condizione di Liquidazione Anticipata, BNP Paribas garantisce al Fondo che qualsiasi detentore che ha effettuato una sottoscrizione a decorrere dal giorno dopo la data di creazione del Fondo fino al 10 giugno 2009 incluso alle 13, ora di Parigi, e conservato le proprie quote fino al 25 giugno 2014, beneficerà in quella data di un Valore Patrimoniale Netto almeno uguale al Valore Patrimoniale Netto di Riferimento maggiorato della Performance finale (calcolata secondo le modalità sopraesposte).

A seconda che la Condizione di Liquidazione Anticipata sia soddisfatta o meno, a prescindere dalla data di sottoscrizione delle loro quote, i detentori che richiedono di riscattare le loro quote, sulla base di un Valore Patrimoniale Netto diverso da quello del 22 dicembre 2011 o da quello del 25 giugno 2014, non beneficeranno della garanzia come sopra descritta.

La garanzia è attivata dalla Società di gestione.

## **2. Impatto della fiscalità.**

La garanzia è concessa dal garante allo stato dei testi legislativi e delle normative in vigore, in Francia e nei Paesi in cui il Fondo effettua trattative, alla data di creazione del Fondo.

Qualora, dopo la data di creazione del Fondo, intervengano cambiamenti di tale legislazione (o nella relativa interpretazione da parte della giurisprudenza e/o delle amministrazioni degli Stati interessati) che abbiano valore retroattivo e che implicino un nuovo onere finanziario, diretto o indiretto, con la conseguenza di diminuire il Valore patrimoniale Netto delle quote del Fondo a causa delle nuove trattenute fiscali applicabili (o applicabili ai proventi che percepisce), il garante potrà ridurre le somme dovute a titolo di garanzia dell'effetto di questo nuovo onere finanziario, previa autorizzazione dell'Autorità dei mercati finanziari francese.

I detentori del FCI saranno informati dalla società di gestione qualora intervenga una modifica della garanzia di questo tipo.

Inoltre, poiché la garanzia si applica al valore Patrimoniale Netto delle quote del Fondo ed è versata direttamente al Fondo, non può essere attivata a causa di un cambiamento delle normative fiscali (o dell'interpretazione di tali normative) riguardante l'ammontare delle imposte o dei contributi sociali eventualmente sostenuti a titolo personale dal sottoscrittore al momento del riscatto delle proprie quote.

## **j. Sottoscrittori interessati e profilo dell'investitore tipo:**

Tutti i sottoscrittori.

L'unità di conto che corrisponde a tale Fondo può essere proposta in contratti di assicurazione sulla vita o di capitalizzazione di società assicurative del Gruppo BNP Paribas.

Profilo dell'investitore tipo: tale Fondo è rivolto a qualsiasi persona fisica che disponga di un patrimonio finanziario sufficientemente cospicuo e stabile per la durata della garanzia e desiderosa di trarre profitto dal rialzo dei mercati azionari della zona interessata (zona euro).

La proporzione del portafoglio finanziario che si ritiene ragionevole investire in tale Fondo può corrispondere ad una parte della diversificazione di questo patrimonio finanziario stabile, ma non deve costituirne la totalità.

Pertanto, il sottoscrittore deve assicurarsi di disporre di un patrimonio finanziario sufficiente a permettergli di non esser obbligato a riscattare le proprie quote prima della Data di Scadenza.

**Durata della formula:** la durata necessaria per beneficiare della formula è la durata della garanzia, ovvero 5 anni e 15 giorni (fino al 25 giugno 2014). Qualora si soddisfi la condizione di liquidazione anticipata, la durata necessaria d'investimento per beneficiare della formula è di 2 anni, 6 mesi e 12 giorni (fino al 22 dicembre 2011).

**k. Centralizzatore unico per i contratti di scambio:**

Per l'esposizione ai proventi derivati, l'esposizione alle controparti può essere indiretta: in tal caso, queste operazioni, o una parte di esse, sono passibili di centralizzazione da parte dell'istituto BNP Paribas Fin'AMS.

Le controparti dello strumento finanziario a termine negoziato che permette al Fondo Comune d'Investimento di realizzare il proprio obiettivo di gestione sono messe in concorrenza dalla società di gestione nel quadro di una procedura formale, tracciabile e monitorabile.

**3 INFORMAZIONI SU SPESE, COMMISSIONI E FISCALITÀ**

**a) Spese e commissioni**

**1. Commissioni di sottoscrizione e di riscatto:**

Le commissioni di sottoscrizione e di riscatto fanno aumentare il prezzo di sottoscrizione corrisposto dall'investitore o diminuire il prezzo di rimborso. Le commissioni acquisite all'OICVM servono a compensare le spese sostenute dall'OICVM per investire o disinvestire i beni affidati. Le commissioni non acquisite all'OICVM ritornano alla società di gestione, al distributore, ecc.

| <b>COMMISSIONI A CARICO DELL'INVESTITORE PRELEVATE AL MOMENTO DELLE SOTTOSCRIZIONI E DEI RISCATTI</b> | <b>PANIERE</b>        | <b>STRUTTURA DELLE COMMISSIONI DELL'OICVM FONDO GARANTITO EUROPA MAGGIO 2009</b>  |
|---|-----------------------|---|
| <b>Commissione di sottoscrizione massima non a favore dell'OICVM</b>                                  | VPN x numero di quote | al massimo il 2% fino al 10 giugno 2009, alle ore 13<br><br>Nessuna per le sottoscrizioni effettuate fino al 29 maggio 2009 (incluso) nel quadro della distribuzione di contratti assicurativi sulla vita o di capitalizzazione delle società del Gruppo BNL Vita<br><br>Nessuna a partire dal 10 giugno 2009, dopo le ore 13 |
| <b>Commissione di sottoscrizione a favore dell'OICVM</b>  | VPN x numero di quote | Nessuna fino al 10 giugno 2009, alle ore 13<br><br>il 5% a partire dal 10 giugno 2009, dopo le ore 13   |
| <b>Commissione di riscatto non a favore dell'OICVM</b>  | /                     | Nessuna   |
| <b>Commissione di riscatto a favore dell'OICVM</b>  | /                     | Nessuna   |

Tale tariffa è applicabile a partire dal giorno dopo la creazione del Fondo.



**2. Spese di funzionamento e di gestione:**

Tali spese coprono tutte quelle fatturate direttamente all'OICVM, tranne le spese di transazione. Le spese di transazione comprendono le spese d'intermediazione (commissione di intermediazione, ecc.) ed eventualmente la commissione di movimentazione che può essere percepita in particolare dalla Banca Depositaria e dalla Società di Gestione.

Alle spese di funzionamento e di gestione possono aggiungersi:

- Delle commissioni di sovraperformance. Esse remunerano la Società di Gestione quando il Fondo supera i propri obiettivi. Esse sono dunque fatturate all'OICVM.
- Delle commissioni di movimentazione fatturate all'OICVM;
- Una parte dei proventi delle operazioni di acquisizione e cessione temporanea dei titoli.

Per maggiori dettagli sulle spese effettivamente fatturate, consultare la parte B del presente Prospetto Semplificato.

| SPESE FATTURATE ALL'OICVM  | PANIERE               | STRUTTURA DELLE COMMISSIONI DELL'OICVM FONDO GARANTITO EUROPA MAGGIO 2009 |
|--|-----------------------|---|
| <p><b>Spese massime di funzionamento e di gestione (IVA inclusa)</b></p> <p>(comprehensive di tutte le spese, escluse le spese di transazione, di sovraperformance e le spese legate agli investimenti in OICVM o in fondi d'investimento)</p> | Attivo Netto per anno | 0,70% Max   |
| <p><b>Commissione di sovraperformance (IVA inclusa)</b></p>  | /                     | Nessuna   |
| <p><b>Commissioni massime di movimentazione (IVA inclusa)</b></p>  | /                     | Nessuna   |

Percentuale di ripartizione complessiva per tutti gli OICVM della Società di Gestione per l'anno 2007: Società di Gestione (94,48%), Banca Depositaria (5,52%).

**b) Regime fiscale:**

Il regime fiscale applicabile alle somme distribuite dal Fondo o alle plusvalenze o minusvalenze latenti o realizzate dal Fondo dipende dalle disposizioni fiscali applicabili alla situazione specifica dell'investitore, dal suo paese di residenza fiscale e/o della giurisdizione d'investimento del Fondo.

**Avvertenza: a seconda del vostro regime fiscale, eventuali plusvalenze e redditi legati alla detenzione di quote del Fondo possono essere soggetti a tassazione. Vi consigliamo d'informarvi a questo proposito presso il collocatore del Fondo.**

**4 INFORMAZIONI DI CARATTERE COMMERCIALE**

**Condizioni di sottoscrizione e di riscatto**

Organismo designato per ricevere le sottoscrizioni e i riscatti: Gruppo BNP Paribas.

Le richieste di sottoscrizione e di riscatto sono centralizzate da BNP Paribas Securities Services dal lunedì al venerdì fino alle 13, ora di Parigi, e sono eseguite sulla base del Valore Patrimoniale Netto datato il giorno seguente (ossia fino alle ore 13 del giorno G per esecuzione a un Valore Patrimoniale Netto datato G +1).

Le richieste pervenute di sabato sono centralizzate il primo giorno lavorativo successivo.

Le richieste di sottoscrizione e di riscatto vertono su un numero intero di quote o su una frazione di quote, ognuna delle quali è divisa in millesimi.

**Casi di limitazione o di chiusura delle sottoscrizioni / riscatti:**

La Banca Depositaria rifiuterà le richieste di sottoscrizione al termine del Periodo di Sottoscrizione. La Banca Depositaria, su istruzione della Società di Gestione, si riserva il diritto di chiudere anticipatamente il Periodo di Sottoscrizione in funzione delle condizioni di mercato.

**Valore Patrimoniale Netto d'origine:** EUR 1.000

**Data di chiusura dell'esercizio:** Ultimo Giorno di Borsa di Parigi del mese di giugno (1° esercizio: ultimo Giorno di Borsa di Parigi del mese di dicembre 2010).

**Destinazione dei proventi:** Capitalizzazione. Contabilizzazione degli interessi secondo il metodo degli interessi incassati.

**Periodicità di calcolo del VPN:**

Fino all'11 giugno 2009 incluso: quotidiano, ad eccezione del sabato, della domenica, dei giorni festivi in Francia, dei giorni di chiusura dei mercati francesi (calendario ufficiale Euronext).

A partire dall'11 giugno 2009 escluso: quotidiano, ad eccezione del sabato, della domenica, dei giorni festivi in Francia, dei giorni di chiusura dei mercati francesi (calendario ufficiale Euronext) e dei giorni di non pubblicazione dell'Indice interessato (calendario ufficiale di diffusione dell'Indice di Stoxx Limited) fatte salve ulteriori modifiche legate all'eventuale sostituzione dell'Indice.

Il Valore Patrimoniale Netto che precede un periodo non lavorativo (week-end e giorni festivi) prende in considerazione gli interessi maturati in tale periodo ed è datato l'ultimo giorno del periodo non lavorativo.

**Luogo e modalità di pubblicazione o di comunicazione del Valore Patrimoniale Netto:**

Sul sito Internet [www.bnpparibas-am.com](http://www.bnpparibas-am.com) e su un quotidiano italiano di diffusione nazionale.

**Valuta di espressione delle quote:** EURO

**Date di autorizzazione e di creazione:**

Il presente OICVM è stato autorizzato dall'*Autorité des Marchés Financiers* il 23 dicembre 2008 ed è stato creato il 27 gennaio 2009.

**5 INFORMAZIONI AGGIUNTIVE**

I prospetti completi e gli ultimi documenti annuali e periodici del FCI vengono spediti entro una settimana dietro semplice domanda scritta inviata a:

**BNP Paribas Asset Management  
Service Marketing**

**5, avenue Kléber – 75116 PARIGI FRANCIA**

Tali documenti sono inoltre disponibili sul sito Internet [www.bnpparibas-am.com](http://www.bnpparibas-am.com)

Il sito dell'AMF "[www.amf-france.org](http://www.amf-france.org)" contiene informazioni complementari sulla lista dei documenti normativi e sull'insieme delle disposizioni in materia di tutela degli investitori.

**Il presente prospetto semplificato deve essere consegnato ai sottoscrittori prima della sottoscrizione.**

**PARTE B STATISTICA**

Tale parte non è ancora stata completata, dal momento che il Fondo è di recente creazione.

**DATA DI PUBBLICAZIONE DEL PROSPETTO SEMPLIFICATO:** 27 gennaio 2009.