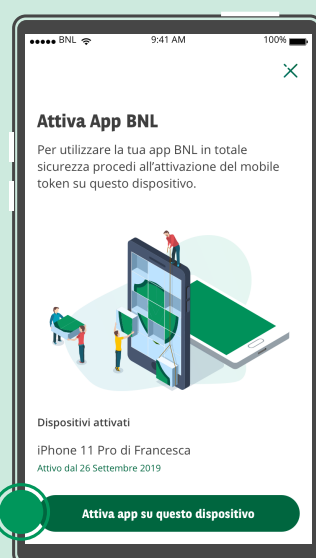


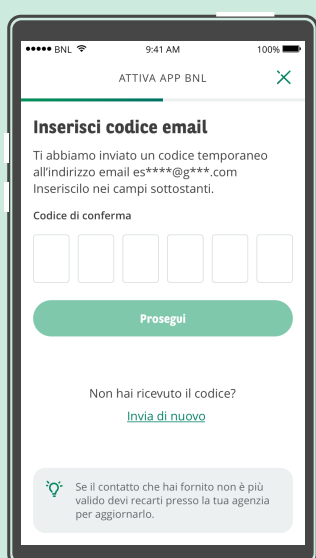
ATTIVA L'APP BNL PER OPERARE IN SICUREZZA

1

Inserisci il PIN di accesso per iniziare l'attivazione

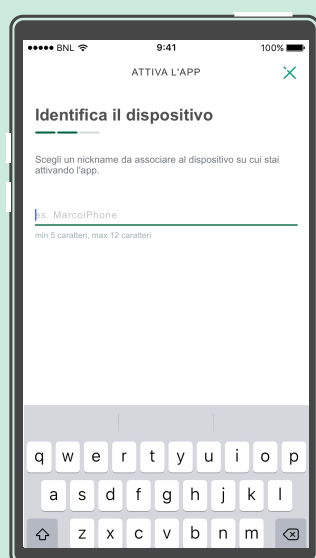


2



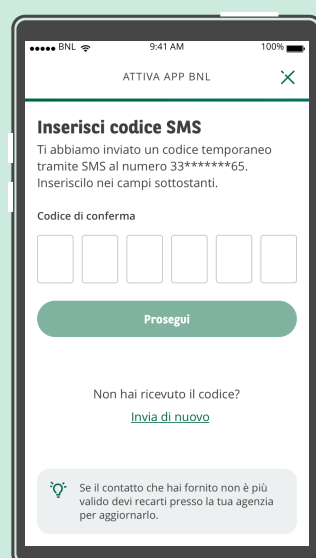
INSERISCI IL CODICE TEMPORANEO
RICEVUTO VIA EMAIL

3



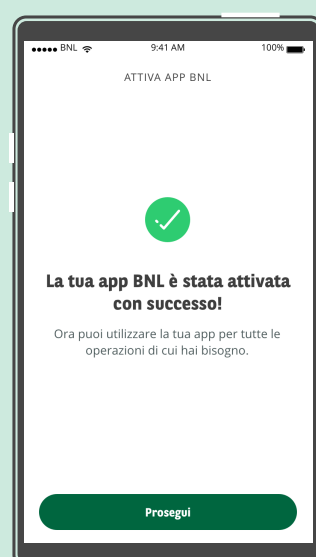
SCEGLI UN NICKNAME PER IL DISPOSITIVO
SU CUI STAI ATTIVANDO L'APP

4



INSERISCI IL CODICE DI CONFERMA
TEMPORANEO RICEVUTO VIA SMS

LA TUA APP È ATTIVATA! PUOI DISPORRE LE TUE OPERAZIONI CON LA SICUREZZA DI BNL



- ✓ Se non hai un indirizzo email già registrato, dovrai inserirlo successivamente
- ✓ Se hai già una app attiva su un dispositivo che non utilizzi ti consigliamo di disattivarla entrando in app da quel dispositivo e selezionando Altro > Mobile Token > Cestino
- ✓ Se hai già due dispositivi attivati, per completare la nuova attivazione devi disattivarne almeno uno entrando in app da quel dispositivo e selezionando Altro > Mobile Token > Cestino. Se non sei più in possesso dei dispositivi attivati chiama il Servizio Assistenza al 060060.