

BNPP PANIERE ITALIA

RENDIMENTO COLLEGATO A QUATTRO AZIONI ITALIANE BARRIERA A SCADENZA LEGATA ALL'INDICE EURO STOXX 50

COD BNL: 2003032
ISIN: XS1457908918

CHE COSA È UN BNPP PANIERE ITALIA?

Con il Certificate BNPP Paniere Italia l'investitore ha la possibilità di ricevere a scadenza il capitale investito più un premio commisurato alla media delle performance positive delle azioni Atlantia, Luxottica, Snam e STMicroelectronics fino ad un massimo di 125 euro¹ per Certificate (Cap) purché la quotazione dell'Euro Stoxx 50 sia maggiore o uguale alla Barriera. Nel caso in cui la quotazione dell'Euro Stoxx 50 a scadenza sia inferiore alla Barriera, l'investitore riceve un importo commisurato all'andamento dell'Euro Stoxx 50 (con conseguente perdita, parziale o totale, del capitale investito).

QUALI SONO LE CARATTERISTICHE DEL BNPP PANIERE ITALIA?



A scadenza, se la quotazione dell'Euro Stoxx 50 è superiore o pari alla Barriera, il Certificate restituisce il capitale investito più un premio commisurato alla media delle performance positive delle quattro azioni sottostanti (con un massimo di 125 euro per Certificate).



Nel caso di andamento negativo dell'Euro Stoxx 50 oltre la Barriera l'investitore incorre in una **perdita, totale o parziale, del capitale investito**.

CARTA D'IDENTITÀ

DATA DI VALUTAZIONE INIZIALE
25/11/2016

DATA DI VALUTAZIONE FINALE
21/11/2019

EMITTENTE
BNP Paribas Arbitrage Issuance B.V.

GARANTE
BNP Paribas

CAPITALE MINIMO INVESTITO
100 euro

BARRIERA (a scadenza)
65% del rispettivo valore iniziale dell'indice Euro Stoxx 50

SOTTOSCRIZIONE
Fino al 25/11/2016 presso le filiali BNL e per l'offerta fuori sede fino al 18/11/2016, fino esaurimento plafond. Per maggiori informazioni chiama il numero (+39) 060 060 (da fisso, cellulare o dall'estero)

SEDE DI NEGOZIAZIONE
È stato ammesso a negoziazione su EuroTLX

Il Certificate è uno strumento finanziario a complessità molto elevata e a capitale condizionatamente protetto, ma non garantito. Nel caso di vendita del Certificate prima della scadenza, l'investitore potrebbe ricevere un importo inferiore rispetto a quello inizialmente investito.

QUANTO RICEVE L'INVESTITORE A FRONTE DI 100 EURO

investiti in sottoscrizione sul Certificate BNPP PANIERE ITALIA:

DATA DI VALUTAZIONE	CONDIZIONE	MEDIA PERFORMANCE PANIERE	€	DATA DI PAGAMENTO
21/11/2019	Euro Stoxx 50 ≥ Barriera	Positiva	100 € + media delle performance positive delle azioni sottostanti (Atlantia, Luxottica, Snam e STMicroelectronics) con un massimo di 125 euro per Certificate	28/11/2019
	Euro Stoxx 50 ≥ Barriera	Negativa	100 €	
	Euro Stoxx 50 < Barriera	Non viene rilevata performance	Importo commisurato alla performance dell'Euro Stoxx 50 (< 100 €) con conseguente perdita sul capitale investito	

¹Gli importi espressi in euro (esempio 125€) devono intendersi al lordo delle ritenute fiscali previste per legge.



BNP PARIBAS

La banca per un mondo che cambia

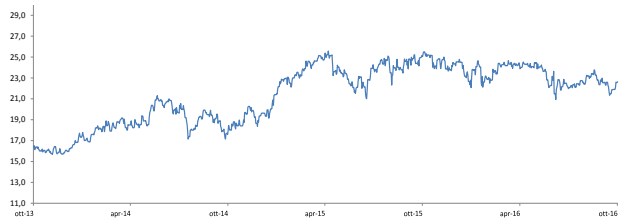


BNL
GRUPPO BNP PARIBAS

FOCUS SOTTOSTANTE: ATLANTIA, LUXOTTICA, SNAM, STM ED EURO STOXX 50

ATLANTIA gestisce infrastrutture per il trasporto. Controlla il 100% del capitale di Autostrade per l'Italia, la maggiore concessionaria di costruzioni e gestione di autostrade a pedaggio in Italia.

ANDAMENTO ATLANTIA ULTIMI 3 ANNI



Il grafico è aggiornato ai valori del 24/10/2016

Dati in euro

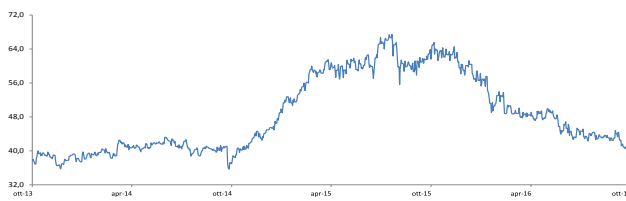
L'AZIONE ATLANTIA

BORSA DI QUOTAZIONE	MILANO
INDICE DI RIFERIMENTO	FTSE MIB
VALUTA	EURO
ISIN	IT0003506190
CAPITALIZZAZIONE DI MERCATO	18.852 MILIONI DI EURO
RAPPORTO PREZZO/UTILI	21,06
PERFORMANCE DA INIZIO 2016	-7,02%
MASSIMI A 52 SETTIMANE	25,54 EURO
MINIMI A 52 SETTIMANE	20,79 EURO

I dati sono aggiornati ai valori del 24/10/2016

LUXOTTICA progetta, fabbrica e commercializza occhiali da sole e da vista. Anovera brand di proprietà come Ray-Ban, Oakley, Vogue Eyewear, Persol, Oliver Peoples e Alain Mikli.

ANDAMENTO LUXOTTICA ULTIMI 3 ANNI



Il grafico è aggiornato ai valori del 24/10/2016

Dati in euro

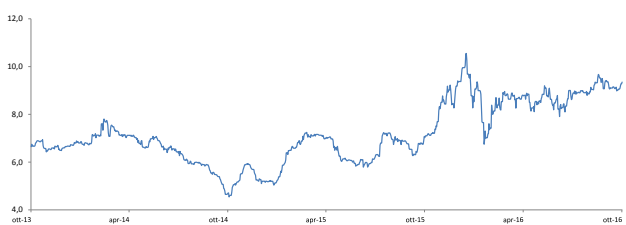
L'AZIONE LUXOTTICA

BORSA DI QUOTAZIONE	MILANO
INDICE DI RIFERIMENTO	FTSE MIB
VALUTA	EURO
ISIN	IT0001479374
CAPITALIZZAZIONE DI MERCATO	20.876 MILIONI DI EURO
RAPPORTO PREZZO/UTILI	26,63
PERFORMANCE DA INIZIO 2016	-28,91%
MASSIMI A 52 SETTIMANE	65,90 EURO
MINIMI A 52 SETTIMANE	39,92 EURO

I dati sono aggiornati ai valori del 24/10/2016

SNAM opera nella gestione delle infrastrutture del gas naturale. E' attiva nel trasporto (Snam Rete Gas), nello stoccaggio (Stogit) e nella distribuzione cittadina del gas naturale (Italgas).

ANDAMENTO SNAM ULTIMI 3 ANNI



Il grafico è aggiornato ai valori del 24/10/2016

Dati in euro

L'AZIONE SNAM

BORSA DI QUOTAZIONE	MILANO
INDICE DI RIFERIMENTO	FTSE MIB
VALUTA	EURO
ISIN	IT0003153415
CAPITALIZZAZIONE DI MERCATO	16.852 MILIONI DI EURO
RAPPORTO PREZZO/UTILI	13,95
PERFORMANCE DA INIZIO 2016	-0,33%
MASSIMI A 52 SETTIMANE	5,575 EURO
MINIMI A 52 SETTIMANE	4,596 EURO

I dati sono aggiornati ai valori del 24/10/2016

STMICROELECTRONICS è attiva nella produzione di semiconduttori (microprocessori, dispositivi di memoria, applicazioni informatiche). Vanta 45 mila dipendenti e 10 principali siti produttivi in dieci paesi.

ANDAMENTO STM ULTIMI 3 ANNI



Il grafico è aggiornato ai valori del 24/10/2016

Dati in euro

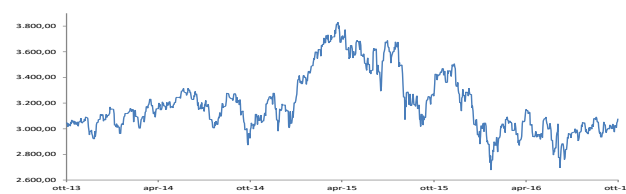
L'AZIONE STM

BORSA DI QUOTAZIONE	MILANO
INDICE DI RIFERIMENTO	FTSE MIB
VALUTA	EURO
ISIN	NL0000226223
CAPITALIZZAZIONE DI MERCATO	6.756 MILIONI DI EURO
RAPPORTO PREZZO/UTILI	0,11
PERFORMANCE DA INIZIO 2016	19,64%
MASSIMI A 52 SETTIMANE	7,60 EURO
MINIMI A 52 SETTIMANE	4,49 EURO

I dati sono aggiornati ai valori del 24/10/2016

L'EURO STOXX 50 è il paniere che raggruppa le più grandi società dell'area euro. Nell'indice sono compresi i 50 titoli a maggiore capitalizzazione di 12 paesi della Zona Euro.

ANDAMENTO EURO STOXX 50 ULTIMI 3 ANNI



Il grafico è aggiornato ai valori del 24/10/2016

Dati in euro

L'INDICE EURO STOXX 50

FONTE	STOXX.COM
TICKER	SX5E
PERIODICITÀ	INTRADAY
ISIN	EU0009658145
PERFORMANCE DA INIZIO 2016	-4,98%
MASSIMI A 52 SETTIMANE	3.524,04 PUNTI
MINIMI A 52 SETTIMANE	2.672,73 PUNTI

I dati sono aggiornati ai valori del 24/10/2016

Avvertenze:

I dati relativi al sottostante sono estrapolati dalle seguenti fonti: Bloomberg/Reuters e dal sito internet della società emittente il titolo sottostante. Le performance passate non sono indicative, né costituiscono una garanzia delle performance future.

Messaggio pubblicitario con finalità promozionali.

Prima dell'adesione leggere attentamente il Base Prospectus for the issuance of Certificates approvato dall'autorità di vigilanza francese AMF in data 09/06/2016 come aggiornato da successivi supplementi, le Condizioni Definitive e la Nota di Sintesi, in particolare, le sezioni dedicate ai fattori di rischio connessi all'emittente, all'investimento, ai costi e al trattamento fiscale, nonché la Scheda Prodotto del collocatore. Tale documentazione è disponibile sul sito internet www.investimenti.bnpparibas.it, presso le filiali BNL e sul sito internet www.bnl.it (dove è possibile trovare anche la Scheda Prodotto). Il presente documento è redatto a fini promozionali e le informazioni in esso contenute non costituiscono una consulenza, né un'offerta al pubblico dei Certificates. Il presente documento non fa parte della documentazione di offerta, né può sostituire la stessa ai fini di una corretta decisione di investimento. Gli importi, espressi in percentuale o in euro, e gli scenari sono meramente indicativi, hanno un fine esclusivamente esemplificativo e non esaustivo e si intendono validi per gli investitori che acquistino i Certificates durante il periodo di sottoscrizione e li detengono fino a scadenza. L'investimento nei Certificates comporta, tra gli altri, a scadenza il rischio di perdita totale o parziale del capitale investito durante il periodo di sottoscrizione, nonché il rischio Emittente e il rischio di assoggettamento del Garante agli strumenti di gestione delle crisi bancarie (bail-in). Se i Certificates fossero venduti prima della scadenza, l'investitore potrebbe incorrere in perdite in conto capitale. Informazioni aggiornate sulla quotazione dei Certificates sono disponibili presso le filiali BNL oppure sul sito internet www.investimenti.bnpparibas.it.



BNP PARIBAS



BNL
GRUPPO BNP PARIBAS

La banca per un mondo che cambia